



របាយការណ៍ប្រចាំឆ្នាំ

2023



# 1. ទិដ្ឋភាពទូទៅ

- សាវតារធនាគារ
- ចក្ខុវិស័យ និងបេសកកម្មរបស់ធនាគារ
- សេចក្តីថ្លែងការណ៍ប្រធានក្រុមប្រឹក្សាភិបាល

# 6. ការពិនិត្យមើលធុរកិច្ច

- អាទិភាពរបស់អាជីវកម្ម
- អនុសាសន៍របស់អតិថិជន
- ទំនួលខុសត្រូវសង្គម
- សេចក្តីសង្ខេបផ្នែកហិរញ្ញវត្ថុ
- សេចក្តីសង្ខេបផ្នែកហិរញ្ញវត្ថុរយៈពេល 2 ឆ្នាំ
- ការវិភាគលើលទ្ធផលហិរញ្ញវត្ថុ
- គោលនយោបាយ និងគោលការណ៍អនុវត្តន៍សម្រាប់អភិបាលកិច្ចក្រុមហ៊ុន
- ធនាគារ ហ្វីលីព នៅក្នុងទំព័រព័ត៌មាន

# 33. អភិបាលកិច្ចធនាគារ

- ប្រវត្តិបក្រុមប្រឹក្សាភិបាល
- ប្រវត្តិបគណៈគ្រប់គ្រង
- រចនាសម្ព័ន្ធរបស់ធនាគារ ហ្វីលីព

# 47. ហិរញ្ញវត្ថុ

- របាយការណ៍របស់ក្រុមប្រឹក្សាភិបាល និងរបាយការណ៍ហិរញ្ញវត្ថុ និងរបាយការណ៍ហិរញ្ញវត្ថុដោយឡែក ដែលបានធ្វើសវនកម្ម

# ផែនការប្រតិបត្តិ

- សាវតារធនាគារ ..... 02
- ចក្ខុវិស័យ និងបេសកកម្មរបស់ធនាគារ ..... 03
- សេចក្តីថ្លែងការណ៍ប្រធានក្រុមប្រឹក្សាភិបាល ..... 04



# សារវាយធនាគារ

ធនាគារ ហ្វីលីព ភីអិលស៊ី គឺជាផ្នែកមួយនៃ PhillipCapital គ្រប ដែលមានការិយាល័យកណ្តាលនៅក្នុងប្រទេសសិង្ហបុរី ហើយត្រូវបានបង្កើតឡើងតាំងពីឆ្នាំ 1975 ។

PhillipCapital គ្រប មានវត្តមាននៅលើបណ្តាប្រទេសចំនួន 15 ដែលរួមមាន អូស្ត្រាលី កម្ពុជា ចិន (រួមបញ្ចូលហុងកុង) អេស្ប៉ាញ ឥណ្ឌា ឥណ្ឌូនេស៊ី ជប៉ុន ម៉ាឡេស៊ី សិង្ហបុរី ថៃ តួកគី ចក្រភពអង់គ្លេស អាវ៉ាប់ សហរដ្ឋអាមេរិក និងវៀតណាម។

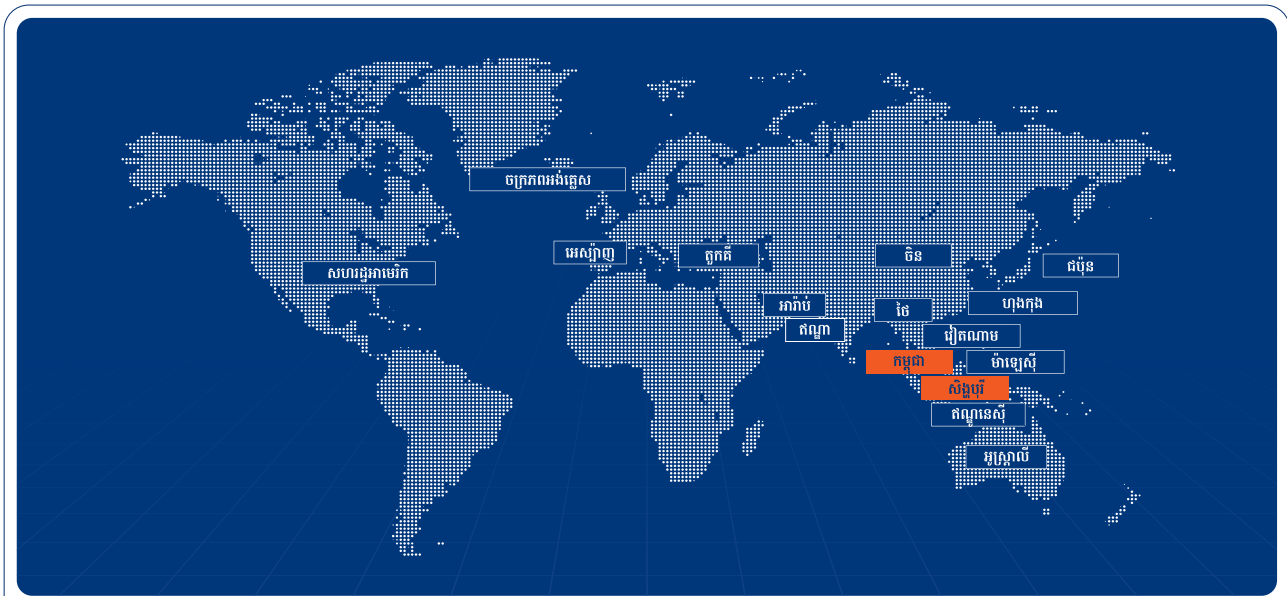
PhillipCapital គ្រប ផ្តល់ជូននូវផលិតផលប្រកបដោយភាពច្នៃប្រឌិតដែលមានគុណភាព និងសេវាកម្មទៅកាន់បុគ្គល អតិថិជនដែលមានទ្រព្យធនខ្ពស់ សាធារណៈ និងអតិថិជននៅតាមស្ថាប័ននានា។ ទាំងនេះរួមបញ្ចូលទាំងការជួញដូរមូលបត្រ ប័ណ្ណនាពេលអនាគត ការប្តូររូបិយវត្ថុមូលបត្របំណុល លោហៈ និងទំនិញដ៏មានតម្លៃ កិច្ចសន្យា ការផ្លាស់ប្តូរមូលនិធិជួញដូរ ការគ្រប់គ្រងមូលនិធិ ការគ្រប់គ្រងគណនី ការធ្វើផែនការធានារ៉ាប់រង ផែនការសន្សំទៀងទាត់ ការស្រាវជ្រាវ ការវិនិយោគ ការផ្តល់ហិរញ្ញប្បទានទុន និងប្រឹក្សាយោបល់លើទ្រព្យសម្បត្តិ។

បណ្តាញក្រុមហ៊ុន PhillipCapital គ្រប បានរីកចម្រើនលើសកលលោកដែលជាក្រុមហ៊ុនហិរញ្ញវត្ថុអាស៊ីមូលដ្ឋាន ដែលមានបុគ្គលិកច្រើនជាង

5,000 នាក់ និងអតិថិជនច្រើនជាង 1 លាននាក់ នៅទូទាំងពិភពលោក ហើយទ្រព្យសម្បត្តិស្ថិតនៅក្រោមការគ្រប់គ្រងលើស 50 ពាន់លានដុល្លារអាមេរិក និងមូលនិធិរបស់ម្ចាស់ភាគហ៊ុនលើសពី 1.5 ពាន់លានដុល្លារអាមេរិក។

PhillipCapital គ្រប បានឈានជើងចូលក្នុងប្រទេសកម្ពុជាជាលើកដំបូងក្នុងឆ្នាំ 2009 ក្នុងការវិនិយោគលើគ្រឹះស្ថានមីក្រូហិរញ្ញវត្ថុ First Finance និងបន្ទាប់មកជាមួយគ្រឹះស្ថានមីក្រូហិរញ្ញវត្ថុ កេឌីត ក្នុងឆ្នាំ 2012 និងធនាគារ ហ្វីលីព ក្នុងឆ្នាំ 2014 ពេលដែលក្រុមហ៊ុនទិញធនាគារ ហ្វីលីប ឌីប៊ី អេស និងប្តូរឈ្មោះជាធនាគារ ហ្វីលីព ។ មុខងាររបស់យើងក្នុងនាមជាអ្នកផ្តល់ដំណោះស្រាយសេវាកម្មហិរញ្ញវត្ថុដ៏សំខាន់នៅក្នុងប្រទេសកម្ពុជា ត្រូវបានពង្រីកបន្ថែមជាមួយនឹងការបន្ថែមនូវក្រុមហ៊ុនធានារ៉ាប់រង Phillip Life Assurance (Cambodia) Plc, ក្រុមហ៊ុន Phillip General Insurance (Cambodia) Plc និងក្រុមហ៊ុន Phillip Trustee (Cambodia) Co., Ltd. ។

ធនាគារ ហ្វីលីព បច្ចុប្បន្នមានជាង 70 សាខា នៅក្នុងប្រទេសកម្ពុជា ហើយយើងមានគម្រោងពង្រីកវត្តមានរបស់យើង នៅទូទាំងប្រទេសនៃព្រះរាជាណាចក្រកម្ពុជា។



វត្តមានជាសកលរបស់ក្រុមហ៊ុន PhillipCapital គ្រប

# ចក្ខុវិស័យរបស់ធនាគារ

- ផ្តល់ភាពពេញចិត្តដល់អតិថិជន
- កសាងធនធានមនុស្ស
- ចូលរួមចំណែកកសាងសហគមន៍

# បេសកកម្មរបស់ធនាគារ

ផ្តល់ជូននូវដំណោះស្រាយហិរញ្ញវត្ថុ ដែលប្រកបដោយភាពងាយស្រួល ច្នៃប្រឌិត និងទំនុកចិត្តដោយប្រើប្រាស់នូវបច្ចេកវិទ្យាទំនើបៗ រួមជាមួយនឹងកិច្ចសហការដ៏ល្អរវាងបុគ្គលិករបស់យើង ជាមួយដៃគូពាណិជ្ជកម្ម និងអតិថិជន ដើម្បីបង្កើនសុខុមាលភាពផ្នែកសេដ្ឋកិច្ចរបស់គ្រួសារនៅ តាមសហគមន៍ជនបទ និងទីក្រុងប្រកបដោយនិរន្តរភាព។



# សេចក្តីថ្លែងការណ៍ ប្រធានក្រុមប្រឹក្សាភិបាល



លោក LIM HUA MIN

បន្ទាប់ពីជំងឺកូវីដ-19 កាលពីប៉ុន្មានឆ្នាំកន្លងមកនេះ ប្រទេសកម្ពុជា ក៏ដូចជាប្រទេសដែលកំពុងរីកចម្រើនមួយចំនួនផ្សេងទៀត ហាក់មានភាពប្រសើរឡើងជាងមុនបន្តិចម្តងៗទៅលើផ្នែកសេដ្ឋកិច្ច នាឆ្នាំ2023។ បើយោងតាមធនាគារពិភពលោក កំណើនសេដ្ឋកិច្ចរបស់ប្រទេសកម្ពុជាក៏ 5.4% ក្រសួងសេដ្ឋកិច្ច និងហិរញ្ញវត្ថុបានបង្ហាញផងដែរថា GDP របស់ប្រទេសកម្ពុជាក្នុងឆ្នាំ2023 មានចំនួន 1,917 ដុល្លារ ហើយរំពឹងថានឹងកើនឡើងដល់ 2,071 ដុល្លារក្នុងឆ្នាំ2024 ។

ធនាគារ ហ្វីលីព មានគោលដៅក្នុងការផ្តោតសំខាន់ទៅលើការអភិវឌ្ឍបន្ថែមទៅលើផលិតផល និងសេវាកម្មរបស់ខ្លួននាឆ្នាំ2023 ក៏ដូចជាការបន្តរក្សាតំណែង ជាធនាគារដែលឈានមុខគេ ក្នុងវិស័យធនាគារនៅកម្ពុជា។ ជំងឺកូវីដ-19 បានរុញច្រានប្រទេសកម្ពុជាទៅរករបត់នៃការរស់នៅថ្មី ពោលគឺការប្រើប្រាស់រូបិយប័ណ្ណឌីជីថលដែលការទូទាត់បែបនេះបានក្លាយជាទម្លាប់ប្រចាំថ្ងៃរបស់ប្រជាជនគ្រប់រូប។ ដោយមើលឃើញនូវឱកាសនេះ ធនាគារ ហ្វីលីព បានបន្តសហការយ៉ាងជិតស្និទ្ធជាមួយធនាគារជាតិនៃកម្ពុជា (NBC) ដើម្បីគាំទ្រដល់មធ្យោបាយទូទាត់តាមរយៈបាតង ក៏ដូចជា KHQR។ ធនាគារ ហ្វីលីព ស្ថិតក្នុងចំណោមធនាគារដែលជាសមាជិកបាតងចំនួនបួនដំបូង ក្នុងការលើកកម្ពស់អន្តរប្រតិបត្តិការនៃការទូទាត់នេះ។

បន្ទាប់ពីទទួលបានភាពជោគជ័យនៃការទូទាត់បាតង KHQR នៅក្នុងប្រទេសកម្ពុជា ធនាគារបានពង្រីកគំនិតផ្តួចផ្តើមថ្មីមួយទៀត សម្រាប់ការទូទាត់តាមរយៈ QR ឆ្លងដែនរវាងប្រទេសកម្ពុជា និងប្រទេសថៃ ដើម្បីផ្តល់ភាពងាយស្រួល សុវត្ថិភាព និងទំនុកចិត្តទៅកាន់អតិថិជនមួយកម្រិតទៀត។ នៅក្នុងឆ្នាំ2024 យើងក៏នៅបន្តសហការជាមួយ NBC ដើម្បីរៀបចំក្នុងការធ្វើឲ្យសេវាកម្មនេះអាចប្រើប្រាស់បាននៅក្នុងប្រទេសដទៃទៀត។ ធនាគារ ហ្វីលីព ក៏មានការទន្ទឹងរង់ចាំយ៉ាងខ្លាំងចំពោះការបង្កើតបណ្តាញទូទាត់បែបឌីជីថលដ៏ធំប្រចាំតំបន់ផងដែរ។

ក្រៅពីវឌ្ឍនភាពខាងក្រៅ យើងក៏ផ្តោតសំខាន់ទៅលើការកែច្នៃបន្ថែមនៃផលិតផល និងសេវាកម្មរបស់ធនាគារ ដើម្បីឆ្លើយតបទៅនឹងបញ្ហាប្រឈមរបស់អតិថិជនជា សហគ្រាសធុនតូច និងមធ្យម និងបុគ្គល ដែលកំពុងតែស្វែងរកមធ្យោបាយដំណោះស្រាយ ដើម្បីកែប្រែជីវភាពរស់នៅប្រចាំថ្ងៃ ឬអាជីវកម្មរបស់ពួកគេឲ្យកាន់តែប្រសើរឡើង ក្រោយជំងឺកូវីដ-19។ ថ្មីៗនេះ យើងបានពង្រីកសេវាកម្មរបស់យើងសម្រាប់អាជីវកម្ម ដោយដាក់ឱ្យដំណើរការនូវ ដំណោះស្រាយហិរញ្ញវត្ថុសម្រាប់វិស័យរោងចក្រ និងហិរញ្ញប្បទានពាណិជ្ជកម្ម។ មិនត្រឹមតែប៉ុណ្ណោះ ធនាគារ ហ្វីលីព ក៏ស្ថិតក្នុងចំណោមធនាគារមួយចំនួនដំបូងនៅក្នុងប្រទេសកម្ពុជាដែលផ្តល់ជូននូវផលិតផលនេះ។

# សេចក្តីថ្លែងការណ៍ ប្រធានក្រុមប្រឹក្សាភិបាល

សម្រាប់អតិថិជនដែលមានភាពទាន់សម័យ និងពេញនិយមក្នុងការប្រើប្រាស់បច្ចេកវិទ្យា ធនាគារ ហ្វីលីព តែងតែនាំមកនូវផលិតផល និងដំណោះស្រាយឌីជីថលថ្មីៗ ស្របពេលដែលវាក្យានុវត្តភាពងាយស្រួលក្នុងការប្រើប្រាស់សម្រាប់អតិថិជន។ ដោយសារតែប្រទេសកម្ពុជាកំពុងមានការរីកចម្រើនយ៉ាងឆាប់រហ័ស ផ្នែកឌីជីថល យើងបានកំពុងកសាងភាពជាដៃគូជាមួយនឹងអ្នកផ្គត់ផ្គង់សេវាកម្មសាធារណៈ និងឯកជនជាច្រើន ដើម្បីធានាថាអតិថិជនអាចប្រើប្រាស់សេវាកម្មទូទាត់ដោយមិនប្រើប្រាស់សាច់ប្រាក់មិនថាជាកិច្ចប្រើប្រាស់ ការទូទាត់ជាមួយសាលារៀន ឬសេវាកម្មផ្សេងៗទៀតឡើយ។

ដោយមើលឃើញពីសារៈសំខាន់នៃការបង្កើតប្រព័ន្ធអេកូឡូស៊ីនៃដំណោះស្រាយជាមួយសម្រាប់ក្រុមហ៊ុនដែលជាសមាជិក ក្រុមហ៊ុន PhillipCapital ប្រចាំនៅប្រទេសកម្ពុជា ធនាគារបានធ្វើការសហការជាមួយក្រុមហ៊ុនកុលសម្ព័ន្ធរបស់ខ្លួនដែលមានដូចជាក្រុមហ៊ុនត្រាស់ធី និងក្រុមហ៊ុនធានារ៉ាប់រង ដើម្បីផ្តល់នូវដំណោះស្រាយផ្សេងៗដោយផ្ទាល់ និងតាមរយៈប្រព័ន្ធអ៊ីនធឺណិត។ វិធីសាស្ត្រនេះ ពិតជាប្រកបដោយភាពច្នៃប្រឌិត និងផ្តល់នូវគុណតម្លៃបន្ថែមទៅកាន់អតិថិជន និងនាំឱ្យធនាគារមានលក្ខណៈពិសេសបើប្រៀបធៀបនឹងដៃគូប្រកួតប្រជែងមួយចំនួន។

នៅក្នុងឆ្នាំ២០២៣ ធនាគារទទួលបានចំណូលប្រតិបត្តិការសរុបចំនួន 79.31 លានដុល្លារអាមេរិក (ធៀបនឹងចំនួន 76.26 លានដុល្លារអាមេរិក) និងបានកាត់ត្រាប្រាក់ចំណេញ មុនគិតពន្ធចំនួន 6.66 លានដុល្លារអាមេរិក ធៀបនឹងចំនួនប្រាក់ចំណេញ មុនគិតពន្ធចំនួន 13.78 លានដុល្លារអាមេរិកនៅក្នុងឆ្នាំ២០២២ ដោយសារតែកើនឡើងនូវថ្លៃដើម។ អនុបាតចំណាយនៃប្រាក់ចំណូលសម្រាប់ធនាគារសម្រាប់ឆ្នាំ២០២៣ គឺខ្ពស់ជាងនៅ 0.76:1 ធៀបនឹង 0.70:1 នៅឆ្នាំមុន។

ជាមួយនឹងដើមទុនសរុបចំនួន 75 លានដុល្លារអាមេរិក ដែលអនុលោមតាមតម្រូវការបទប្បញ្ញត្តិ ធនាគារនៅតែប្រកាន់ខ្ជាប់ក្នុងការរក្សាការអនុលោមតាមប្រកាស និងបទប្បញ្ញត្តិដែលកំណត់ដោយ NBC ។

លើសពីនេះ ធនាគារ ហ្វីលីព បានពង្រីកនូវប្រព័ន្ធអេកូឡូស៊ីក្នុងប្រទេសដោយបង្កើតក្រុមហ៊ុនបរទេសបាល ដើម្បីធ្វើពិពិធកម្ម សេវាកម្មហិរញ្ញវត្ថុរបស់ខ្លួន។ ក្រុមហ៊ុន ហ្វីលីព ត្រាស់ធី (ខេមបូឌា) ឯ.ក គឺជាក្រុមហ៊ុនបុត្រ

សម្ព័ន្ធ របស់ធនាគារ ហ្វីលីព។ បច្ចុប្បន្ននេះ យើងខ្ញុំកំពុងផ្តល់ជូននូវសេវាបរទេសបាលកិច្ចជូនវិនិយោគិនរបស់យើងខ្ញុំ រួមទាំងសេវាបរទេសបាលកិច្ចសម្រាប់គោលបំណងពាណិជ្ជកម្ម សង្គម និងបុគ្គល សេវាបរទេសបាលកិច្ចលើមូលនិធិ និងការវិនិយោគសម្រាប់អតិថិជន ដោយដើរតួជាអន្តរការីភ្នាក់ងារផ្តល់សេវាក្យានុវត្តភាពសម្រាប់ប្រតិបត្តិការអចលនវត្ថុណាមួយ ព្រមទាំងការប្រឹក្សាយោបល់ ពីសេវាបរទេសបាលកិច្ចផ្សេងទៀតនៅក្នុងព្រះរាជាណាចក្រកម្ពុជា។

នាឆ្នាំ២០២៣ កន្លងមក យើងខ្ញុំបានចាត់ចែងបរទេសបាលកិច្ចចំនួន 11 ដែលមានទំហំបរទេសមានតម្លៃសរុបជាង 8 លានដុល្លារក្នុងឆ្នាំដំបូងនៃប្រតិបត្តិការរបស់យើងខ្ញុំ។ យើងខ្ញុំក៏បានចុះហត្ថលេខាលើអនុស្សរណៈជាមួយដៃគូចំនួន 20 សម្រាប់កិច្ចសហប្រតិបត្តិការអាជីវកម្ម និងបានចូលរួមក្នុងព្រឹត្តិការណ៍ជិត 20 ដើម្បីជម្រុញបង្កើននូវការយល់ដឹងជាសាធារណៈអំពីយន្តការបរទេសបាលកិច្ចជាដំណោះស្រាយដែលអាចជឿទុកចិត្តបានជាមួយសភាពពាណិជ្ជកម្ម ដៃគូ និងវិនិយោគិនមួយចំនួនផ្សេងទៀត។

តាំងនាមឱ្យក្រុមប្រឹក្សា ខ្ញុំសូមជឿជាក់ថា ខ្ញុំនឹងអំណរគុណដល់មន្ត្រីធនាគារជាតិនៃកម្ពុជាទាំងអស់ចំពោះការណែនាំគាំទ្រ និងការផ្តល់យោបល់ផ្សេងៗ។ ជូនចំពោះអតិថិជនទាំងអស់ សូមអរគុណចំពោះការជឿជាក់ និងការគាំទ្រឥតឈប់ឈររបស់លោកអ្នក។ យើងទន្ទឹងរង់ចាំបន្តកសាងភាពជាដៃគូរឹងមាំ និងមានផលប្រយោជន៍ទៅវិញទៅមកនៅក្នុងឆ្នាំខាងមុខដែលនេះបានបង្ហាញពីការប្តេជ្ញាចិត្តរបស់យើង ក្នុងការផ្តល់នូវភាពពេញចិត្តដល់អតិថិជន កសាងធនធានមនុស្ស និងចូលរួមចំណែកកសាងសហគមន៍។ ជាចុងក្រោយ សមិទ្ធផលរបស់ពួកយើងត្រូវបានចូលរួមដោយការខិតខំ និងប្តេជ្ញាចិត្តរបស់និយោជិក ដែលជាទ្រព្យសម្បត្តិដ៏អស្ចារ្យបំផុតរបស់យើង និងជាទីកោតសរសើរយ៉ាងជ្រាលជ្រៅ។ សូមអរគុណចំពោះការប្តេជ្ញាចិត្ត និងការលះបង់របស់អ្នកចំពោះធនាគារ និងអតិថិជន។



លោក **Lim Hua Min**  
ប្រធានក្រុមប្រឹក្សាភិបាល



# ការពិនិត្យថ្លៃលទ្ធកម្ម

- អាទិភាពរបស់អាជីវកម្ម ..... 08
- អនុសាសន៍របស់អតិថិជន ..... 11
- ទំនួលខុសត្រូវសង្គម ..... 15
- សេចក្តីសង្ខេបផ្នែកហិរញ្ញវត្ថុ ..... 19
- សេចក្តីសង្ខេបផ្នែកហិរញ្ញវត្ថុរយៈពេល 2 ឆ្នាំ ..... 20
- ការវិភាគលើលទ្ធផលហិរញ្ញវត្ថុ ..... 21
- គោលនយោបាយ និងគោលការណ៍អនុវត្តន៍សម្រាប់អភិបាលកិច្ចក្រុមហ៊ុន .. 23
- ធនាគារ ហ្វីលីព នៅក្នុងទំព័រព័ត៌មាន ..... 31



# អាទិភាពរបស់អាជីវកម្ម

## ចក្ខុវិស័យផ្នែកហិរញ្ញវត្ថុ

គិតត្រឹមថ្ងៃទី៣១ ខែធ្នូ ឆ្នាំ២០២៣ ធនាគារទទួលបានចំណូលប្រតិបត្តិការសរុបចំនួន ៧៩.៣១ លានដុល្លារអាមេរិក (ធៀបនឹងចំនួន ៧៦.២៦ លានដុល្លារអាមេរិក គិតត្រឹមថ្ងៃទី៣១ ខែធ្នូ ឆ្នាំ២០២២) និងបានកាត់ប្រាក់ចំណេញ មុនគិតពន្ធចំនួន ៦.៦៦ លានដុល្លារអាមេរិក (ធៀបនឹងចំនួនប្រាក់ចំណេញ មុនគិតពន្ធចំនួន ១៣.៧៨ លានដុល្លារអាមេរិកគិតត្រឹមថ្ងៃទី៣១ ខែធ្នូ ឆ្នាំ២០២២)។ ការថយចុះនៃប្រាក់ចំណេញ មុនគិតពន្ធ គឺដោយសារតែការកើនឡើងនៃថ្លៃដើម និងការកើនឡើងនៃឱនភាព។

ធនាគារនឹងបន្តអនុវត្តយុទ្ធសាស្ត្ររបស់ខ្លួន ដើម្បីធានាលើការបំពេញតម្រូវការហិរញ្ញវត្ថុរបស់សហគ្រាសខ្នាតតូចនិងមធ្យម និងអតិថិជនបុគ្គល (ដូចជាការផ្តល់នូវឥណទានបុគ្គល គេហដ្ឋាន និងរថយន្ត)។ ធនាគារក៏នឹងផ្តោតការយកចិត្តទុកដាក់លើការបង្កើនទំហំឥណទាន ក៏ដូចជាការបង្កើនចំនួនទឹកប្រាក់បញ្ញើ ជាពិសេសពីអតិថិជនបុគ្គល អាជីវកម្មខ្នាតតូច និងសហគ្រាសខ្នាតតូច និងមធ្យមផងដែរ។

## ចក្ខុវិស័យចំពោះអតិថិជន

ធនាគារផ្តល់ជូននូវផលិតផល និងសេវាកម្មជាច្រើនប្រភេទ សម្រាប់សហគ្រាសខ្នាតតូច និងមធ្យម ក៏ដូចជាអតិថិជនឥណទានបុគ្គល ដើម្បីបំពេញតម្រូវការហិរញ្ញវត្ថុរបស់បុគ្គល និងសាជីវកម្ម ហើយថែមទាំងធានាឲ្យបាននូវសុវត្ថិភាពទ្រព្យសម្បត្តិរបស់ប្រជាជនក្នុងមូលដ្ឋានសម្រាប់អ្នកជំនាន់ក្រោយ។

ធនាគារជឿជាក់លើការខិតខំប្រឹងប្រែងកាន់តែខ្លាំងបន្ថែមទៀត ដើម្បីបំពេញតម្រូវការ និងភាពងាយស្រួលរបស់អតិថិជន និងផ្តល់ជូននូវដំណោះស្រាយដែលសមស្របទៅតាមតម្រូវការ ក៏ដូចជាបទពិសោធន៍ដ៏ល្អឥតខ្ចោះ។ យើងធានាថាប្រតិបត្តិការត្រូវបានបំពេញដោយជោគជ័យ និងដើម្បីជួយដល់តម្រូវការសេវាកម្មធនាគាររបស់ពួកគេ។

ការប្តេជ្ញាចិត្តនេះ គឺជាលក្ខណៈពិសេសដែលធ្វើឲ្យធនាគារ ហ្វីលីព មានភាពខុសប្លែកគ្នាពីធនាគារដទៃ ស្របតាមអត្ថន័យថ្មីមួយគឺ “បទពិសោធន៍ និងទំនាក់ទំនងអតិថិជនល្អបំផុត” ដើម្បីសម្រេចបានចក្ខុវិស័យ “ផ្តល់ភាពពេញចិត្តដល់អតិថិជន កសាងធនធានមនុស្ស និងចូលរួមចំណែកកសាងសហគមន៍”។

## ចក្ខុវិស័យចំពោះសហគមន៍

ធនាគារក៏ចូលរួមផងដែរក្នុងការអនុវត្តយុទ្ធសាស្ត្រ ទំនួលខុសត្រូវសង្គមជាច្រើនដើម្បីគាំទ្រសហគមន៍។ ក្នុងរយៈពេលប៉ុន្មានឆ្នាំកន្លងមកនេះ ធនាគារបានខិតខំក្នុងការកម្រិតសហគមន៍ជាច្រើន។ ចាប់ពីឆ្នាំ២០១៨ រហូតមកដល់ពេលនេះ ធនាគារបានផ្តោតការយកចិត្តទុកដាក់យ៉ាងខ្លាំងទៅលើសហគមន៍ជនពិការ និងការអប់រំតាមរយៈការខិតខំ និងសហការគ្នា ដើម្បីជួយគាំទ្រលើកម្ពស់សហគមន៍ជនពិការតាមរយៈអង្គការសិល្បៈ Epic Arts។ លើសពីនេះទៅទៀត យើងក៏បានចូលរួមគាំទ្រកម្មវិធី E2STEM នៅវិទ្យាល័យព្រះយុគនូវដោយផ្តល់ជាអាហារូបករណ៍ និងឱកាសហ្វឹកហ្វាត់ការងារ ដើម្បីជួយជំរុញដល់ការអប់រំវិទ្យាសាស្ត្រ និងបច្ចេកទេសនៅកម្ពុជា។ និស្សិតអាហារូបករណ៍ទាំងអស់ក៏មានឱកាសក្លាយជាអ្នកហ្វឹកហ្វាត់ការងារ នៅធនាគារ ហ្វីលីព ដោយពួកគេអាចទទួលបាននូវបទពិសោធន៍ការងារជាក់ស្តែង ដែលជួយឲ្យពួកគេត្រៀមខ្លួនរួចជាថ្លៃចក្ខុវិស័យចំពោះសហគមន៍របស់ខ្លួន។

ធនាគារនឹងបន្តចូលរួមគាំទ្រ និងបរិច្ចាគជូនដល់សង្គមជាតិ តាមរយៈគំនិតផ្តួចផ្តើមជាច្រើនផ្សេងទៀត ក៏ដូចជាគម្រោងនៅក្នុងឆ្នាំបន្តបន្ទាប់ដែលរួមមានការគាំទ្រផ្នែកសុខាភិបាល ផ្នែកកីឡា ការបរិច្ចាគជូនដល់សហគមន៍ និងតាមបណ្តាគម្រោងផ្សេងៗទៀត។ ធនាគារ ហ្វីលីព គឺជាធនាគារតែមួយគត់ក្នុងប្រទេសកម្ពុជា ដែលមានអង្គការក្រៅរដ្ឋាភិបាលក្នុងស្រុកជាប់សំខាន់ ដែលធ្វើសកម្មភាពគាំទ្រ និងជាផ្នែកមួយនៃទំនួលខុសត្រូវសង្គមរបស់ធនាគារ។ អង្គការគាំពារភូមិយើងដែលមានន័យជាភាសាខ្មែរថា “ថែរក្សាភូមិយើង” បានបើកដំណើរការអស់រយៈពេលជាង ១០ឆ្នាំមកហើយ ចាប់តាំងពីគម្រោងនេះស្ថិតនៅក្រោមគ្រឹះស្ថានមីក្រូហិរញ្ញវត្ថុក្រីក្រ ដើម្បីជួយដល់កុមារ ក្រុមគ្រួសារ និងសហគមន៍ដែលជួបប្រទះភាពខ្វះខាតនៅទូទាំងប្រទេសកម្ពុជា ដោយផ្តល់នូវការបណ្តុះបណ្តាល និងផ្តល់ប្រឹក្សាទៅនឹងចំណេះដឹងហិរញ្ញវត្ថុ កសិកម្ម សិទ្ធិកុមារ សុខភាព និងការអប់រំ។

## ចក្ខុវិស័យចំពោះដំណើរការផ្ទៃក្នុង

ធនាគារមានគោលបំណងរៀបចំគម្រោង និងឈរជើងនៅក្នុងវិស័យនេះជាអ្នក “ផ្តល់ភាពពេញចិត្តដល់អតិថិជន កសាងធនធានមនុស្ស និងចូលរួមចំណែកកសាងសហគមន៍” ដែលផ្តោតការយកចិត្តទុកដាក់យ៉ាងខ្លាំងលើដំណើរការគ្រប់គ្រងហានិភ័យយ៉ាងម៉ឺងម៉ាត់ សម្រាប់ជាខ្ពត្តម

# អាទិភាពរបស់អាជីវកម្ម

ប្រយោជន៍របស់អតិថិជន។ ធនាគារបានដាក់ចេញនូវគោលនយោបាយ និងនីតិវិធីកម្រិតស្តង់ដារធនាគារអន្តរជាតិ ព្រមទាំងបានធ្វើការវិនិយោគ ជាបន្តបន្ទាប់លើវិស័យសន្តិសុខបច្ចេកវិទ្យា និងហេដ្ឋារចនាសម្ព័ន្ធដើម្បី បង្កើនការជឿទុកចិត្តពីសំណាក់អតិថិជន។

## ចក្ខុវិស័យធនធានមនុស្ស

នៅក្នុងឆ្នាំ2023 វិស័យហិរញ្ញវត្ថុត្រូវបានប្រឈមមុខនឹងបញ្ហាជាច្រើន ដោយសារតែកត្តាប្រែប្រួលនៃសេដ្ឋកិច្ច និងភាពមិនច្បាស់លាស់ ជាច្រើនផ្សេងទៀត។ លក្ខខណ្ឌសេដ្ឋកិច្ចទាំងនោះបានទាមទារឲ្យមាន ការផ្លាស់ប្តូរយុទ្ធសាស្ត្រក្នុងការអនុវត្តនីវិធានការផ្សេងៗនៃផ្នែកធនធាន មនុស្ស ដើម្បីធានាបាននូវប្រសិទ្ធភាពនៃប្រតិបត្តិការ និងនិរន្តរភាព។

## ការជ្រើសរើស និងគ្រប់គ្រងបុគ្គលិក៖

ដំណើរការជ្រើសរើសបុគ្គលិករបស់យើងត្រូវបានជ្រើសរើសយ៉ាងហ្មត់ចត់ និងផ្តោតសំខាន់ទៅលើមុខតំណែង ដែលមានសារៈសំខាន់ចំពោះគោលដៅ យុទ្ធសាស្ត្ររបស់យើង។ វិធីសាស្ត្រនេះអាចធានាបានថា យើងពិតជា បាននាំមកនូវបុគ្គលិកដែលមានទេពកោសល្យខ្ពស់ដែលអាចជួយសម្រេច គោលដៅរយៈពេលវែងរបស់យើងបាន។

## បរិស្ថាន សង្គម និងអភិបាលកិច្ច (ESG)៖

នៅក្នុងឆ្នាំ2023 យើងបានពង្រឹងការអនុវត្តន៍គោលការណ៍បរិស្ថាន សង្គម និងអភិបាលកិច្ច (ESG) ដោយអនុវត្តនូវគំនិតផ្តួចផ្តើមជាច្រើនក្នុងគោល បំណងលើកកម្ពស់និរន្តរភាព ក៏ដូចជាការណែនាំការយល់ដឹងបន្ថែមអំពី ESG ទៅកាន់បុគ្គលិករបស់យើង ក៏ដូចជាការគ្រប់គ្រងចំណាយផងដែរ។

បច្ចុប្បន្ននេះ យើងមានបុគ្គលិកដែលមានតួនាទីដឹកនាំគំនិតផ្តួចផ្តើមកម្មវិធី ESG របស់យើងឲ្យកាន់តែរីកចម្រើន។

## ការពង្រឹងបន្ថែមចំណេះជំនាញ៖

ការពង្រឹងចំណេះ និងជំនាញរបស់បុគ្គលិកនៅតែជាការផ្តោតសំខាន់ របស់យើង។ យើងបានណែនាំកម្មវិធីបណ្តុះបណ្តាល ដើម្បីបង្កើនជំនាញ ទៅកាន់បុគ្គលិករបស់យើង ដោយធានាថាពួកគេមានការយល់ដឹងច្បាស់ លាស់ ដើម្បីសម្របទៅនឹងតម្រូវការការងារដែលកំពុងវិវត្ត និងការរីក ចម្រើនផ្នែកបច្ចេកវិទ្យា។

## កម្មវិធីបណ្តុះបណ្តាលអ្នកមានទេពកោសល្យវ័យក្មេង៖

ការអភិវឌ្ឍន៍ទេពកោសល្យសិស្សនិស្សិតនៅតែបន្តជាការផ្តោតសំខាន់ នៅក្នុងធនាគារតាមរយៈកម្មវិធីបណ្តុះបណ្តាលអ្នកមានទេពកោសល្យ វ័យក្មេងប្រកបដោយភាពច្នៃប្រឌិតក្នុងគោលបំណងជំរុញអ្នកដឹកនាំជំនាន់ ក្រោយឲ្យកាន់តែរឹងមាំ និងល្អប្រសើរ។ គោលបំណងមួយក្នុងចំណោម គំនិតផ្តួចផ្តើម ក្នុងកម្មវិធីបណ្តុះបណ្តាលនេះ គឺធនាគារបានបង្កើតយុទ្ធ សាស្ត្រក្នុងការបង្កើតកិច្ចសហការជាមួយសាកលវិទ្យាល័យក្នុងប្រទេស និងសាកលវិទ្យាល័យនាំមុខគេទាំងក្នុង និងក្រៅប្រទេស រួមទាំងសាកល វិទ្យាល័យជាតិសិង្ហបុរី (NUS) និងសាកលវិទ្យាល័យ Nanyang Techno- logical University (NTU) ដើម្បីបង្កើតទម្លាប់ចែករំលែក និងផ្លាស់ប្តូរ វប្បធម៌ទៅវិញទៅមក។

## ការចូលរួមជាមួយសហគមន៍៖

យើងបានចូលរួមជាមួយសហគមន៍ដោយសហការជាមួយទីភ្នាក់ងារ និង ស្ថាប័នឯករាជ្យផ្សេងៗ ដើម្បីគាំទ្រដល់និស្សិតក្នុងប្រទេស និងនិស្សិត ពីប្រទេសសិង្ហបុរីក្នុងការអភិវឌ្ឍន៍ជំនាញ។ គោលបំណងរបស់យើងគឺ ផ្តោតលើការពង្រឹងជំនាញ និងចំណេះដឹងដែលចាំបាច់ ទៅកាន់សិស្សានុ សិស្សដើម្បីឲ្យពួកគេត្រៀមខ្លួនរួចជាស្រេច សម្រាប់ភាពជោគជ័យក្នុង អាជីពការងារនាពេលអនាគត។ យើងមានកិត្តិយសដែលបានទទួល ក្រុមនិស្សិតវ័យក្មេងពីក្រុមមកពីប្រទេសសិង្ហបុរីកាលពីឆ្នាំមុន។

ការងារនេះគឺជាគំនិតផ្តួចផ្តើមដ៏ជោគជ័យមួយដែលបង្ហាញពីឱកាសនៅ ក្នុងវិស័យធនាគារកម្ពុជា។ តាមរយៈការចូលរួមជាមួយសិស្សានុសិស្ស និងផ្តល់ឲ្យពួកគេនូវការយល់ដឹងបន្ថែម យើងមិនត្រឹមតែបានបើកបង្ហាញ ប្រទេសកម្ពុជាជាគោលដៅសម្រាប់អាជីពការងារជាច្រើនប៉ុណ្ណោះទេ ថែម ទាំងបានគាំទ្រនូវទម្លាប់ចែករំលែក និងធ្វើការងារក្រុមផងដែរ។

ជាចុងបញ្ចប់ ចក្ខុវិស័យនៃផ្នែកធនធានមនុស្សរបស់យើងត្រូវបានបង្កើត ឡើងដោយយកចិត្តទុកដាក់ និងល្អិតល្អន់ ដោយផ្តោតសំខាន់ទៅលើការ ជ្រើសរើសបុគ្គលិក ការគ្រប់គ្រងចំណាយដោយប្រសិទ្ធភាពខ្ពស់ និងការ ពង្រឹងចំណេះជំនាញ។ យើងអាចធានាបានថាបុគ្គលិករបស់យើងនៅតែ មានភាពស្មោះត្រង់ និងវិជ្ជាជីវៈខ្ពស់ ដើម្បីស្របទៅតាមចក្ខុវិស័យរបស់ យើង ទោះបីក្នុងកំឡុងពេលសេដ្ឋកិច្ចមិនទាន់មានស្ថិរភាពក៏ដោយ។

# អាទិភាពរបស់អាជីវកម្ម

## ចក្ខុវិស័យផ្នែកសិក្សាធិការ និងអភិវឌ្ឍន៍

នៅក្នុងឆ្នាំ២០២៣ នាយកដ្ឋានសិក្សាធិការ និងអភិវឌ្ឍន៍ (L&D) របស់យើង បានផ្តោតសំខាន់ទៅលើការពង្រឹងជំនាញ និងសមត្ថភាពរបស់បុគ្គលិក ដើម្បីបំពេញតម្រូវការនៃអាជីវកម្មដែលកំពុងអភិវឌ្ឍ និងកែលម្អបន្ថែម ទៅលើផ្នែកសេវាកម្មប្រើអតិថិជន។ គោលគំនិត ដូចផ្តើមរបស់យើងរួម មានការបង្កើត និងអនុវត្តឲ្យមានកម្មវិធីបណ្តុះបណ្តាលសំខាន់ៗ ក៏ដូចជា ពង្រឹងការអភិវឌ្ឍន៍ភាពជាអ្នកដឹកនាំ និងកិច្ចសហប្រតិបត្តិការជាមួយ វិទ្យាស្ថានផ្សេងៗ និងការផ្តល់នូវឱកាសបណ្តុះបណ្តាលផ្នែកខាងភាសា និងការហ្វឹកហ្វាត់នៅក្រៅប្រទេស។

### កម្មវិធីផ្នែកសេវាកម្មអតិថិជន៖

កម្មវិធីផ្នែកសេវាកម្មអតិថិជន WE CARE ត្រូវបានបង្កើតឡើងដើម្បីឆ្លុះ បញ្ចាំងពីទស្សនវិស័យសេវាកម្មរបស់ធនាគារ និងការប្តេជ្ញាចិត្តក្នុងការ លើកកម្ពស់ផ្នែកសេវាកម្មអតិថិជន។ កម្មវិធីនេះត្រូវបានបែងចែកជាបី ផ្នែក ដែលផ្តោតនីមួយៗផ្តោតលើការផ្តល់នូវសេវាកម្មល្អឥតខ្ចោះទៅកាន់ អតិថិជន។ យើងទទួលបានជោគជ័យក្នុងការអនុវត្តន៍យ៉ាងខ្ជាប់ខ្ជួន ទៅ តាមគ្រប់តំបន់ប្រតិបត្តិការទាំងអស់។ តាមរយៈកម្មវិធី WE CARE យើង អាចសម្រេចបាននូវការផ្តល់សេវាកម្ម ដែលមានស្តង់ដារ និងគុណភាព ខ្ពស់ទៅកាន់អតិថិជនរបស់យើង។

### កម្មវិធីពង្រឹងភាពជាអ្នកដឹកនាំ៖

កម្មវិធីភាពជាអ្នកដឹកនាំ ត្រូវបានបង្កើតឡើងដើម្បីបំពេញតម្រូវការ អាជីវកម្មដែលកំពុងលូតលាស់របស់ធនាគារ។ ដោយផ្តោតសំខាន់ទៅ លើការបណ្តុះបណ្តាលបុគ្គលិកក្នុងការគ្រៀមខ្លួនជាស្រេចសម្រាប់តួនាទី ជាអ្នកដឹកនាំនាពេលអនាគត។ កម្មវិធីនេះក៏បានរួមបញ្ចូលប្រធានបទ ទាក់ទងទៅនឹងវិធីសាស្ត្រក្នុងការគិត និងការច្នៃប្រឌិតជាដើម។ កម្មវិធី ទាំងនេះ នឹងធានាបានថា អ្នកដឹកនាំជំនាន់ក្រោយរបស់យើងមានភាព រឹងមាំ និងមានសមត្ថភាពគ្រប់គ្រាន់ក្នុងការជំរុញឲ្យមានការរីកចម្រើនបន្ត នាពេលអនាគត។

### កម្មវិធីដែលមានការទទួលស្គាល់ និងកិច្ចសហការជាមួយ វិទ្យាស្ថានធនាគារ និងហិរញ្ញវត្ថុ៖

យើងបានសហការជាមួយវិទ្យាស្ថានធនាគារ និងហិរញ្ញវត្ថុ ដើម្បីបំពេញ នូវតម្រូវការនៃការចូលរួមកម្មវិធីបណ្តុះបណ្តាលសំខាន់ៗជាច្រើនទាក់ទង ទៅនឹងជំនាញផ្នែកធនាគារ។ កម្មវិធីសំខាន់ៗរួមមានកម្មវិធីផ្តល់ឥណទាន

ប្រកបដោយទំនួលខុសត្រូវខ្ពស់ សម្រាប់បុគ្គលិកផ្នែកឥណទាន និងការ បណ្តុះបណ្តាលស្តីពីទំនួលខុសត្រូវក្នុងធនាគារ ទៅកាន់សមាជិកក្រុម ប្រឹក្សាភិបាល និងនាយកប្រតិបត្តិ ក៏ដូចជាបុគ្គលិកផ្សេងៗទៀតផងដែរ។ កិច្ចសហការនេះអាចធានាបានថា បុគ្គលិករបស់យើងមានចំណេះជំនាញ ទៅតាមស្តង់ដារ និងយល់ដឹងពីបទប្បញ្ញត្តិបានល្អ ក្នុងគោលបំណង ដើម្បីបង្ហាញពីការការប្តេជ្ញាចិត្តក្នុងការផ្តល់នូវសេវាកម្មធនាគារ ដែលល្អ និងទំនួលខុសត្រូវខ្ពស់ទៅកាន់អតិថិជន។

### ការឧបត្ថម្ភកម្មវិធីសិក្សាផ្នែកភាសា៖

ដោយយល់ដឹងអំពីសារៈសំខាន់នៃចំណេះដឹងផ្នែកភាសា យើងបានផ្តល់ ការឧបត្ថម្ភទៅកាន់បុគ្គលិករបស់យើង ក្នុងការសិក្សាបន្ថែមទៅលើភាសា អង់គ្លេស ក៏ដូចជាភាសាចិនជាដើម។

### ដំណើរទស្សនកិច្ចសិក្សានៅបរទេស៖

ធនាគារ ហ្វីលីពីន ជឿជាក់ទៅលើបទពិសោធន៍ និងទំនាក់ទំនង។ ហេតុ ដូច្នេះ យើងបានផ្តល់ឱកាសទៅកាន់បុគ្គលិកដែលបានជ្រើសរើសមួយ ចំនួនក្នុងការទៅធ្វើទស្សនកិច្ចសិក្សា និងចូលរួមវគ្គបណ្តុះបណ្តាលផ្សេងៗ នៅក្រៅប្រទេស ដើម្បីឲ្យពួកគេយល់ដឹងបន្ថែមអំពីដំណើរការអាជីវកម្ម របស់ធនាគារប្រកបដោយភាពច្នៃប្រឌិត និងល្អប្រសើរ។

ជាចុងក្រោយ នាយកដ្ឋានសិក្សាធិការ និងអភិវឌ្ឍន៍ បានដើរតួនាទីយ៉ាង សំខាន់ជាផ្នែកមួយក្នុងការសម្រេចបាននូវគោលដៅរបស់ធនាគារ ដោយ បណ្តុះបណ្តាលបុគ្គលិក នូវចំណេះជំនាញដែលចាំបាច់ទៅកាន់ពួកគេ។ យើងមានគោលដៅក្នុងការបណ្តុះបណ្តាលសមត្ថភាពបុគ្គលិករបស់យើង ឲ្យកាន់តែល្អប្រសើរ ដើម្បីគ្រៀមខ្លួនជាស្រេចនាពេលអនាគត។ កិច្ចខិតខំ ប្រឹងប្រែងទាំងអស់នេះមិនត្រឹមតែធ្វើអោយដំណើរការបច្ចុប្បន្នប្រសើរឡើង ប៉ុណ្ណោះទេ ថែមទាំងបានរក្សានូវភាពជោគជ័យនៅក្នុងវិស័យធនាគារ ដែលកំពុងរីកចម្រើនជាបន្តបន្ទាប់ទៀតផងដែរ។

# អាទិភាពរបស់អាជីវកម្ម

## ផែនការប្រតិបត្តិការសំខាន់សម្រាប់ឆ្នាំ2024

ដើម្បីផ្តល់ជូនអតិថិជននូវមធ្យោបាយកាន់តែងាយស្រួលក្នុងវិស័យធនាគារ ធនាគារគ្រោងនឹងបន្តកែលម្អផលិតផលដែលមានស្រាប់របស់ខ្លួន ស្រប ពេលដែលបន្តផ្តល់ជូននូវដំណោះស្រាយថ្មីៗប្រកបដោយភាពច្នៃប្រឌិត នៅក្នុងឆ្នាំ2024។ យើងគ្រោងនឹងដាក់ដំណើរការកំណែច្នៃនៃកម្មវិធីធនាគារ ចល័ត Phillip Mobile និងសេវាកម្ម Internet Banking របស់យើង ដែលភ្ជាប់មកជាមួយនឹងរូបរាងថ្មី និងបទពិសោធន៍ប្រើប្រាស់កាន់តែល្អ ប្រសើរ ក៏ដូចជាការពង្រឹងសុវត្ថិភាព និងដំណើរការផងដែរ។ ក្រៅពីការ បន្ថែមមុខងារ និងដំណោះស្រាយថ្មីៗនៅលើបណ្តាញឌីជីថល យើងថែម ទាំងកែលម្អដំណើរការបើកគណនី និងការផ្ទេរប្រាក់ទៅក្រៅប្រទេស ផងដែរ។ យើងក៏កំពុងធ្វើការជាមួយអាជ្ញាធរនិងរាជរដ្ឋាភិបាលផ្សេងៗ ដើម្បីនាំយកសេវាសាធារណៈបន្ថែមទៀតនៅក្នុងកម្មវិធីធនាគារចល័ត Phillip Mobile របស់យើង។

ម៉ាស៊ីនកាត (Mastercard) កាតឥណទាន (Debit Card) និងកាតបង់ ប្រាក់ជាមុន (Prepaid Card) របស់យើង នឹងមានវត្តមាននៅលើទីផ្សារ នៅត្រីមាសទី2 នៃឆ្នាំ2024។ ផលិតផលទាំងអស់នេះបានបង្ហាញពី ភាពងាយស្រួលមួយកម្រិតទៀតសម្រាប់អតិថិជនក្នុងការទិញទំនិញតាម ប្រព័ន្ធអនឡាញ និងការទូទាត់ផ្សេងៗទៀត។

សេវាកម្មបម្រើអតិថិជនដ៏ល្អឥតខ្ចោះរបស់យើង អាចបញ្ជាក់បានយ៉ាង ច្បាស់តាមរយៈការកើនឡើង នៃចំនួនអតិថិជនអាទិភាពរបស់យើង។ ដោយទទួលបានភាពជោគជ័យនៃយុទ្ធនាការដាក់ប្រាក់សន្សំរបស់យើង នៅឆ្នាំ2023 យើងនឹងបន្តផ្តល់ជូនដំណោះស្រាយប្រកបដោយភាពច្នៃ ប្រឌិតដែលនឹងចំណែកមួយក្នុងការជួយអតិថិជនបុគ្គល និងសាធារណៈ បង្កើនទ្រព្យធន និងប្រាក់ចំណូលរបស់ពួកគេបន្ថែមទៀត។ លើសពីនេះ យើងនឹងបន្តសម្រេចគោលដៅរបស់យើង ក្នុងការបង្កើននូវអតិថិជនថ្មីៗ ដែលនឹងបង្កើនចំនួនប្រតិបត្តិការជាច្រើនបន្ថែមទៀត តាមរយៈវេទិកាឌីជីថល របស់យើង។

ទន្ទឹមនឹងនេះផងដែរ ធនាគារក៏នឹងលើកកម្ពស់ផលិតផលធនាគារបុគ្គល រួមមាន ឥណទានបុគ្គល ឥណទានខ្នាតតូច ឥណទានម៉ូតូ ឥណទាន រថយន្ត និងឥណទានគេហដ្ឋាន ដើម្បីបង្កើនអតិថិជនរបស់ធនាគារនៅ ក្នុងផ្នែកធនាគារបុគ្គល។

# អនុសាសន៍របស់អតិថិជន



លោក លាក់ ចន្រ្ទា

“ខ្ញុំជាអតិថិជនរបស់ធនាគារ ហ្វីលីព អស់រយៈពេលជាច្រើនឆ្នាំមកហើយ។ សេវាកម្មដែលផ្តល់ដោយធនាគារ ពិតជាមានភាពលេចធ្លោខ្លាំងណាស់។ បុគ្គលិករបស់ធនាគារ តែងតែព្យាយាមស្វែងយល់ពីគោលដៅហិរញ្ញវត្ថុរបស់ខ្ញុំ មុននឹងឈានទៅណែនាំជំហាននីមួយៗដោយហ្មត់ចត់ និងលម្អិត ដើម្បីធានាថា ឯកសារដាក់ពាក្យស្នើសុំដែលចាំបាច់ទាំងអស់ត្រូវបានរៀបចំជាស្រេច ហើយតម្រូវការហិរញ្ញវត្ថុរបស់ខ្ញុំត្រូវបានឆ្លើយតបយ៉ាងត្រឹមត្រូវ។”



លោកស្រី ស៊ី ស្រីនាគ

“ខ្ញុំសូមអរគុណយ៉ាងជ្រាលជ្រៅចំពោះធនាគារដែលបានផ្តល់ប្រាក់កម្ចីដល់ខ្ញុំ សម្រាប់ជំរុញដល់ការពង្រីកអាជីវកម្ម។ ការគាំទ្រផ្នែកហិរញ្ញវត្ថុពីធនាគារ បានអនុញ្ញាតឱ្យខ្ញុំវិនិយោគលើធនធានថ្មី ទទួលបានអតិថិជនកាន់តែច្រើន ដែលជាកត្តាធ្វើឱ្យអាជីវកម្មរបស់ខ្ញុំអភិវឌ្ឍទៅមុខមួយកម្រិតទៀត។ ទំនុកចិត្ត និងជំនួយផ្នែកហិរញ្ញវត្ថុរបស់ធនាគារ បានក្លាយជាបង្គោលដឹកនាំមួយរបស់ខ្ញុំ ក្នុងការជំរុញឱ្យមានការផ្តួចផ្តើម និងយុទ្ធសាស្ត្រថ្មីៗនៅក្នុងអាជីវកម្មដែលទទួលបានមកវិញនូវសមិទ្ធិផលដ៏ល្អប្រសើរ។ សូមអរគុណដល់ធនាគារ ដែលបានធ្វើឱ្យក្តីប្រាថ្នារបស់ខ្ញុំក្លាយជាការពិត។”

# អនុសាសន៍របស់អតិថិជន



**លោកស្រី សួន សុប៊ុន**

“ខ្ញុំសូមយកពេលវេលានេះ ដើម្បីបង្ហាញការស្ញើចសរសើរដល់បុគ្គលិករបស់ធនាគារ ចំពោះជំនាញវិជ្ជាជីវៈ ភាពរួសរាយរាក់ទាក់ និងភាពស្វិតស្វាញក្នុងការបម្រើសេវាកម្មដល់អតិថិជន។ អាកប្បកិរិយាល្អ និងភាពរួសរាយរាក់ទាក់របស់បុគ្គលិកធនាគារ ពិតជាធ្វើឲ្យខ្ញុំមានអារម្មណ៍ថា ខ្ញុំទទួលបានការផ្តល់តម្លៃក្នុងនាមជាអតិថិជនម្នាក់។ ជាចុងក្រោយ ខ្ញុំគ្មានអ្វីក្រៅពាក្យជូនពរទៅកាន់ធនាគារឲ្យមានអតិថិជនកាន់តែច្រើន និងបន្តរីកចម្រើនទៅមុខកាន់តែខ្លាំងឡើង។”



**លោកស្រី ឡាំ ស៊ីហ្គុង**

“ធនាគារ ហ្វីលីព នាំយកមកខ្ញុំនូវទំនុកចិត្ត និងភាពស្មោះត្រង់ តាមរយៈការផ្តល់នូវអត្រាការប្រាក់ដែលល្អ និងការប្តេជ្ញាចិត្តក្នុងការផ្តល់នូវបទពិសោធន៍ធនាគារប្រកបដោយសុវត្ថិភាព និងទំនុកចិត្តខ្ពស់មកកាន់អតិថិជន។ ធនាគារបានជួយសម្រួលដល់ការគ្រប់គ្រងសាច់ប្រាក់របស់ខ្ញុំឲ្យកាន់តែរលូន និងងាយស្រួល។ ភាពប៉ិនប្រសព្វ និងការប្តេជ្ញាចិត្តចំពោះការផ្តល់នូវសេវាកម្មបម្រើអតិថិជនល្អឥតខ្ចោះគឺពិតជាគួរឲ្យសរសើរ។ ខ្ញុំសូមកោតសរសើរចំពោះការកែលម្អជាបន្តបន្ទាប់ និងការយកចិត្តទុកដាក់ក្នុងការផ្តល់នូវបទពិសោធន៍កាន់តែល្អប្រសើរទៅកាន់អតិថិជន។”

# អនុសាសន៍របស់អតិថិជន



**លោកស្រី ហង់ ថារិន**

“កម្មវិធីប្រមូលនិធិប្រាក់បញ្ញើរបស់ធនាគារ ហ្វីលីព គឺជាគំនិតផ្តួចផ្តើមដ៏ឆ្លាតវៃ និងទាក់ទាញមួយ។ អត្រាការប្រាក់ល្អ គួបផ្សំនឹងរង្វាន់ជាច្រើន បានក្លាយជាកត្តាជំរុញឱ្យខ្ញុំមានកម្លាំងចិត្តបង្កើនការសន្សំរបស់ខ្ញុំកាន់តែច្រើនជាងមុន។ កម្មវិធីប្រមូលនិធិបែបនេះ មិនត្រឹមតែផ្តល់អត្ថប្រយោជន៍ដល់អតិថិជនប៉ុណ្ណោះទេ តែក៏បានលើកទឹកចិត្តដល់អតិថិជនក្នុងការកសាងនូវទម្លាប់សន្សំប្រាក់ប្រកបដោយទំនួលខុសត្រូវផងដែរ។ សូមអរគុណដល់ធនាគារ ហ្វីលីព ដែលខ្លះខ្លែងក្នុងការផ្តល់នូវអ្វីដែលជាប្រយោជន៍សម្បូរបែបដល់អតិថិជន។”



**លោកស្រី កែវ សំឡី**

“ខ្ញុំសូមសម្តែងនូវការកោតសរសើរទៅកាន់បុគ្គលិករបស់ធនាគារ ហ្វីលីព សម្រាប់សេវាកម្មអតិថិជនដ៏ឆ្លើមរបស់ពួកគេ។ រាល់ការប្រាស្រ័យទាក់ទងគ្នា មិនថាតាមទូរស័ព្ទ ឬការជួបមុខផ្ទាល់ បុគ្គលិកធនាគារ តែងតែសម្តែងចេញនូវភាពរួសរាយរាក់ទាក់ និងទំនួលខុសត្រូវខ្ពស់មកកាន់អតិថិជន។ បុគ្គលិកម្នាក់ៗ តែងតែដោះស្រាយបញ្ហានីមួយៗដោយប្រុងប្រយ័ត្ន និងស្វាហាប់ មិនថាក្នុងថ្ងៃធ្វើការ ឬចុងសប្តាហ៍ឡើយ ដោយទង្វើទាំងនេះជាការបង្ហាញពីការយកចិត្តទុកដាក់ខ្ពស់មកលើអតិថិជន។”



# អនុសាសន៍របស់អ្នកជំងឺ



លោក សឹង សាលីន

“សូមអរគុណដល់ធនាគារ ហ្វីលីព ដែលធ្វើឲ្យមានការផ្លាស់ប្តូរជាវិជ្ជមាននៅក្នុងស្ថានភាពហិរញ្ញវត្ថុរបស់ខ្ញុំ។ ចាប់តាំងពីទទួលបានកម្ចីពីធនាគារ ប្រាក់ចំណូលពីអាជីវកម្មរបស់ខ្ញុំមានការកើនឡើងគួរឲ្យកត់សម្គាល់ ដែលអាចឲ្យខ្ញុំសម្រេចបាននូវស្ថិរភាពហិរញ្ញវត្ថុ និងទទួលបានឱកាសថ្មីៗកាន់តែច្រើន។ ជំនួយហិរញ្ញវត្ថុរបស់ធនាគារ មិនត្រឹមតែបានជំរុញកំណើនអាជីវកម្មរបស់ខ្ញុំប៉ុណ្ណោះទេ ប៉ុន្តែថែមទាំងបានរួមចំណែកក្នុងការកាត់បន្ថយអត្រាគ្មានការងារធ្វើរបស់ប្រជាជននៅក្នុងសហគមន៍របស់ខ្ញុំផងដែរ។”

# ទំនួលខុសត្រូវសង្គម

ធនាគារ ហ្វីលីព ជឿជាក់ថា កិច្ចការទំនួលខុសត្រូវសង្គម (CSR) មិនមែនត្រឹមតែជាការទទួលខុសត្រូវរបស់ក្រុមហ៊ុនប៉ុណ្ណោះទេ តែវាស្ថិតនៅក្នុង DNA របស់យើង ក្នុងការធ្វើល្អ និងប្រគល់ត្រលប់ទៅសហគមន៍ដែលយើងកំពុងធ្វើប្រតិបត្តិការ។

យើងបានបែងចែកសកម្មភាពទំនួលខុសត្រូវសង្គមជា 2 ផ្នែក គឺ៖

- ទំនួលខុសត្រូវសង្គមជាយុទ្ធសាស្ត្រ៖ ជាការកំណត់ចេញនូវតំបន់ ឬក្រុមជាក់លាក់ណាមួយ ដែលធនាគារបានជ្រើសរើសដើម្បីជួយជ្រោមជ្រែងក្នុងរយៈពេលវែង។ សម្រាប់ធនាគារ ហ្វីលីព ទំនួលខុសត្រូវសង្គមជាលក្ខណៈយុទ្ធសាស្ត្រ រួមបញ្ចូលទាំងការផ្តល់ប្រយោជន៍ដល់ការអប់រំ និងសិល្បៈនៃពិការភាព។
- ទំនួលខុសត្រូវសង្គមតាមតម្រូវការ៖ ជាគម្រោងរយៈពេលខ្លីសម្រាប់ក្រុមជាក់លាក់ណាមួយក្នុងសហគមន៍ ដើម្បីឆ្លើយតបទៅនឹងព្រឹត្តិការណ៍ដូចជាគ្រោះមហន្តរាយ ទឹកជំនន់ សាលារៀន និងយុទ្ធនាការអប់រំ កម្មវិធីលើកកម្ពស់សិទ្ធិកុមារ សុខភាព ជាដើម។

ក្នុងឆ្នាំ២០២៣ ធនាគារ ហ្វីលីព បានគាំទ្រសហគមន៍ និងសកម្មភាពសប្បុរសធម៌ក្នុងប្រទេសតាមរយៈសកម្មភាពខាងក្រោម៖



អង្គការគាំពារភូមិយើង (KPY)

អង្គការគាំពារភូមិយើង (KPY) គឺជាអង្គការមិនមែនរដ្ឋាភិបាលដែលធ្វើការជាមួយធនាគារ ហ្វីលីព និងជាផ្នែកមួយនៃទំនួលខុសត្រូវសង្គមរបស់ធនាគារ ដើម្បីធ្វើឲ្យប្រសើរឡើងនូវជីវភាពរស់នៅរបស់ក្រុមងាយរងគ្រោះនៅកម្ពុជា។ ធនាគារ ហ្វីលីព បានគាំទ្រអង្គការនេះអស់រយៈពេលជាង 10 ឆ្នាំចាប់តាំងពីគម្រោងនេះស្ថិតនៅក្រោមគ្រឹះស្ថានមីក្រូហិរញ្ញវត្ថុក្រខ្មែត ដើម្បីជួយដល់កុមារ ក្រុមគ្រួសារ និងសហគមន៍ដែលជួបប្រទះភាពខ្វះខាតនៅក្នុងប្រទេសកម្ពុជា ដោយផ្តល់នូវការបណ្តុះបណ្តាល និងផ្តល់ប្រឹក្សាទៅប្រាំសកម្មភាពរួមមាន ចំណេះដឹងហិរញ្ញវត្ថុ កសិកម្ម សិទ្ធិកុមារ សុខភាព និងការអប់រំ។

# ទំនួលខុសត្រូវសង្គម



**អង្គការ Epic Arts កម្ពុជា**

ធនាគារ ហ្វីលីព បានឧបត្ថម្ភដល់សិល្បៈ-ជនពិការ នៅប្រទេសកម្ពុជា និងបានចូលរួមចំណែក ចំពោះការសម្តែងរបស់ Epic Arts ដែលជាអង្គការសង្គម និងការអប់រំ មានមូលដ្ឋានស្ថិតនៅខេត្តកំពត។



**E2STEM កម្ពុជា**

ធនាគារ ហ្វីលីព តែងតែជាម្ចាស់ជំនួយ ចំពោះការផ្តួចផ្តើមផ្នែកអប់រំដ៏សំខាន់មួយដែលត្រូវបានហៅកាត់ថា E2STEM។ នៅឆ្នាំ2023 ធនាគារ ហ្វីលីព បានផ្តល់ជាជំនួយឧបត្ថម្ភទៅកាន់សិស្សថ្នាក់ទី7 ចំនួន 12នាក់ ដើម្បីចូលរួមក្នុងការប្រកួតជាសាកលលើកដំបូងនៅប្រទេសសិង្ហបុរី ដែលជាការបង្ហាញអំពីវិធីសាស្ត្រសិក្សាបែប STEM ដែលអាចជួយឱ្យពួកគេអភិវឌ្ឍសមត្ថភាពរបស់ខ្លួនក្នុងការដោះស្រាយបញ្ហាតាមរយៈកម្មវិធី STEMបានយ៉ាងល្អ។ បន្ថែមពីនេះផងដែរ ធនាគារ ហ្វីលីព ក៏បានផ្តល់ជូនឱកាសហ្វឹកហាត់ការងារ សម្រាប់សិស្សតម្កល់ចំនួននៅ E2STEM ដើម្បីប្រើប្រាស់ជំនាញរបស់ពួកគេនៅក្នុងបរិយាកាសការងារជាក់ស្តែង។

# ទំនួលខុសត្រូវសង្គម



**កម្មវិធីជិះកង់សប្បុរសធម៌នៅខេត្តកំពត**

ធនាគារ ហ្វីលីព បានចាប់ដៃគូជាមួយ r+ ដើម្បីរៀបចំកម្មវិធីជិះកង់សប្បុរសធម៌នៅខេត្តកំពត នៅថ្ងៃទី23 ខែមេសា ឆ្នាំ2023។ បុគ្គលិកធនាគារ ហ្វីលីព ជាង 50នាក់ បានចូលរួមក្នុងព្រឹត្តិការណ៍នេះ ដើម្បីស្វែងយល់ពីកសិដ្ឋានផ្សេងៗក្នុងខេត្តកំពត និងលើកកម្ពស់ការយល់ដឹងអំពីវិស័យកសិកម្មនៅក្នុងប្រទេស កម្ពុជា។

r+ និងធនាគារ ហ្វីលីព បានបរិច្ចាគទឹកប្រាក់ចំនួន 2 ដុល្លារ រៀងរាល់ឆ្នាំទូទាំងប្រទេសជិះកង់របស់អ្នកចូលរួម ទៅកាន់អង្គការ Smile Cambodia។



**ការឧបត្ថម្ភអាហារូបករណ៍ទៅកាន់សាលារៀន ទ្រូ វីហ្សិន កម្ពុជា**

ធនាគារ ហ្វីលីព បានចុះហត្ថលេខាលើអនុស្សរណៈយោគយល់គ្នាជាមួយ សាលារៀនអន្តរជាតិ ទ្រូ វីហ្សិនកម្ពុជាទៅលើការផ្តល់អាហារូបករណ៍ 50% លើ ការសិក្សាប្រចាំឆ្នាំ សម្រាប់សិស្សពូកែថ្នាក់វិទ្យាល័យចំនួន 12នាក់។

# ទំនួលខុសត្រូវសង្គម



**ព្រឹត្តិការណ៍រត់ប្រណាំងអន្តរជាតិពាក់កណ្តាលម៉ាយភ្នំពេញ**

ធនាគារ ហ្វីលីប បានបរិច្ចាគទឹកប្រាក់ជិត 2,000ដុល្លារអាមេរិក តាមរយៈការចូលរួមក្នុងព្រឹត្តិការណ៍រត់ប្រណាំងអន្តរជាតិពាក់កណ្តាលម៉ាយភ្នំពេញ លើកទី28 នៅអង្គរវត្ត ដោយមានបុគ្គលិកជាង 100នាក់បានចុះឈ្មោះចូលរួម។ ទឹកប្រាក់ដែលចំណាយលើការចុះឈ្មោះ ត្រូវបានប្រគល់ជូនដល់អ្នករៀបចំកម្មវិធីដើម្បីធ្វើការបរិច្ចាគទៅមន្ទីរពេទ្យកុមារគន្ធបុប្ផា។



**សាលា Green Bethel Community School**

ធនាគារ ហ្វីលីប គឺជាអ្នកឧបត្ថម្ភប្រចាំឆ្នាំមួយរូប ទៅកាន់សាលា Green Bethel Community School (GBC) ក្នុងប្រទេសកម្ពុជា។

បង្កើតឡើងដោយអង្គការក្រៅរដ្ឋាភិបាលកូរ៉េ សហការជាមួយរដ្ឋាភិបាលក្នុងតំបន់ GBC គឺជាសញ្ញានៃក្តីសង្ឃឹមសម្រាប់កុមារក្រីក្រ ដែលរស់នៅក្នុងទីលានចាក់សំរាម។ ការឧបត្ថម្ភនេះបានផ្តល់ឱ្យពួកគេនូវលទ្ធភាពទទួលបានការអប់រំប្រកបដោយគុណភាព ផ្តល់ការគាំទ្រដល់ពួកគេក្នុងការចេញពីរង្វង់នៃភាពក្រីក្រ និងឈានទៅការបង្កើតអនាគតដ៏ល្អប្រសើរសម្រាប់ខ្លួនឯង។

# សេចក្តីសង្ខេបផ្នែកហិរញ្ញវត្ថុ

2023

2022

## លទ្ធផលប្រតិបត្តិការ (ពាន់ដុល្លារអាមេរិក)

ចំណូលប្រតិបត្តិការ	79,308	76,261
ប្រាក់ចំណេញមុនបង់ពន្ធ	6,664	13,783
ចំណេញប្រចាំឆ្នាំ	5,195	10,526

## តារាងតុល្យការគន្លឹះ (ពាន់ដុល្លារអាមេរិក)

ទ្រព្យសកម្មសរុប	793,449	721,079
ឥណទាន និងបុរេប្រទាន	582,248	582,611
បំណុលសរុប	636,363	569,188
ប្រាក់បញ្ញើ	601,027	507,879
ដើមទុន និងទុនបម្រុងបន្ថែម	75,000	75,000
មូលនិធិម្ចាស់ក្រុមហ៊ុន	157,086	151,891

## អនុបាតហិរញ្ញវត្ថុ

ចំណេញក្នុងមួយភាគហ៊ុន (ដុល្លារអាមេរិក)	0.07	0.14
ទ្រព្យសកម្មសុទ្ធក្នុងមួយភាគហ៊ុន (ដុល្លារអាមេរិក)	2.09	2.03
ផលចំណូលពីមូលធន (%)	3.31	6.93
ផលចំណូលពីទ្រព្យសកម្ម (%)	0.65	1.46
អនុបាតសន្ទនីយភាព (%)	282	154
អនុបាតឥណទានដុលរៀបនឹងប្រាក់បញ្ញើ (%)	98.74	116.37
អនុបាតឥណទានមិនដំណើរការរៀបនឹងឥណទានសរុប (%)	6.18	4.04

## ការគ្រប់គ្រងប្រាក់ដើមទុន

មូលនិធិផ្ទាល់សុទ្ធ (ពាន់ដុល្លារអាមេរិក)	137,570	144,730
អនុបាតសោធនភាព (%)	21.07	22.60

# សេចក្តីសង្ខេបផ្នែកហិរញ្ញវត្ថុ

## រយៈពេល 2 ឆ្នាំ



**ទ្រព្យសកម្មសរុប**  
(លានដុល្លារអាមេរិក)



**តំណទាន និង  
បុរេប្រទាន**  
(លានដុល្លារអាមេរិក)



**ប្រាក់បញ្ញើ**  
(លានដុល្លារអាមេរិក)




**មូលនិធិម្ចាស់ភាគហ៊ុន**  
(លានដុល្លារអាមេរិក)



**ចំណូលប្រតិបត្តិការ**  
(លានដុល្លារអាមេរិក)



**ចំណេញមុនបង់ពន្ធ**  
(លានដុល្លារអាមេរិក)



# ការវិភាគលើលទ្ធផលហិរញ្ញវត្ថុ

## ចំណូលប្រតិបត្តិការ

ចំណូលប្រតិបត្តិការរបស់ធនាគារគិតត្រឹមថ្ងៃទី៣១ ខែធ្នូ ឆ្នាំ២០២៣ មានចំនួន 79.31 លានដុល្លារអាមេរិក ដែលបានកើនឡើងចំនួន 4% បើប្រៀបធៀបជាមួយចំនួន 76.26 លានដុល្លារអាមេរិក កាលពីឆ្នាំកន្លងទៅដែលគិតត្រឹមថ្ងៃទី៣១ ខែធ្នូ ឆ្នាំ២០២២។ ម្យ៉ាងទៀត សមិទ្ធផលនេះគឺដោយសារកំណើនចំណូលការប្រាក់ពីឥណទាន និងប្រាក់បុរេប្រទានផ្តល់ឲ្យអតិថិជន ព្រមទាំងការកើនឡើងនៃផលឥណទានរបស់ធនាគារ និងប្រាក់ចំណូលពីថ្លៃសេវាផងដែរ។ ប្រភពសំខាន់នៃចំណូលប្រតិបត្តិការរបស់ធនាគារសម្រាប់ឆ្នាំ២០២៣ គឺការប្រាក់ពីឥណទាន និងប្រាក់បុរេប្រទាន ផ្តល់ដល់អតិថិជន និងការដាក់ប្រាក់ពីបញ្ជីតាមគ្រឹះស្ថានហិរញ្ញវត្ថុ (94.89%) និងការប្រមូលបានមកវិញនូវឥណទានដែលបានលុបចោលពីបញ្ជីពីមុន និងចំណូលពីការប្តូររូបិយប័ណ្ណបរទេស (1.25%) និងកម្រៃជើងសារ និងចំណូលពីសន្យាលើឥណទាន (3.86%)។

## ចំណេញមុនបង់ពន្ធ និងចំណេញក្នុងមួយភាគហ៊ុន

ធនាគារ បានប្រកាសចំណេញមុនបង់ពន្ធ 6.66 លានដុល្លារអាមេរិក នាដំណាច់ឆ្នាំត្រឹមថ្ងៃទី៣១ ខែធ្នូ ឆ្នាំ២០២៣ ដោយមានការថយចុះតិចតួចបើប្រៀបធៀបនឹងចំនួនទឹកប្រាក់ចំណេញ 13.78 លានដុល្លារអាមេរិកសម្រាប់ឆ្នាំ២០២២ កន្លងទៅ។ អនុបាត (ផលធៀប) ចំណូលរបស់ធនាគារសម្រាប់ឆ្នាំ២០២៣ មានកម្រិតខ្ពស់ជាង គឺ 0.76:1 ធៀបនឹង 0.70:1 កាលពីឆ្នាំកន្លងទៅ។ សមាសភាគចំណាយប្រតិបត្តិការរបស់ធនាគារសម្រាប់ឆ្នាំបច្ចុប្បន្ន ក្រោមការត្រួតពិនិត្យគឺប្រាក់ចំណាយលើបុគ្គលិក (54%) ចំណាយរំលស់ (15%) ចំណាយលើការផ្សព្វផ្សាយ និងទីផ្សារ (6%) ព្រមទាំងចំណាយផ្នែករដ្ឋបាល និងចំណាយប្រតិបត្តិការផ្សេងៗទៀត (25%)។

ធនាគារ ប្រកាសចំណេញសុទ្ធសម្រាប់ឆ្នាំនេះចំនួន 5.2 លានដុល្លារអាមេរិក បើធៀបនឹងចំណេញសុទ្ធចំនួន 10.53លានដុល្លារអាមេរិក គិតត្រឹមថ្ងៃទី៣១ ខែធ្នូ ឆ្នាំ២០២២ នេះក៏ដោយសារតែការកើនឡើងនៃថ្លៃដើមមូលនិធិនៅលើទីផ្សារ បានធ្វើឲ្យចំណេញក្នុងមួយភាគហ៊ុនរបស់ធនាគារ សម្រាប់ឆ្នាំ២០២៣ គឺ 0.07 ដុល្លារអាមេរិកធៀបនឹងចំណេញក្នុងមួយភាគហ៊ុន ចំនួន 0.14 ដុល្លារអាមេរិកសម្រាប់ឆ្នាំកន្លងទៅ។

## ពន្ធដារ

ពន្ធដារ រួមមាន ពន្ធលើប្រាក់ចំណូល និងពន្ធពន្យារ។ ដោយសារធនាគារទទួលបានចំណេញមុនបង់ពន្ធនាអំឡុងពេលបច្ចុប្បន្ន ដូច្នេះពន្ធលើប្រាក់ចំណូលរបស់ធនាគារ គឺត្រូវបង់ពន្ធប្រាក់ចំណេញចំនួន 20% ដោយអនុលោមតាមច្បាប់សារពើពន្ធរបស់ប្រទេសកម្ពុជា។ ធនាគារ ក៏ទទួលស្គាល់ពន្ធពន្យារជាទ្រព្យអកម្មចំនួន 1.43 លានដុល្លារអាមេរិក នៅថ្ងៃទី៣១ ខែធ្នូ ឆ្នាំ២០២៣។

## ចំណូលសរុប

ទ្រព្យអកម្មសរុបរបស់ធនាគារ បានកើនឡើងដល់ 636.36 លានដុល្លារអាមេរិក ក្នុងកាលបរិច្ឆេទត្រឹមថ្ងៃទី៣១ ខែធ្នូ ឆ្នាំ២០២៣ ពី 569.19 លានដុល្លារអាមេរិក គិតត្រឹមថ្ងៃទី៣១ ខែធ្នូ ឆ្នាំ២០២២។

ប្រាក់កម្ចីពីគ្រឹះស្ថានមីក្រូហិរញ្ញវត្ថុ និងអតិថិជន និងកម្ចីនៅតែជាសមាសភាគ សំខាន់នៃទ្រព្យអកម្មសរុបរបស់ធនាគារ គិតត្រឹមថ្ងៃទី៣១ ខែធ្នូ ឆ្នាំ២០២៣ ដែលមានចំនួន 97.80% នៃទ្រព្យអកម្មសរុបរបស់ធនាគារ។

## ទ្រព្យសកម្មសរុប

ទ្រព្យសកម្មសរុបរបស់ធនាគារមានចំនួន 793.45 លានដុល្លារអាមេរិក គិតត្រឹមថ្ងៃទី៣១ ខែធ្នូ ឆ្នាំ២០២៣ ដោយគិតជាភាគរយមានចំនួន 10.04% គឺមានការកើនឡើងពីចំនួន 721.08 លានដុល្លារអាមេរិក សម្រាប់ឆ្នាំ២០២២ កន្លងទៅ។ ទ្រព្យសកម្មរបស់ធនាគារ គឺផ្តោតជាចម្បងលើឥណទាន និងបុរេប្រទានដល់អតិថិជន (73.38%) សាច់ប្រាក់ និងសាច់ប្រាក់សមមូល (17.24%) ប្រាក់បញ្ញើនៅស្ថាប័នហិរញ្ញវត្ថុផ្សេងៗ (0.44%) ប្រាក់បញ្ញើនៅធនាគារកណ្តាល (ប្រាក់តម្កល់តាមច្បាប់ 6.10%) និងទ្រព្យសកម្មផ្សេងៗ (2.84%)។

## ប្រាក់បញ្ញើ កម្ចី និងអនុបំណុល

ប្រាក់បញ្ញើពីគ្រឹះស្ថានហិរញ្ញវត្ថុ និងអតិថិជនមានទំហំ 94.45% នៃទ្រព្យអកម្មសរុបត្រឹមថ្ងៃទី៣១ ខែធ្នូ ឆ្នាំ២០២៣ ដែលរួមមាន ប្រាក់បញ្ញើរយៈពេលវែង



# ការវិភាគលើលទ្ធផលហិរញ្ញវត្ថុ

(82.62%) គណនីចរន្ត (6.82%) គណនីសន្សំ (10.56%)។ កម្ចី និងអនុបំណុលជាផ្នែកមួយដ៏សំខាន់ វាមានទំហំ 3.35% នៃទ្រព្យអកម្មសរុប។

## ឥណទាន និងបុរេប្រទាន

ឥណទាន និងបុរេប្រទាន ជាសំខាន់រួមមានលើឥណទានរយៈពេលវែងដល់អតិថិជន។ ឥណទាន និងបុរេប្រទានសរុបដល់អតិថិជនបានកើនឡើង 0.41% គិតជាទឹកប្រាក់គឺ 593.45 លានដុល្លារអាមេរិក គិតត្រឹមថ្ងៃទី៣១ ខែធ្នូ ឆ្នាំ២០២៣ ពីចំនួន 591.01 លានដុល្លារអាមេរិក គិតត្រឹមថ្ងៃទី៣១ ខែធ្នូ ឆ្នាំ២០២២។

## ដើមទុនលក្ខន្តិកៈ

ដើមទុនលក្ខន្តិកៈរបស់ធនាគារ គិតត្រឹមថ្ងៃទី៣១ ខែធ្នូ ឆ្នាំ២០២៣ មានចំនួន 75 លានដុល្លារអាមេរិក។

## មូលនិធិម្ចាស់ភាគហ៊ុន និងទ្រព្យសកម្មសុទ្ធក្នុងមួយហ៊ុន

គិតត្រឹមកាលបរិច្ឆេទថ្ងៃទី៣១ ខែធ្នូ ឆ្នាំ២០២៣ មូលនិធិម្ចាស់ភាគហ៊ុនរបស់ធនាគារមានការកើនឡើងពី 151.89 លានដុល្លារអាមេរិកដល់ 157.09 ដុល្លារអាមេរិក។ ទ្រព្យសកម្មសុទ្ធក្នុងមួយហ៊ុនរបស់ធនាគារ គិតត្រឹមថ្ងៃទី៣១ ខែធ្នូ ឆ្នាំ២០២៣ មានចំនួន 2.09 ដុល្លារអាមេរិក (ក្នុងឆ្នាំ២០២២ ៖ 2.03 ដុល្លារអាមេរិក)។

## ចំណូលម្ចាស់ភាគហ៊ុន និងចំណូលទ្រព្យសកម្ម

ធនាគារបានកត់ត្រាចំណូល លើមូលនិធិម្ចាស់ភាគហ៊ុន និងទ្រព្យសកម្មមានភាពវិជ្ជមានសម្រាប់ដំណាច់ឆ្នាំថ្ងៃទី៣១ ខែធ្នូ ឆ្នាំ២០២៣ ដោយក្នុងនោះចំណូលម្ចាស់ 3.31% (ក្នុងឆ្នាំ២០២២ ៖ 6.93%) និងចំណូលទ្រព្យសកម្ម គឺ 0.65% (ក្នុងឆ្នាំ២០២២ ៖ 1.46%) ជាបន្តបន្ទាប់។

## អនុបាតឥណទានមិនដំណើរការធៀបនឹងឥណទានសរុប(%)

អនុបាតឥណទានមិនដំណើរការ ធៀបនឹងឥណទានសរុបគិតត្រឹមថ្ងៃទី៣១ ខែធ្នូ ឆ្នាំ២០២៣ បានកើនឡើងដល់ 6.18% បើប្រៀបធៀបគិតត្រឹមកាលបរិច្ឆេទថ្ងៃទី៣១ ខែធ្នូ ឆ្នាំ២០២២ មានចំនួន 4.04%។ ឥណទានមិន

ដំណើរការ ភាគច្រើនមានទ្រព្យតម្លៃធានា ហើយធនាគារកំពុងស្ថិតក្នុងដំណើរការប្រមូលឥណទានមកវិញ។

## អនុបាតសាច់ប្រាក់ងាយស្រួល

អនុបាតសាច់ប្រាក់ងាយស្រួល គិតត្រឹមថ្ងៃទី៣១ ខែធ្នូ ឆ្នាំ២០២៣ បានកើនឡើងដល់ 282% បើធៀបជាមួយនឹងចំនួន 154% គិតត្រឹមថ្ងៃទី៣១ ខែធ្នូ ឆ្នាំ២០២២ ដែលការកើនឡើងនេះដោយសារលំហូរចូលនៃសាច់ប្រាក់ក្នុងរយៈពេលខ្លីច្រើនជាងលំហូរចេញ។ ធនាគារអនុវត្តទៅតាមប្រកាសលេខ B7-015-349 របស់ធនាគារកណ្តាលដែលតម្រូវឱ្យមានអនុបាតសាច់ប្រាក់ងាយស្រួលចំនួន 100%។ អនុបាតសាច់ប្រាក់ងាយស្រួលបង្ហាញថាធនាគារមានសមត្ថភាពក្នុងការផ្តល់ជូននូវការដកប្រាក់បញ្ញើដល់អតិថិជនរបស់ខ្លួន។

## មូលនិធិផ្ទាល់សុទ្ធ

គិតត្រឹមថ្ងៃទី៣១ ខែធ្នូ ឆ្នាំ២០២៣ មូលនិធិផ្ទាល់សុទ្ធរបស់ធនាគារមានចំនួន 137.57 លានដុល្លារអាមេរិក (2022៖ 144.73 លានដុល្លារអាមេរិក) គឺជាចំនួនលើសពីដើមទុនអប្បបរមាដែលតម្រូវឱ្យមានត្រឹម 75 លានដុល្លារអាមេរិក។

## អនុបាតឥណទានធៀបប្រាក់បញ្ញើ

អនុបាតឥណទានធៀបប្រាក់បញ្ញើរបស់ធនាគារគិតត្រឹមថ្ងៃទី៣១ ខែធ្នូ ឆ្នាំ២០២៣ បានធ្លាក់ចុះបន្តិច 98.74% បើធៀបនឹង 116.37% គិតត្រឹមថ្ងៃទី៣១ ខែធ្នូ ឆ្នាំ២០២២ ដែលភាគច្រើនដោយសារតែកំណើន នៃសមតុល្យប្រាក់បញ្ញើ ពីស្ថាប័នហិរញ្ញវត្ថុផ្សេងៗ និងពីអតិថិជន ដែលមួយផ្នែកត្រូវបានទូទាត់ជាមួយនឹង ការកើនឡើងនៃឥណទាន។

## អនុបាតសោធនភាព

អនុបាតសោធនភាព ផ្តល់នូវការវាស់ស្ទង់នៃមូលនិធិផ្ទាល់សុទ្ធ របស់ធនាគារ គិតជាភាគរយនៃកម្រិតហានិភ័យឥណទានដែលបានកើតឡើង។ គិតត្រឹមកាលបរិច្ឆេទថ្ងៃទី៣១ ខែធ្នូ ឆ្នាំ២០២៣ អនុបាតសោធនភាពរបស់ធនាគារចំនួន 21.07% (ឆ្នាំ២០២២៖ 22.60%) គឺអនុលោមទៅតាមប្រកាសលេខ B7-04-6 ធនាគារកណ្តាល ដែលតម្រូវឱ្យមានអនុបាតសោធនភាពយ៉ាងតិច 15%។

# គោលនយោបាយ និងគោលការណ៍ អនុវត្តន៍សម្រាប់អភិបាលកិច្ចក្រុមហ៊ុន

## ការត្រួតពិនិត្យ និងការទទួលខុសត្រូវរបស់ក្រុមប្រឹក្សាភិបាល

ក្រុមប្រឹក្សាភិបាល ("ក្រុមប្រឹក្សា") ប្តេជ្ញាចិត្តគោរពតាមគោលការណ៍អភិបាលកិច្ចក្រុមហ៊ុន និងត្រួតពិនិត្យលើរបាយការណ៍ និងការអនុវត្តន៍អភិបាលកិច្ចរបស់ក្រុមហ៊ុន។ ទំនួលខុសត្រូវរបស់ក្រុមប្រឹក្សាមាន៖

- ត្រួតពិនិត្យ និងតាមដានទៅលើប្រតិបត្តិការធ្វើអាជីវកម្មរបស់ធនាគារ
- ដាក់ចេញនូវទិសដៅ ផែនការយុទ្ធសាស្ត្រអាជីវកម្ម និងផែនការថវិកាប្រចាំឆ្នាំរបស់ធនាគារសម្រាប់អនុវត្ត
- ត្រួតពិនិត្យឡើងវិញ និងធានាលើផែនការសកម្មភាព ដែលបានអនុវត្តដោយគណៈគ្រប់គ្រងដើម្បីសម្រេចបានតាមយុទ្ធសាស្ត្រ និងគោលដៅអាជីវកម្មដែលកំណត់ដោយក្រុមប្រឹក្សាភិបាល
- កំណត់អត្តសញ្ញាណហានិភ័យចម្បង ដែលធនាគារអាចនឹងប្រឈមនឹងធានារ៉ាប់រងការអនុវត្តទៅលើប្រព័ន្ធគ្រប់គ្រង ហានិភ័យទាំងនោះបានទាន់ពេលវេលា
- ពិនិត្យលើសុចរិតភាព និងភាពគ្រប់គ្រាន់នៃប្រព័ន្ធត្រួតពិនិត្យផ្ទៃក្នុង និងប្រព័ន្ធគ្រប់គ្រងព័ត៌មានរបស់ធនាគារ ដែលមានប្រព័ន្ធសម្រាប់អនុលោមច្បាប់ វិន័យ និងគោលការណ៍ណែនាំរបស់ធនាគារជាតិនៃកម្ពុជា។

## សមាសភាពរបស់ក្រុមប្រឹក្សាភិបាល

ធនាគារត្រូវបានដឹកនាំ និងគ្រប់គ្រងដោយក្រុមប្រឹក្សាភិបាល និងសមាជិកដែលពោរពេញដោយបទពិសោធន៍ទូលំទូលាយក្នុងវិស័យធនាគារពាណិជ្ជនិងធនាគារវិនិយោគ ក៏ដូចជាចំណេះដឹងផ្នែកសេដ្ឋកិច្ច។ គិតត្រឹមថ្ងៃទី 31 ខែធ្នូ ឆ្នាំ2023 ក្រុមប្រឹក្សាភិបាលមាន អភិបាលប្រឹក្សាចំនួន 07រូប ដែល រូបជាប្រធានក្រុមប្រឹក្សាភិបាល 02រូប ជាអភិបាលប្រឹក្សាមិនឯករាជ្យ (ប្រតិបត្តិកម្ម) និង 04រូប ជាអភិបាលប្រឹក្សាឯករាជ្យ (មិនប្រតិបត្តិកម្ម)។

មុខងាររបស់អភិបាលប្រតិបត្តិ និងអភិបាលប្រឹក្សាមិនប្រតិបត្តិ ត្រូវបានបែងចែកដាច់ដោយឡែកពីគ្នា។ អភិបាលប្រឹក្សា (មិនប្រតិបត្តិ) មានតួនាទីបំពេញជំនាញ និងបទពិសោធន៍ និងជួយបង្កើតយុទ្ធសាស្ត្រ និងគោលនយោបាយរបស់ធនាគារ ជាមួយនឹងអភិបាលប្រតិបត្តិ ដើម្បីពិនិត្យ និងធានាគុណភាពថា ធនាគារដំណើរការក្នុងក្រុមខណ្ឌអភិបាលកិច្ចត្រឹមត្រូវ

ស្របតាមប្រព័ន្ធ និងការត្រួតពិនិត្យផ្ទៃក្នុងដែលបានដាក់ឱ្យអនុវត្ត។ អភិបាលប្រតិបត្តិទទួលខុសត្រូវក្នុងការផ្តល់ការ សម្រេចចិត្តប្រតិបត្តិ និងការអនុវត្តន៍សកម្មភាពយុទ្ធសាស្ត្ររបស់ធនាគារ។ អភិបាលប្រឹក្សាឯករាជ្យនៅក្នុងក្រុមប្រឹក្សាភិបាល ជាអ្នកផ្តល់នូវការវិនិច្ឆ័យឯករាជ្យ និងចូលរួមក្នុងដំណើរការនីតិវិធី នៃការសម្រេចចិត្តរបស់ក្រុមប្រឹក្សាភិបាល។

ក្រុមប្រឹក្សាភិបាលបានទទួលស្គាល់សមាសភាព នៃក្រុមប្រឹក្សាភិបាលអាណត្តិថ្មី សម្រាប់ឆ្នាំ2023-2025 នៅក្នុងកំឡុងពេលកិច្ចប្រជុំក្រុមប្រឹក្សាភិបាលនាខែធ្នូ ឆ្នាំ2022 ហើយធនាគារជាតិ នៃកម្ពុជាបានអនុម័ត និងទទួលស្គាល់ចំពោះបទពិសោធន៍ពាក់ព័ន្ធនឹងមុខងាររៀងៗខ្លួន របស់សមាជិកក្រុមប្រឹក្សាភិបាល។

សមាសភាព នៃក្រុមប្រឹក្សាភិបាល ឆ្លុះបញ្ចាំងពីការប្តេជ្ញាចិត្តរបស់ក្រុមប្រឹក្សាភិបាលដើម្បីរក្សានូវគុណភាព នៃហិរញ្ញវត្ថុ និងការគ្រប់គ្រងប្រកបដោយប្រសិទ្ធភាព ដើម្បីធានាឱ្យបាននូវការដឹកនាំ និងការគ្រប់គ្រងធនាគារ ឱ្យមានប្រសិទ្ធភាពខ្ពស់។

ក្រុមប្រឹក្សាភិបាល បានបង្កើតគណៈកម្មការចំនួន 04 ដើម្បីជាជំនួយដល់ក្រុមប្រឹក្សាភិបាលក្នុងការគ្រប់គ្រងអាជីវកម្ម និងបំពេញភារកិច្ចតាមតួនាទីរបស់ខ្លួន។ តួនាទី និងក្របខណ្ឌនៃគណៈកម្មាធិការ ក៏ដូចជាសិទ្ធិអំណាចផ្តល់ដោយក្រុមប្រឹក្សា ដល់គណៈកម្មាធិការទាំងនេះត្រូវបានកំណត់យ៉ាងជាក់លាក់ដោយក្រុមប្រឹក្សាភិបាល។ គណៈកម្មាធិការទាំង 04 រូបមាន៖

គណៈកម្មាធិការ	ទទួលបន្ទុក
គណៈកម្មាធិការសវនកម្ម	អភិបាលឯករាជ្យ-មិនប្រតិបត្តិ
គណៈកម្មាធិការគ្រប់គ្រងហានិភ័យ	អភិបាលឯករាជ្យ-មិនប្រតិបត្តិ
គណៈកម្មាធិការតែងតាំងនិងវាយតម្លៃ	អភិបាលឯករាជ្យ-មិនប្រតិបត្តិ
គណៈកម្មាធិការព័ត៌មានវិទ្យា	អភិបាលឯករាជ្យ-មិនប្រតិបត្តិ

# គោលនយោបាយ និងគោលការណ៍ អនុវត្តន៍សម្រាប់អភិបាលកិច្ចក្រុមហ៊ុន

## (I) គណៈកម្មាធិការសវនកម្ម

គណៈកម្មាធិការសវនកម្ម ផ្តល់នូវការត្រួតពិនិត្យឯករាជ្យលើរបាយការណ៍ហិរញ្ញវត្ថុ និងត្រួតពិនិត្យផ្ទៃក្នុងរបស់ធនាគារ និងធនាគារនូវការត្រួតពិនិត្យ និងតុល្យភាពក្នុងធនាគារ។

គណៈកម្មាធិការសវនកម្មរួមមានសមាជិកចំនួន ០៣រូប ពីក្រុមប្រឹក្សាភិបាលដូចខាងក្រោម៖

1. លោកស្រី Seah Yen Goon (ប្រធាន)
2. លោក Paul Gwee Choon Guan
3. លោក Ong Teong Hoon

គណៈកម្មាធិការសវនកម្មបានទទួលសិទ្ធិពីក្រុមប្រឹក្សាភិបាលដើម្បីបំពេញកិច្ចការដូចខាងក្រោម៖

### គ្រប់គ្រងទៅលើការប្រតិបត្តិទូទៅ

- ពិនិត្យមើលប្រតិបត្តិការវាយតម្លៃហានិភ័យរបស់ភ្នាក់ងារគ្រប់គ្រង។
- បង្កើត និងតាមដានការប្រតិបត្តិការក្រុមប្រតិបត្តិរបស់ក្រុមហ៊ុន។
- តាមដាននីតិវិធីសម្រាប់ការប្រតិបត្តិការបទប្បញ្ញត្តិ របស់រាជរដ្ឋាភិបាល។
- ពិនិត្យមើលលទ្ធផលនៃការធ្វើសវនកម្ម ឬការពិនិត្យដែលភ្នាក់ងារផ្សេងទៀតដែលបានអនុវត្ត។
- ពិភាក្សាអំពីភាពមិនស្របគ្នារវាងសវនករខាងក្នុង ឬខាងក្រៅ និងការគ្រប់គ្រង។

### គ្រប់គ្រងរចនាសម្ព័ន្ធគ្រប់គ្រងផ្ទៃក្នុង

- ពិនិត្យមើលភាពគ្រាន់នៃរចនាសម្ព័ន្ធគ្រប់គ្រងផ្ទៃក្នុងពាក់ព័ន្ធនឹងរបាយការណ៍ហិរញ្ញវត្ថុ។
- គ្រប់គ្រងការត្រួតពិនិត្យផ្ទៃក្នុងរបស់ក្រុមហ៊ុន ដើម្បីការពារទ្រព្យសម្បត្តិរបស់ក្រុមហ៊ុន។

### គ្រប់គ្រងសវនករផ្ទៃក្នុង

- វាយតម្លៃភាពមិនលម្អៀងរបស់សវនករផ្ទៃក្នុង។
- ត្រួតពិនិត្យការងារ និងវាយតម្លៃលទ្ធផលការងាររបស់សវនករផ្ទៃក្នុង។

- ត្រូវធានាថា សវនករផ្ទៃក្នុងចូលរួម និងសម្របសម្រួលក្នុងដំណើរការត្រួតពិនិត្យរបាយការណ៍ហិរញ្ញវត្ថុជាមួយសវនករខាងក្រៅ (ឯករាជ្យ)។

### គ្រប់គ្រងរបាយការណ៍ហិរញ្ញវត្ថុ

- ជួយភ្នាក់ងារគ្រប់គ្រងក្នុងការពិនិត្យមើលលក្ខខណ្ឌយោង សម្រាប់ការធ្វើសវនកម្មឯករាជ្យ។
- ផ្តល់ការណែនាំសម្រាប់ការតែងតាំងសវនករឯករាជ្យ។
- ជួយអ្នកគ្រប់គ្រងនិងពិនិត្យមើលលទ្ធផលសវនកម្មជាមួយសវនករឯករាជ្យ និងអ្នកគ្រប់គ្រង។
- ពិនិត្យមើលលិខិតគ្រប់គ្រង ដែលរៀបចំដោយសវនករខាងក្រៅ (ឯករាជ្យ)។

## (II) គណៈកម្មាធិការគ្រប់គ្រងហានិភ័យ

គណៈកម្មាធិការគ្រប់គ្រងហានិភ័យមានមុខងារត្រួតពិនិត្យឡើងវិញនិងផ្តល់អនុសាសន៍កែលម្អទៅលើសកម្មភាពគ្រប់គ្រងហានិភ័យឥណទាន ហានិភ័យទីផ្សារ ហានិភ័យអត្រាការប្រាក់ ហានិភ័យសន្ទនីយភាព ហានិភ័យប្រតិបត្តិការ ហានិភ័យប្រតិបត្តិការ និងហានិភ័យផ្សេងៗ ដើម្បីធានាថាដំណើរការគ្រប់គ្រងត្រូវបានរៀបចំឡើង និងដំណើរការបានល្អ។

សមាសភាពគណៈកម្មាធិការគ្រប់គ្រងហានិភ័យ រួមមាន សមាជិក ៣ រូប ពីក្រុមប្រឹក្សាភិបាលរួមមាន៖

1. លោក Paul Gwee Choon Guan (ប្រធាន)
2. លោក Ong Teong Hoon
3. លោកស្រី Seah Yen Goon

គណៈកម្មាធិការគ្រប់គ្រងហានិភ័យ ត្រូវបានផ្តល់សិទ្ធិអំណាចដោយក្រុមប្រឹក្សាភិបាលដើម្បី៖

- ពិនិត្យ និងណែនាំយុទ្ធសាស្ត្រគ្រប់គ្រងហានិភ័យគោលនយោបាយ និងវិសាលភាពហានិភ័យ (Risk Appetite) និងថែរក្សា (Risk Tolerance) ដើម្បីស្នើសុំការអនុម័តពីក្រុមប្រឹក្សាភិបាល។ ហានិភ័យទាំងនេះ នឹងគ្របដណ្តប់លើហានិភ័យយុទ្ធសាស្ត្ររបស់សហគ្រាសរួមមាន៖ ហានិភ័យឥណទាន ហានិភ័យប្រតិបត្តិការ ហានិភ័យសុវត្ថិភាពព័ត៌មានវិទ្យា ហានិភ័យអត្រាការប្រាក់ ហានិភ័យសន្ទនីយភាព និងហានិភ័យអត្រាប្តូរប្រាក់។

# គោលនយោបាយ និងគោលការណ៍ អនុវត្តន៍សម្រាប់អភិបាលកិច្ចក្រុមហ៊ុន

- ពិនិត្យផលិតផលថ្មី បន្ទាប់មកធានាថា ផលិតផលថ្មីបានឆ្លងកាត់ដំណើរការវាយតម្លៃត្រឹមត្រូវ និងណែនាំទៅកាន់ក្រុមប្រឹក្សាភិបាលដើម្បីធ្វើការអនុម័ត ប្រសិនបើដែលផលិតផលហិរញ្ញវត្ថុនោះលើសពីសញ្ញាបណ្ណធម្មតា។
- ពិនិត្យលើការគ្រប់គ្រងទ្រព្យសកម្ម និងបំណុល និងមុខងារ នៃការបែងចែកដើមទុន ដោយរួមបញ្ចូលទាំងការផ្ទេរថ្លៃ (fund transfer pricing) ទៅតាមករណីពាក់ព័ន្ធនីមួយៗ។
- កំណត់ដើមទុនសម្រាប់ហានិភ័យហានិភ័យ (risk appetite) ដើម្បីផ្ទេរសិទ្ធិទៅគណៈកម្មាធិការទ្រព្យ និងបំណុល។
- ពិនិត្យ និងវាយតម្លៃភាពគ្រប់គ្រាន់នៃគោលនយោបាយ និងក្របខ័ណ្ឌគ្រប់គ្រងហានិភ័យ ក្នុងការស្វែងរក វាស់វែង តាមដាន និងត្រួតពិនិត្យហានិភ័យ និងវិសាលភាព ដែលគោលនយោបាយទាំងនេះមានភាពគ្រប់គ្រាន់ និងធ្វើប្រតិបត្តិការប្រកបដោយប្រសិទ្ធភាព និងឯករាជ្យ។
- ធានាថាធនាគារមានហេដ្ឋារចនាសម្ព័ន្ធ ធនធាន និងប្រព័ន្ធសម្រាប់គ្រប់គ្រងហានិភ័យ ពេលគឺធានាថា បុគ្គលិកធនាគារត្រូវមានទំនួលខុសត្រូវក្នុងការអនុវត្តប្រព័ន្ធគ្រប់គ្រងហានិភ័យ និងបំពេញភារកិច្ចទាំងនោះដោយឯករាជ្យតាមទំហំហានិភ័យ ដែលក្រុមហ៊ុនសម្រេចទទួល ។
- ពិនិត្យមើលរបាយការណ៍តាមកាលកំណត់របស់អ្នកគ្រប់គ្រងអំពីការប្រឈមនឹងហានិភ័យសមាសភាពផ្សេងៗ (risk portfolio composition) និងសកម្មភាពគ្រប់គ្រងហានិភ័យ។
- ពិនិត្យ និងអនុម័តផ្ទាំងគ្រប់គ្រងហានិភ័យប្រចាំឆ្នាំ (សូចនាករហានិភ័យសំខាន់ៗ) ចំពោះហានិភ័យដែលធនាគារបានជួបប្រទះ និងគោលនយោបាយក្របខ័ណ្ឌត្រួតពិនិត្យផ្ទៃក្នុងទាំងមូល។
- ពិនិត្យឡើងវិញទៅលើបញ្ជីប្រតិបត្តិការរបស់ធនាគាររៀងរាល់៦ខែម្តង។
- ពិនិត្យ និងផ្តល់អនុសាសន៍ ទៅលើគោលនយោបាយប្រតិបត្តិការ និង គោលនយោបាយហានិភ័យ ដើម្បីសុំការអនុម័តពីក្រុមប្រឹក្សាភិបាល
- មើលការខុសត្រូវ និងត្រួតពិនិត្យនាយកដ្ឋានហានិភ័យ និងនាយកដ្ឋានប្រតិបត្តិការ
- ធ្វើការវាយតម្លៃប្រចាំឆ្នាំ លើការអនុវត្តន៍ការងាររបស់ប្រធាននាយកដ្ឋានប្រតិបត្តិការ និងការគ្រប់គ្រងហានិភ័យ។

### (III) គណៈកម្មការតែងតាំង និងវាយតម្លៃ

គណៈកម្មាធិការតែងតាំង និងវាយតម្លៃ គឺជាអ្នករៀបចំទម្រង់ និងបង្កើតនីតិវិធីតម្លាភាពនៅក្នុងការតែងតាំងអភិបាល, សមាជិកគណៈកម្មាធិការ និងមន្ត្រីគ្រប់គ្រងជាន់ខ្ពស់សំខាន់ៗ ក៏ដូចជាការវាយតម្លៃប្រសិទ្ធភាពការងាររបស់អភិបាលម្នាក់ៗ ក្រុមប្រឹក្សាភិបាលទាំងមូល និងការអនុវត្តន៍ការងាររបស់មន្ត្រីគ្រប់គ្រងជាន់ខ្ពស់សំខាន់ៗ។ គណៈកម្មាធិការនេះ ក៏ជាអ្នករៀបចំនូវទម្រង់ និងនីតិវិធីផ្លូវការ និងតម្លាភាព សម្រាប់គោលនយោបាយតម្លៃប្រាក់ឈ្នួលដល់អភិបាល និងមន្ត្រីគ្រប់គ្រងជាន់ខ្ពស់សំខាន់ៗ និងធានាថាការផ្តល់ឱ្យនេះសមស្របទៅតាមវប្បធម៌ គោលបំណង និងយុត្តិសាស្ត្រក្រុម។

គណៈកម្មាធិការតែងតាំង និងវាយតម្លៃ រួមមានសមាជិកចំនួន ០៣រូប ពីក្រុមប្រឹក្សាភិបាលដូចខាងក្រោម៖

1. លោក Koh Yong Guan (ប្រធាន)
2. លោក Lim Hua Min
3. លោក Ong Teong Hoon

គណៈកម្មាធិការតែងតាំង និងវាយតម្លៃ ទទួលសិទ្ធិណាចពីក្រុមប្រឹក្សាភិបាលដើម្បីបំពេញកិច្ចការដូចខាងក្រោម៖

- ពិនិត្យអំពីទំហំ និងសមាសភាពនៃក្រុមប្រឹក្សាភិបាល និងកំណត់អំពីសមតុល្យរបស់ក្រុមប្រឹក្សាភិបាល រវាងក្រុមប្រឹក្សាប្រតិបត្តិ ក្រុមប្រឹក្សាមិនប្រតិបត្តិ និងអភិបាលឯករាជ្យ។
- ពិនិត្យ និងផ្តល់អនុសាសន៍ដល់ក្រុមប្រឹក្សាភិបាលនូវតម្រូវការជំនាញចម្រុះ បទពិសោធន៍ គុណវុឌ្ឍិ និងសមត្ថភាពស្នូលផ្សេងទៀតដែលត្រូវមានសម្រាប់អភិបាល។ លក្ខខណ្ឌតម្រូវ និងលក្ខណៈវិនិច្ឆ័យបែបនេះគួរតែមានការអនុម័តពីក្រុមប្រឹក្សាភិបាល។
- ណែនាំ និងវាយតម្លៃបេក្ខជនសម្រាប់តំណែងអភិបាល សមាជិកគណៈកម្មាធិការក្រុមប្រឹក្សាភិបាល ក៏ដូចជាបេក្ខជនសម្រាប់តំណែងមន្ត្រីគ្រប់គ្រងជាន់ខ្ពស់សំខាន់ៗ។ ការសម្រេចអំពីអ្នកដែលត្រូវតែងតាំងគឺជាការទទួលខុសត្រូវរបស់ក្រុមប្រឹក្សាភិបាល។

# គោលនយោបាយ និងគោលការណ៍ អនុវត្តន៍សម្រាប់អភិបាលកិច្ចក្រុមហ៊ុន

- ផ្តល់អនុសាសន៍ដល់ក្រុមប្រឹក្សាភិបាលក្នុងការដកតំណែងអភិបាល ឬមន្ត្រីគ្រប់គ្រងជាន់ខ្ពស់សំខាន់ៗ ប្រសិនបើពួកគេធ្វើការមិនមាន ប្រសិទ្ធភាព ខុសឆ្គង និងធ្វេសប្រហែសក្នុងការអនុវត្តន៍ទំនួលខុសត្រូវ ការងាររបស់ខ្លួន។
- បង្កើតយន្តការសម្រាប់ការវាយតម្លៃជាផ្លូវការលើប្រសិទ្ធភាព នៃក្រុម ប្រឹក្សាភិបាលទាំងមូល និងការរួមចំណែករបស់អភិបាលនីមួយៗ ចំពោះប្រសិទ្ធភាពរបស់ក្រុមប្រឹក្សាភិបាល ការរួមចំណែករបស់គណៈ កម្មាធិការផ្សេងៗរបស់ក្រុមប្រឹក្សាភិបាល និងការអនុវត្តន៍ការងាររបស់ មន្ត្រីគ្រប់គ្រងជាន់ខ្ពស់សំខាន់ៗ។
- ត្រួតពិនិត្យការតែងតាំង ការធ្វើផែនការបន្តតំណែងគ្រប់គ្រង និង ការវាយតម្លៃការអនុវត្តន៍ការងាររបស់មន្ត្រីគ្រប់គ្រងជាន់ខ្ពស់សំខាន់ៗ និង
- ណែនាំក្របខណ្ឌសម្រាប់ប្រាក់បំណាច់របស់សមាជិកក្រុមប្រឹក្សា អភិបាល និងមន្ត្រីគ្រប់គ្រងជាន់ខ្ពស់សំខាន់ៗ។ ក្របខណ្ឌបែបនេះ គួរតែឆ្លុះបញ្ចាំងពីការទទួលខុសត្រូវ បទពិសោធន៍ និងការប្តេជ្ញា ចិត្តរបស់អភិបាល និងមន្ត្រីគ្រប់គ្រងជាន់ខ្ពស់ពាក់ព័ន្ធសំខាន់ៗ ទាំងអស់។ កញ្ចប់ប្រាក់បំណាច់គួរតែមានការរៀបចំឱ្យមានភាព ប្រកួតប្រជែង និងស្របតាមវប្បធម៌ គោលបំណង និងយុទ្ធសាស្ត្រ របស់ធនាគារ និងស្តង់ដារទីផ្សារ។ ប្រាក់បៀវត្សគួរស្ថិតនៅក្នុង វិសាលភាពនៃគោលនយោបាយអាជីវកម្មទូទៅ និងមិនអាស្រ័យ លើការអនុវត្តន៍ការងាររយៈពេលខ្លី ដើម្បីជៀសវាងការផ្តល់ប្រាក់លើក ទឹកចិត្តសម្រាប់ការទទួលយកហានិភ័យលើសកម្រិត។

## (IV) គណៈកម្មាធិការព័ត៌មានវិទ្យា

តួនាទីរបស់គណៈកម្មាធិការព័ត៌មានវិទ្យា គឺដើម្បីជួយសម្រួលដល់គណៈ កម្មាធិការប្រតិបត្តិ ក្នុងការអនុវត្តន៍យុទ្ធសាស្ត្រព័ត៌មានវិទ្យា ដែលត្រូវបាន អនុម័តដោយក្រុមប្រឹក្សាភិបាល។ តួនាទីនេះរួមបញ្ចូលទាំងការកំណត់ អាទិភាពលើការវិនិយោគផ្នែកព័ត៌មានវិទ្យា ការពិនិត្យមើលស្ថានភាពនៃ គម្រោង (រួមបញ្ចូលទាំងទំនាស់ក្នុងការបែងចែកធនធាន) ការត្រួតពិនិត្យ កម្រិតសេវាកម្ម និងការកែលម្អ ការបញ្ជូនសេវាកម្មព័ត៌មានវិទ្យា និងគម្រោង នានា។

សមាជិក នៃគណៈកម្មាធិការព័ត៌មានវិទ្យារួមមាន៖

- អភិបាលឯករាជ្យ ប្រធាន
- នាយកប្រតិបត្តិ ឌីជីថល ប្រធានស្តីទី
- អគ្គនាយក សមាជិក
- អគ្គនាយករង សមាជិក
- នាយកប្រតិបត្តិ ប្រព័ន្ធធនាគារអេឡិចត្រូនិក ឬ តំណែងសមមូល សមាជិក
- នាយកប្រតិបត្តិ បច្ចេកវិទ្យា ឬតំណែងសមមូល សមាជិក
- នាយិកាប្រតិបត្តិ ហិរញ្ញវត្ថុ ឬតំណែងសមមូល សមាជិក
- នាយិកាប្រតិបត្តិ ធនធានមនុស្ស ឬ តំណែងសមមូល សមាជិក
- នាយក នាយកដ្ឋានសុវត្ថិភាពព័ត៌មានវិទ្យា ឬ តំណែងសមមូល សមាជិក
- នាយក នាយកដ្ឋានហានិភ័យ ឬតំណែងសមមូល សមាជិក
- នាយក នាយកដ្ឋានប្រតិបត្តិកិច្ច ឬតំណែងសមមូល សមាជិក
- នាយក នាយកដ្ឋានព័ត៌មានវិទ្យាដែលពាក់ព័ន្ធ ឬ តំណែងសមមូល សមាជិក
- លេខាធិការធនាគារ លេខាធិការ

គណៈកម្មាធិការព័ត៌មានវិទ្យាបានទទួលសិទ្ធិពីក្រុមប្រឹក្សាភិបាលដើម្បី៖

- ត្រួតពិនិត្យការអភិវឌ្ឍន៍ និងអនុវត្តយុទ្ធសាស្ត្រព័ត៌មានវិទ្យារបស់ ធនាគារ ស្របតាមយុទ្ធសាស្ត្រអាជីវកម្មទាំងមូល។
- ពិនិត្យឡើងវិញ និងអនុម័តគោលនយោបាយ ស្តង់ដារ និងនីតិវិធី ព័ត៌មានវិទ្យា ដើម្បីធានាគោលនយោបាយ ស្តង់ដារ និងនីតិវិធី ទាំងអស់នេះគ្រប់ជ្រុងជ្រោយ មានបច្ចុប្បន្នភាព និងអនុលោម តាម បទប្បញ្ញត្តិពាក់ព័ន្ធ។
- តាមដានហានិភ័យរបស់ព័ត៌មានវិទ្យា និងធានាថាមានយុទ្ធសាស្ត្រ កាត់បន្ថយហានិភ័យដែលសមស្រប។
- ពិនិត្យ និងអនុម័តកញ្ចប់ថវិកាព័ត៌មានវិទ្យា ដើម្បីធានាថាមានមូល និធិគ្រប់គ្រាន់សម្រាប់ផ្តួចផ្តើម និងរៀបចំគម្រោងព័ត៌មានវិទ្យា។
- វាយតម្លៃ និងផ្តល់ការណែនាំអំពីគម្រោងព័ត៌មានវិទ្យាសំខាន់ៗ រួម បញ្ចូលទាំងការកំណត់អាទិភាពនៃគម្រោង ការបែងចែកធនធាន និងការតាមដានវឌ្ឍនភាពគម្រោង។
- តាមដានការវាស់វែងការអនុវត្តន៍ការងារព័ត៌មានវិទ្យា និងធានាមាន ដំណោះស្រាយទាន់ពេលវេលាចំពោះ បញ្ហាដែលទាក់ទងនឹងព័ត៌មាន វិទ្យា។

# គោលនយោបាយ និងគោលការណ៍ អនុវត្តន៍សម្រាប់អភិបាលកិច្ចក្រុមហ៊ុន

- ពិនិត្យ និងវាយតម្លៃវិធានការសុវត្ថិភាពព័ត៌មានវិទ្យា រួមបញ្ចូលទាំងសាយប៊ីសេខ្វីដឺ ប្រូចូល (Cybersecurity protocols) ផែនការឆ្លើយតបនឹងបញ្ហា និងនីតិវិធីសង្គ្រោះគ្រោះនៅពេលមានបញ្ហា។
- តាមដានជាប្រចាំទៅលើបច្ចេកវិទ្យាដែលកំពុងរីកចម្រើន និងនិន្នាការក្នុងវិស័យធនាគារដោយផ្តល់ អនុសាសន៍លើការទទួលយកឬការដាក់បញ្ចូលបច្ចេកវិទ្យាថ្មីដែលសមស្រប។
- ផ្តល់ការត្រួតពិនិត្យ និងការណែនាំទៅលើការគ្រប់គ្រងអ្នកផ្គត់ផ្គង់សេវាផ្នែកព័ត៌មានវិទ្យា រួមបញ្ចូលទាំងការជ្រើសរើសអ្នកផ្គត់ផ្គង់ ការចរចាភិច្ចសន្យា និងការវាយតម្លៃការអនុវត្តន៍។
- សហការជាមួយមុខងារសេវាវិនិយោគ និងអនុលោមភាព ដើម្បីធានាថាបានបំពេញតាមលក្ខខណ្ឌនៃការធ្វើសេវា និងបទប្បញ្ញត្តិទាក់ទងនឹងព័ត៌មានវិទ្យា។
- ធានាឱ្យបាននូវការអនុវត្តន៍គោលការណ៍ណែនាំស្តីពីការគ្រប់គ្រងហានិភ័យផ្នែកបច្ចេកវិទ្យាតាមលក្ខខណ្ឌកំណត់ដោយធនាគារជាតិនៃកម្ពុជា (NBC)។

## ដំណើរការនៃការតែងតាំងក្រុមប្រឹក្សាភិបាល

បេក្ខជនឈរឈ្មោះទាំងអស់សម្រាប់តែងតាំងចូលក្នុងក្រុមប្រឹក្សាភិបាលជាដំបូងត្រូវឆ្លងកាត់ការវាយតម្លៃដោយគណៈកម្មាធិការតែងតាំង និងវាយតម្លៃ ហើយគណៈកម្មាធិការនេះនឹងដាក់សំណើទៅក្រុមប្រឹក្សាភិបាល។ ក្រុមប្រឹក្សាភិបាលនឹងធ្វើការសម្រេចចិត្តជាផ្លូវការក្នុងការតែងតាំងបេក្ខជននោះធ្វើជាសមាជិកក្រុមប្រឹក្សាភិបាល។ នៅពេលវាយតម្លៃបេក្ខជនឈរឈ្មោះសម្រាប់តែងតាំងក្នុងក្រុមប្រឹក្សាភិបាល គឺទាមទារនូវលក្ខខណ្ឌពិចារណាមួយចំនួនដូចជាគុណភាព ជំនាញនិងបទពិសោធន៍ភាពសាកសម និងសមត្ថភាពប្រកួតប្រជែងជាមូលដ្ឋាន ដែលទាមទារឱ្យមានសម្រាប់មុខតំណែង និងតុល្យភាពក្រុមប្រឹក្សាភិបាល។

## គោលនយោបាយ និងគោលការណ៍អនុវត្តន៍សម្រាប់អភិបាលកិច្ចក្រុមហ៊ុន

### កិច្ចប្រជុំក្រុមប្រឹក្សាភិបាល

កិច្ចប្រជុំក្រុមប្រឹក្សាភិបាលត្រូវធ្វើឡើងយ៉ាងតិចរៀងរាល់ ៣ខែម្តង។ ក្នុងឆ្នាំ២០២៣ គិតត្រឹមបំណាច់ឆ្នាំ ថ្ងៃទី៣១ ខែធ្នូ ឆ្នាំ២០២៣ ក្រុមប្រឹក្សាភិបាលជួបប្រជុំគ្នា ចំនួន ៤លើក។

អភិបាលនីមួយៗ ត្រូវបានផ្តល់ព័ត៌មានអំពីកិច្ចប្រជុំក្រុមប្រឹក្សាភិបាល និងផ្តល់ជូននូវរបៀបវារៈជាមុន នៅរៀងរាល់ការប្រជុំម្តងៗ ដើម្បីឱ្យអភិបាលគ្រប់រូបមានពេលវេលាក្នុងការសិក្សា និងរៀបចំសម្រាប់ការពិភាក្សា។ ក្រុមប្រឹក្សាភិបាល ក៏មានកាលបរិច្ឆេទផ្លូវការ សម្រាប់ការពិចារណា និងសម្រេចចិត្តលើបញ្ហាមួយចំនួនផងដែរ។ រាល់កំណត់ត្រាក្នុងកិច្ចប្រជុំត្រូវបានកត់ត្រា និងរក្សាទុកយ៉ាងល្អ និងប្រគល់ឱ្យទៅកាន់សមាជិកក្រុមប្រឹក្សាភិបាល និងថ្នាក់ដឹកនាំជាន់ខ្ពស់ទាំងអស់របស់ធនាគារ។

គណៈគ្រប់គ្រងធនាគារ បានអនុម័តលើគោលការណ៍រួមរបស់សម្ព័ន្ធក្រុមហ៊ុន ស្តីពីព័ត៌មានសម្រាប់ដាក់ជូនក្រុមប្រឹក្សាភិបាលពិចារណា។ យោងតាមគោលនយោបាយនេះ គ្រប់កំណត់ត្រាព័ត៌មានទាំងអស់ ត្រូវដាក់ជូនក្រុមប្រឹក្សាភិបាលទៅតាមពេលវេលាកំណត់មួយ ដើម្បីក្រុមប្រឹក្សាភិបាលបានដឹងអំពីដំណើរការការងារ និងសកម្មភាពអាជីវកម្មរបស់ធនាគារ។

អភិបាលអាចស្វែងរកសេវាណែនាំ និងជំនួយពីលេខារបស់ក្រុមហ៊ុនដែលពួកគេជាអ្នកទទួលខុសត្រូវក្នុងការធានាថា នីតិវិធីក្រុមប្រឹក្សាភិបាលត្រូវបានគោរពតាម ហើយរាល់ព័ត៌មានចាំបាច់ដែលនឹងត្រូវទទួលបានពីអភិបាល គឺសម្រាប់កំណត់ត្រាផ្ទាល់របស់ធនាគារផង និងគោលបំណងដើម្បីបំពេញកាតព្វកិច្ចក្នុងលក្ខន្តិកៈផង។

ព័ត៌មានលម្អិតនៃវត្តមានរបស់អភិបាល ដែលបានចូលរួមក្នុងកិច្ចប្រជុំក្រុមប្រឹក្សាភិបាលសម្រាប់ឆ្នាំសារពើពន្ធថ្ងៃទី៣១ ខែធ្នូ ឆ្នាំ២០២៣ មានដូចខាងក្រោម៖

ឈ្មោះអភិបាល	ចំនួនវត្តមានក្នុងការប្រជុំ
លោក Lim Hua Min (Chairman)	4/4
លោក Koh Yong Guan	4/4
លោក Ong Teong Hoon	4/4
លោកស្រី Seah Yen Goon	4/4
លោក Paul Gwee Choon Guan	4/4
លោក Chan Mach	4/4
លោក Pen Chanda	4/4

# គោលនយោបាយ និងគោលការណ៍ អនុវត្តន៍សម្រាប់អភិបាលកិច្ចក្រុមហ៊ុន

## ការទទួលខុសត្រូវ

ក្រុមប្រឹក្សាទទួលស្គាល់ពីសារៈសំខាន់នៃការថែរក្សាកំណត់ត្រាគណនេយ្យ ឲ្យបានគ្រប់គ្រាន់ និងប្រព័ន្ធត្រួតពិនិត្យផ្ទៃក្នុងឲ្យមានប្រសិទ្ធភាព ដើម្បី ការពារផលប្រយោជន៍របស់ម្ចាស់ភាគហ៊ុន និងទ្រព្យសម្បត្តិរបស់ធនាគារ។ ក្រុមប្រឹក្សាភិបាលធនាគារអាចរក្សាទទួលខុសត្រូវលើប្រព័ន្ធត្រួតពិនិត្យ ផ្ទៃក្នុងរបស់ធនាគារ ដែលក្នុងនោះរួមបញ្ចូលទាំងការបង្កើតបរិយាកាស ត្រួតពិនិត្យសមស្រប និងក្របខណ្ឌគ្រប់គ្រងហានិភ័យក៏ដូចជាការត្រួត ពិនិត្យលើភាពត្រឹមត្រូវ និងគ្រប់គ្រាន់របស់វា។ ទាក់ទងនឹងការកំណត់ មូលដ្ឋាននៃប្រព័ន្ធត្រួតពិនិត្យផ្ទៃក្នុងផ្សេងៗ ប្រព័ន្ធគឺត្រូវបានបង្កើតឡើង ដើម្បីគ្រប់គ្រងហានិភ័យ និងធានាថាហានិភ័យត្រូវបានរកឃើញ និង គ្រប់គ្រងនៅក្នុងកម្រិតមួយ ដែលគេអាចទទួលយកបានជាជាងមើល រំលងហានិភ័យទាំងនោះ ដើម្បីសម្រេចគោលដៅអាជីវកម្ម។ ប្រព័ន្ធនេះ អាចត្រឹមតែផ្តល់ការធានាដ៏សមហេតុផលមួយតែប៉ុណ្ណោះ តែមិនមែនជា ការធានាពេញលេញ ដើម្បីទប់ទល់នឹងហានិភ័យ នៃកំហុសធំៗនៃព័ត៌មាន ក្នុងការគ្រប់គ្រងកំហុសធំៗនៃព័ត៌មានហិរញ្ញវត្ថុ ឬការបាត់បង់ហិរញ្ញវត្ថុ ឬ ការក្លែងបន្លំហិរញ្ញវត្ថុឡើយ។

## គន្លឹះក្នុងការត្រួតពិនិត្យផ្ទៃក្នុង

គន្លឹះដំណើរការដែលបានបង្កើតឡើងដើម្បីត្រួតពិនិត្យភាពត្រឹមត្រូវ និង សុចរិតភាពនៃប្រព័ន្ធត្រួតពិនិត្យផ្ទៃក្នុង ត្រូវបានរៀបរាប់ បង្ហាញដូចខាង ក្រោម៖

## រចនាសម្ព័ន្ធអង្គភាពចាត់តាំង

រចនាសម្ព័ន្ធអង្គភាពចាត់តាំង ជាមួយនឹងគំនូសបង្ហាញបន្ទាត់នៃការ ទទួលខុសត្រូវ ការងារការណ៍ ការផ្ទេរអំណាច និងគណនេយ្យភាពក្នុង ធនាគារនឹងជួយធានាប្រសិទ្ធភាពទំនាក់ទំនង នៃគោលដៅត្រួតពិនិត្យ ហានិភ័យក៏ដូចជាការរៀបចំបង្កើតអំណាច និងគណនេយ្យភាពដែល សមស្របទៅតាមលក្ខណវិនិច្ឆ័យនៃការគ្រប់គ្រង។

## គោលនយោបាយ និងនីតិវិធីផ្ទៃក្នុង

សៀវភៅណែនាំស្តីពីនីតិវិធី និងគោលការណ៍ផ្ទៃក្នុងលម្អិតពីអាជីវកម្ម និង ផ្នែកគាំទ្រមួយចំនួនត្រូវបានបង្កើតឡើងសម្រាប់ផ្តល់ការណែនាំ ដើម្បី ធានាការអនុលោមទៅតាមគោលការណ៍ត្រួតពិនិត្យផ្ទៃក្នុង ក៏ដូចជាច្បាប់ និងបទប្បញ្ញត្តិផ្សេងៗ។

ធនាគារ ក៏បានចងក្រងឯកសារអំពីដែនកំណត់នៃសិទ្ធិអំណាចដែលបាន ផ្តល់ឲ្យសម្រាប់ទិសដៅគន្លឹះនៃអាជីវកម្ម ដោយបានទទួលការយល់ស្រប ពីក្រុមប្រឹក្សាភិបាល។ ឯកសារនេះបញ្ជាក់ពីក្របខណ្ឌអំណាច និងទំនួល ខុសត្រូវ ព្រមទាំងសម្រួលដល់ការធ្វើការសម្រេចចិត្ត ឲ្យបានត្រឹមត្រូវក្នុង កម្រិតមួយដែលសាកសមទៅតាមឋានានុក្រមរបស់អង្គការ។ ការផ្តល់ ព្រំដែនកំណត់នេះ ធ្វើឡើងផ្អែកទៅលើការត្រួតពិនិត្យជាទៀងទាត់ទៅ តាមការអនុវត្តន៍ និងភាពសមស្របរបស់វាដើម្បីសម្រេចទិសដៅ និង តម្រូវការប្រតិបត្តិការនៃអាជីវកម្មរបស់ធនាគារ។

## ការត្រួតពិនិត្យលើលទ្ធផលហិរញ្ញវត្ថុ

ស្ថិតក្នុងមូលដ្ឋានទៀងទាត់ គណៈគ្រប់គ្រងផ្តល់ព័ត៌មានលម្អិតពីហិរញ្ញវត្ថុ បម្រែបម្រួលសំខាន់ៗនិងការវិភាគទិន្នន័យហិរញ្ញវត្ថុជូនក្រុមប្រឹក្សាភិបាលក្នុង គោលបំណងពិនិត្យមើល និងធ្វើការសម្រេចចិត្ត។

## មុខងារប្រតិបត្តិកម្ម

ការប្រតិបត្តិកម្មធ្វើឡើងតាមការវាយតម្លៃជាទៀងទាត់ ចំពោះដំណើរការ ប្រតិបត្តិការរបស់ធនាគារ ដើម្បីធានាឲ្យមានអនុលោមភាពតាមច្បាប់ និងបទប្បញ្ញត្តិ ជាពិសេសបទប្បញ្ញត្តិពាក់ព័ន្ធនឹងការប្រឆាំងការសម្អាត ប្រាក់ និងហិរញ្ញប្បទានហាមឃាត់ ក៏ដូចជាគោលការណ៍ និងនីតិវិធីផ្សេងៗ ដែលតម្រូវ។ រាល់ការប្រែប្រួល ឬភាពខុសឆ្គងណាមួយ គឺត្រូវវាយការណ៍ ជូនទៅគណៈកម្មការការគ្រប់គ្រងហានិភ័យ ហើយក្រុមប្រឹក្សាភិបាល នឹងត្រូវបានផ្តល់ព័ត៌មាននូវមូលហេតុបង្ក និងវិធានការបង្ការដែលត្រូវបាន អនុវត្ត។

## មុខងារសវនកម្មផ្ទៃក្នុង

សវនកម្មផ្ទៃក្នុងពិនិត្យនឹងធ្វើការត្រួតពិនិត្យផ្ទៃក្នុងរបស់ធនាគារ ដើម្បី អនុលោមតាមតម្រូវការត្រួតពិនិត្យទាមទារដោយធនាគារ។ សវនកររបស់ ធនាគារ ធ្វើការត្រួតពិនិត្យ និងប្រតិបត្តិការត្រួតពិនិត្យខាងក្នុងរបស់ធនាគារ យ៉ាងទៀងទាត់។ គណៈកម្មការសវនកម្មរាយការណ៍អំពីសវនកម្មផ្ទៃក្នុង ជូនទៅក្រុមប្រឹក្សាភិបាល។

# គោលនយោបាយ និងគោលការណ៍ អនុវត្តន៍សម្រាប់អភិបាលកិច្ចក្រុមហ៊ុន

អំឡុងឆ្នាំ2023 កិច្ចការរបស់សវនកម្មផ្ទៃក្នុងផ្តោតសំខាន់ លើចំណុចអាទិភាព ដោយយោងទៅលើការវាយតម្លៃហានិភ័យប្រចាំឆ្នាំ និងយោងតាមផែនការសវនកម្មប្រចាំឆ្នាំដែលបានអនុម័ត ដោយគណៈកម្មការសវនកម្មរបស់ធនាគារ។ លទ្ធផលត្រួតពិនិត្យរួមគ្នា ជាមួយអនុសាសន៍សម្រាប់អភិវឌ្ឍកែលម្អ ត្រូវបានរាយការណ៍ជូនគណៈកម្មការសវនកម្មរបស់ធនាគារ។ គណៈកម្មការសវនកម្មរបស់ធនាគារកោះប្រជុំទៀតទាត់ដើម្បីពិនិត្យលទ្ធផលរកឃើញដោយសវនកម្មផ្ទៃក្នុង និងអនុសាសន៍សម្រាប់អភិវឌ្ឍកែលម្អ មើលលើធានការដែលបានធ្វើឡើងដើម្បីកែតម្រូវការរកឃើញអោយទាន់ពេលវេលា ដើម្បីវាយតម្លៃប្រសិទ្ធភាព និងភាពគ្រប់គ្រាន់នៃប្រព័ន្ធត្រួតពិនិត្យផ្ទៃក្នុង ក្រុមប្រឹក្សាភិបាលអះអាងថាដំណើរការនេះ នៅតែបន្តធ្វើជាប់ជានិច្ចក្នុងអំឡុងឆ្នាំហិរញ្ញវត្ថុ គិតត្រឹមថ្ងៃទី31 ខែធ្នូឆ្នាំ2023 ដើម្បីកំណត់វាយតម្លៃនិងគ្រប់គ្រងហានិភ័យ ហើយផ្តល់ការធានាមួយដ៏សមស្រប ដែលទ្រព្យសកម្មរបស់ធនាគារត្រូវបានមើលការខុសត្រូវដោយសុវត្ថិភាព មិនឲ្យមានការបាត់បង់ពីការប្រើប្រាស់ដោយគ្មានការអនុញ្ញាតណាមួយឡើយ និងម្យ៉ាងវិញទៀតវាប្រតិបត្តិការនីមួយៗរបស់ធនាគារ គឺត្រូវបានកត់ត្រាទុក និងទទួលបានការអនុញ្ញាតយ៉ាងត្រឹមត្រូវ។

## ការគ្រប់គ្រងហានិភ័យ

ធនាគារនៅតែបន្តយន្តការពង្រឹងការអនុវត្តន៍ការគ្រប់គ្រងហានិភ័យដោយតែងតាំងនាយកនាយកដ្ឋានហានិភ័យ ជាអ្នកតាមដាន និងត្រួតពិនិត្យលើការគ្រប់គ្រងក្របខណ្ឌហានិភ័យដែលមានវិសាលភាពដូចខាងក្រោម៖

### ■ ហានិភ័យផ្នែកយុទ្ធសាស្ត្រ

ហានិភ័យផ្នែកយុទ្ធសាស្ត្រ ដែលកើតឡើងមកពីការអនុវត្តន៍មិនបានពេញលេញទៅលើ ផែនការយុទ្ធសាស្ត្រអាជីវកម្ម ការសម្រេចចិត្ត ការបែងចែកធនធានឲ្យបានសមស្របទៅតាម បរិយាកាសអាជីវកម្ម។

### ■ ហានិភ័យឥណទាន

ហានិភ័យឥណទាន គឺជាហានិភ័យនៃ ការងគ្រោះដោយការខាតបង់ផ្នែកហិរញ្ញវត្ថុ របស់អតិថិជនធនាគារមួយចំនួនដែលអតិថិជន ឬភាគីទីផ្សារម្ខាងទៀតមិនអាចបំពេញកិច្ចទៅតាមកិច្ចសន្យារបស់ពួកគេចំពោះធនាគារ។ ហានិភ័យឥណទានជាហានិភ័យធំជាងគេតែមួយគត់សម្រាប់អាជីវកម្មធនាគារ។

### ■ ហានិភ័យហិរញ្ញវត្ថុ

សកម្មភាពចំណាយរបស់ធនាគារ ដែលអាចនឹងងាយបណ្តាលនាំឲ្យធនាគារប្រឈមនឹងហានិភ័យហិរញ្ញវត្ថុជាច្រើន រួមមានហានិភ័យសន្ទនីយភាព ហានិភ័យរូបិយប័ណ្ណបរទេស និងហានិភ័យអត្រាការប្រាក់។

- ហានិភ័យសន្ទនីយភាព ជាហានិភ័យដែលធនាគារមិនអាចបំពេញកាតព្វកិច្ចពួកគេ បានដែលបណ្តាលមកពីប្រាក់បញ្ញើរបស់អតិថិជនត្រូវបានដកចេញតម្រូវការសាច់ប្រាក់ពីប្រាក់ ដែលនៅដំពាក់តាមកិច្ចសន្យា ឬរហូរសាច់ប្រាក់ចេញផ្សេងទៀត។
- ហានិភ័យរូបិយប័ណ្ណបរទេស ជាផលប៉ះពាល់ដ៏ធំទាក់ទងនឹងការប្រែប្រួលអត្រារូបិយប័ណ្ណជាអវិជ្ជមានលើប្រាក់ចំណូល និងតម្លៃសេដ្ឋកិច្ច។
- ហានិភ័យអត្រាការប្រាក់ គឺជាហានិភ័យដែលរហូរសាច់ប្រាក់នាពេលខាងមុខនៃ ឧបករណ៍ហិរញ្ញវត្ថុកើតឡើងដោយសារការប្រែប្រួលអត្រាការប្រាក់នៅលើទីផ្សារ។ កម្រិតការប្រាក់កើនឡើង ឬថយចុះដោយសារការប្រែប្រួលមិនរំពឹងទុកក្នុងអត្រាការប្រាក់។

### ■ ហានិភ័យផ្នែកប្រតិបត្តិការ

ហានិភ័យប្រតិបត្តិការជាហានិភ័យ ដែលខាតបង់បណ្តាលមកពីកង្វះខាតឬប្រាជ័យនៃ ដំណើរការត្រួតពិនិត្យផ្ទៃក្នុង មនុស្ស ប្រព័ន្ធ និងមកពីកត្តាខាងក្រៅនានា។ ទាំងនេះរួមមាន៖ ហានិភ័យខាងផ្នែកបច្ចេកវិទ្យា និងហានិភ័យខាងកេរ្តិ៍ឈ្មោះ។

### ■ ហានិភ័យផ្នែកប្រតិបត្តិតាម

ហានិភ័យផ្នែកប្រតិបត្តិតាម គឺជាហានិភ័យទាក់ទងនឹងផ្នែកច្បាប់ ឬបទប្បញ្ញត្តិហាមឃាត់ ការខាតបង់ផ្នែកហិរញ្ញវត្ថុ ឬការបាត់បង់កិត្តិសព្ទ ដែលស្ថាប័នអាចនឹងទទួលរងពីលទ្ធផលនៃការអាក់ខានមិនបានអនុវត្តតាមច្បាប់បទប្បញ្ញត្តិ បទដ្ឋានគតិយុត្តិ បទប្បញ្ញត្តិផ្ទៃក្នុង និងក្រមសីលធម៌ដែលអនុវត្តលើសកម្មភាពធនាគារ។

ធនាគារនៅតែបន្តយកចិត្តទុកដាក់ពង្រឹងចំណេះដឹងផ្នែកហានិភ័យដល់និយោជិកគ្រប់ជាន់ថ្នាក់នៅក្នុងធនាគារ។ កម្មវិធីបណ្តុះបណ្តាលនៅតែបន្តធ្វើឡើងដោយផ្នែកហានិភ័យ ដើម្បីអប់រំនិយោជិត អំពីការសម្គាល់



# គោលនយោបាយ និងគោលការណ៍ អនុវត្តន៍សម្រាប់អភិបាលកិច្ចក្រុមហ៊ុន

ហានិភ័យ ការវាយតម្លៃ និង វាស់វែងហានិភ័យ ព្រមទាំងបង្កើតវិធីសាស្ត្រ ដើម្បីការគ្រប់គ្រងហានិភ័យ និងរក្សាការប្រតិបត្តិតាមគោលនយោបាយ និងបទប្បញ្ញត្តិ ទាំងក្នុង និងក្រៅ។ ធនាគារបានបន្តអនុវត្តដំណើរការវាយ តម្លៃគ្រប់គ្រងហានិភ័យ (CSA) ដែលផ្អែកទាំងអស់នឹងបន្តធ្វើការសម្គាល់ វាយតម្លៃ និងកាត់បន្ថយហានិភ័យផ្នែកប្រតិបត្តិការ។ គណៈកម្មការ គ្រប់គ្រងទ្រព្យសកម្ម និងអកម្ម (ALCO) ពង្រឹងការត្រួតពិនិត្យផ្នែកអនុវត្ត ហិរញ្ញវត្ថុរបស់ធនាគារគោលកំណត់ហានិភ័យត្រូវបាន និងដំណើរការគ្រប់ គ្រងសន្ទនីយភាព និងទុនវិនិយោគ។ គណៈកម្មការគ្រប់គ្រងហានិភ័យ របស់ក្រុមប្រឹក្សាភិបាលផ្តល់ការណែនាំលើបញ្ហានានាដែលពាក់ព័ន្ធ ដើម្បី ធានានូវការទទួលយកហានិភ័យរបស់ធនាគារមានភាពសមស្រប ក្នុង ការជួយសម្រេចគោលដៅហិរញ្ញវត្ថុរបស់ធនាគារ។

ធនាគារបាននឹងកំពុងតែបន្តការគ្រប់គ្រងក្របខណ្ឌហានិភ័យ ដោយជឿ ជាក់ថា ការគ្រប់គ្រងក្របខណ្ឌហានិភ័យ នឹងជួយធានាបន្តនិរន្តរភាព អាជីវកម្ម របស់ខ្លួនដើម្បីសម្រេចបាន តាមទិដ្ឋភាពគោលដៅរបស់ខ្លួន។

## ■ ក្រមសីលធម៌

ក្រមសីលធម៌របស់ធនាគារត្រូវបានដាក់ជាគោលការណ៍ណែនាំ ចំពោះ ឥរិយាបថរបស់និយោជិតដែលអាចទទួលយកបានជាពិសេស នៅពេលពួក គេដោះស្រាយបញ្ហាស៊ើប ដូចជានិយោគទំនាក់ទំនងគ្នាជាមួយអ្នកដទៃ និងដោះស្រាយបណ្តឹងសារទុក្ខទាំងក្នុង និងក្រៅអង្គការ។ ក្រមសីលធម៌ បានចែងអំពីបទដ្ឋាន នៃឥរិយាបថជាកល្លាតសម្រាប់និយោជិត របស់យើង ដើម្បីដោះស្រាយបញ្ហាសីលធម៌ចម្បងនានាដូចជាការរក្សាការសម្ងាត់ និង ការប្រើប្រាស់ព័ត៌មានក្នុងកាលៈទេសៈមិនសមរម្យ។

ការមានក្រមសីលធម៌ជួយបង្កើនទំនុកចិត្តនៅក្នុងធនាគារ ក្នុងនាមជា គ្រឹះស្ថានមួយដោយបង្ហាញដល់អតិថិជន និងអ្នកវិនិយោគថាធនាគារ មានការតាំងចិត្តក្នុងការថែរក្សាភាពសុចរិតរបស់ខ្លួន ដោយគោរពតាម គោលការណ៍ណែនាំ អំពីសីលធម៌កម្រិតខ្ពស់ និងអនុវត្តសកម្មភាព អាជីវកម្មរបស់ខ្លួនប្រកបដោយទំនួលខុសត្រូវ ។

និយោជិតទាំងអស់ត្រូវបានផ្តល់នូវព័ត៌មាន និងតម្រូវឱ្យធ្វើការចុះ ហត្ថលេខាទទួលយល់ព្រមលើក្រមសីលធម៌ ជាការដឹកនាំលើឥរិយាបថ របស់ពួកគេក្នុងពេលចាប់ផ្តើមធ្វើការ។

## ■ ឯករាជ្យភាព និងតម្លាភាព

ធនាគារ ត្រូវបានគ្រប់គ្រងយ៉ាងឯករាជ្យ ដោយក្រុមអ្នកគ្រប់គ្រងមាន បទពិសោធន៍ជាមួយនឹងការត្រួតពិនិត្យតាមដានក្រុមប្រឹក្សាភិបាល។

ធនាគារ ប្រកាន់ភ្ជាប់នូវតម្លាភាពក្នុងការទំនាក់ទំនង ជាមួយអតិថិជន ក៏ដូចជាប្រកាន់ភ្ជាប់នូវតម្លាភាពក្នុងរបាយការណ៍ និងទំនួលខុសត្រូវ ផ្នែកហិរញ្ញវត្ថុ។





# ធនាគារ ហ្វីលីប រៀបចំការចាប់ផ្តើមលើកទី២ ផ្លែដំណាក់កាលទី២ ផ្លែដំណាក់កាលទី២ 11 ឆ្នាំ



- ថ្នាក់ដឹកនាំ បុគ្គលិក ប្រើប្រាស់ 100% ដើម្បីសេវាកម្មអតិថិជន
- កម្រិតប្រាក់បញ្ញើ និងប្រាក់បញ្ញើ រដ្ឋបាល
- កម្រិតប្រាក់បញ្ញើ និងប្រាក់បញ្ញើ រដ្ឋបាល
- កម្រិតប្រាក់បញ្ញើ និងប្រាក់បញ្ញើ រដ្ឋបាល
- កម្រិតប្រាក់បញ្ញើ និងប្រាក់បញ្ញើ រដ្ឋបាល



**ជាមួយធនាគារហ្វីលីប ដាក់សន្សំបានការប្រាក់ខ្ពស់រហូតដល់ ៨.២៥% ហើយ បានទាំងឡានថែមទៀត រឿងអីជាមិនចំណេញ!**

កុំចង្អុល កង្វះមក ពេលមានលុយសល់មិនទាន់ច្រើន គេតែងតែពោកផ្លែដំណាក់កាលទី២ ពួកគេ ប្រសិនបើលោកអ្នកកំពុងមានលុយសល់មិនទាន់ច្រើន គេតែងតែពោកផ្លែដំណាក់កាលទី២ ពួកគេ ប្រសិនបើលោកអ្នកកំពុងមានលុយសល់មិនទាន់ច្រើន គេតែងតែពោកផ្លែដំណាក់កាលទី២ ពួកគេ ប្រសិនបើលោកអ្នកកំពុងមានលុយសល់មិនទាន់ច្រើន គេតែងតែពោកផ្លែដំណាក់កាលទី២ ពួកគេ

**ទូរស័ព្ទជាមួយយើងលើ Telegram ដើម្បីទទួលបានព័ត៌មានហើស**

1. ផ្ទាំងរូបមាន  
 +រថយន្ត Ford Everest Titanium 2023 មួយផ្ទាំង  
 +រថយន្ត Ford Ranger Wildtrak 2023 មួយផ្ទាំង  
 +ទូរស័ព្ទ Samsung Galaxy  
 +ទឹកប្រាក់ ៨៨៨៨៨៨

**KHMERLOAD**

ស៊ុម ចានី

**អនុបទភាពទង**

ធនាគារ ហ្វីលីប លើកសម្ពោធសេវាធានារ៉ាប់រង ធានាបាននូវសុវត្ថិភាពសម្រាប់អតិថិជនរបស់យើង។

ធនាគារ ហ្វីលីប និងក្រុមហ៊ុន MORA BNPL ចុះអនុលោម លើកម្រិតថវិកា

ធនាគារ ហ្វីលីប និងក្រុមហ៊ុន MORA BNPL ចុះអនុលោម លើកម្រិតថវិកា

# អភិបាលកិច្ចធនាគារ

- ប្រវត្តិបក្រុមប្រឹក្សាភិបាល ..... 34
- ប្រវត្តិបគណៈគ្រប់គ្រង ..... 38
- រចនាសម្ព័ន្ធរបស់ធនាគារ ហ្វីលីព ..... 45



# ប្រវត្តិបក្រុមប្រឹក្សាភិបាល



**លោក LIM HUA MIN**

ប្រធានក្រុមប្រឹក្សាភិបាល



**លោក PAUL GWEE CHOON GUAN**

អភិបាលឯករាជ្យ

លោក Lim ជាប្រធានក្រុមប្រឹក្សាភិបាលនៃ Phillip Capital Group of Companies និងត្រូវបានតែងតាំងជាប្រធានក្រុមប្រឹក្សាភិបាលនៃ IFS Capital Limited ផងដែរនៅថ្ងៃទី20 ខែឧសភា ឆ្នាំ2003។ គាត់បានចាប់ផ្តើមអាជីពរបស់គាត់ ដោយកាន់មុខតំណែងជានិស្សិតនៅក្នុងផ្សារភាគហ៊ុននៃប្រទេសសិង្ហបុរី (SES) និងវិទ្យាស្ថានស្រាវជ្រាវមូលបត្រ។ គាត់បានបម្រើការងារនៅក្នុងគណៈកម្មការ និងអនុគណៈកម្មការមួយចំនួន នៃផ្សារភាគហ៊ុន នៃប្រទេសសិង្ហបុរី។ ក្នុងឆ្នាំ1997 គាត់ត្រូវបានតែងតាំងជាប្រធានក្រុមប្រឹក្សាភិបាលនៃគណៈកម្មការត្រួតពិនិត្យផ្សារភាគហ៊ុននៃប្រទេសសិង្ហបុរី (SES) ដែលទទួលខុសត្រូវលើការបង្កើតក្របខណ្ឌទស្សនាទាន ដើម្បីធ្វើឲ្យទីផ្សារមូលធននៃប្រទេសសិង្ហបុរីកាន់តែមានលក្ខណៈសកល ប្រកួតប្រជែង និងរឹងមាំ។ សម្រាប់ការងារ នេះ គាត់បានទទួលមេដាយសេវាសាធារណៈ (PBM) ក្នុងឆ្នាំ1999 ពីរដ្ឋាភិបាលសិង្ហបុរី។ នៅឆ្នាំ2014 គាត់ទទួលបានវិញ្ញាបនបត្រសរសើរពី IBF Distinguished Fellow ដែលជាវិញ្ញាបនបត្រខ្ពស់បំផុតដែលផ្តល់ដោយវិទ្យាស្ថានធនាគារ និងហិរញ្ញវត្ថុ (IBF) សម្រាប់អ្នកដឹកនាំជំនួញដែលផ្តល់ជាតំណាងផ្នែកវិជ្ជាជីវៈ ភាពស្មោះត្រង់ និងសមិទ្ធផល។ នៅឆ្នាំ2018 គាត់បានទទួលងារជាអ្នកជំនួញប្រចាំឆ្នាំ2017 ក្នុងកម្មវិធីពានរង្វាន់ធុរកិច្ចសិង្ហបុរីប្រចាំឆ្នាំ ដែលជាកិត្តិនាមដ៏ល្បីល្បាញបំផុតនៅក្នុងប្រទេសសិង្ហបុរី។ លោក Lim ក៏ធ្លាប់បម្រើការងារជាសមាជិកក្រុមប្រឹក្សាភិបាលមួយរូបនៅក្នុងអាជ្ញាធរប្រចាំចំណូលនៃប្រទេសសិង្ហបុរីពីឆ្នាំ2004 ដល់ឆ្នាំ2010។

លោក Lim មានបរិញ្ញាបត្រវិទ្យាសាស្ត្រ (កិត្តិយស) ផ្នែកវិស្វកម្មគីមីពីសាកលវិទ្យាល័យ The University of Surrey និងទទួលបានបរិញ្ញាបត្រជាន់ខ្ពស់ផ្នែកស្រាវជ្រាវប្រតិបត្តិការ និងសិក្សាការគ្រប់គ្រង ពីសាកលវិទ្យាល័យ Imperial College London។

អាជីពធនាគាររបស់លោក Gwee មានរយៈពេលជាង 25ឆ្នាំ ពោរពេញដោយបទពិសោធន៍ផ្នែកធនាគារសកល និងធនាគារ/វិនិយោគ ជាមួយនិងខុស្សាហកម្ម គ្រប់គ្រង ទ្រព្យសកម្ម/មូលនិធិ និងទ្រព្យធន នៅទូទាំងអាស៊ីប៉ាស៊ីហ្វិក។ ជំនាញឯកទេសរបស់គាត់ រួមមាន វិស័យគ្រប់គ្រងហានិភ័យសហគ្រាស (ឥណទាន ទីផ្សារ សន្ទនីយភាព និងប្រតិបត្តិការ) ការត្រួតពិនិត្យ និងប្រតិបត្តិ និងប្រតិបត្តិការសម្ងាត់ ជាមួយនិងការរួមបញ្ចូលគ្នាដ៏រឹងមាំនៃរបាយការណ៍ហិរញ្ញវត្ថុ និងគណនេយ្យអាជីវកម្មជាយុទ្ធសាស្ត្រ ការច្នៃប្រឌិតបញ្ចូលគ្នានិងការធ្វើលទ្ធកម្មនិងការគ្រប់គ្រងមូលធន។ គាត់ធ្លាប់ធ្វើជាប្រធានគ្រប់គ្រងហានិភ័យ និងប្រតិបត្តិ នៅក្នុងក្រុមហ៊ុន United Overseas Bank Group បន្ទាប់មកជាប្រធាននាយកហិរញ្ញវត្ថុប្រចាំប្រទេសនៅ Hong Kong និង Shanghai Bank ប្រចាំប្រទេសឥណ្ឌូនេស៊ី និងជាប្រធាននាយកប្រតិបត្តិនៅ Bank of East Asia ប្រចាំប្រទេសសិង្ហបុរី។ បច្ចុប្បន្ន គាត់គឺជាអគ្គលេខាធិការនៃសមាគមធនាគារអាស៊ាន (ASEAN Bankers Association)។ លោក Gwee មានបរិញ្ញាបត្រជាន់ខ្ពស់ផ្នែកគ្រប់គ្រងអាជីវកម្មពីសាកលវិទ្យាល័យយីកាហ្គោ បានបញ្ចប់ការសិក្សាពីសាលាពាណិជ្ជកម្មជំនាញផ្នែកហិរញ្ញវត្ថុ និងទទួលបានបរិញ្ញាបត្រពាណិជ្ជកម្មពីសាកលវិទ្យាល័យញូវខាសល។

គាត់ត្រូវបានទទួលស្គាល់ជាគណនេយ្យករជំនាញក្នុងឆ្នាំ1984 និងជាសមាជិកនៃវិទ្យាស្ថានគណនេយ្យករ ជំនាញ នៅក្នុងប្រទេសអូស្ត្រាលី និងវិទ្យាស្ថានគណនេយ្យករជំនាញសិង្ហបុរី។

# ប្រវត្តិបក្រុមប្រឹក្សាភិបាល



**លោក KOH YONG GUAN**

អភិបាលឯករាជ្យ

លោក Koh បានបញ្ចប់ការសិក្សាថ្នាក់បរិញ្ញាបត្រវិទ្យាសាស្ត្រ ផ្នែកវិស្វកម្ម មេកានិចក្នុងឆ្នាំ1970 និងថ្នាក់អនុបណ្ឌិតវិទ្យាសាស្ត្រ ផ្នែកវិស្វកម្មមេកានិច និងវិស្វកម្មឌីស៊ីប៊ីនក្នុងឆ្នាំ1972 ពីសាកលវិទ្យាល័យតូរ៉ូនតូ (Toronto) ដែលលោកទទួលបានអាហារូបករណ៍ពីគម្រោងកូឡុំបូ (Colombo)។ លោកបានទទួលសញ្ញាបត្រអនុបណ្ឌិតផ្នែករដ្ឋបាលពាណិជ្ជកម្ម ពីសាកលវិទ្យាល័យកាតូលិកលីវេន (Catholic University of Leuven) ប្រទេសបេលហ្ស៊ិកក្នុងឆ្នាំ1981។ លោកត្រូវបានទទួលស្គាល់ថា ជាបណ្ឌិតពីសាកលវិទ្យាល័យតូរ៉ូនតូ ក្នុងឆ្នាំ2011។

លោក Koh បានចូលរួមជាមួយផ្នែកស៊ីវិលប្រទេសសិង្ហបុរី ក្នុងតួនាទីជាវិស្វករជីវខ្យង នៃក្រសួងសុខាភិបាលក្នុងឆ្នាំ1972 បន្ទាប់មកបានបន្តជាមួយផ្នែករដ្ឋបាលក្នុងឆ្នាំ1979។ លោកបានបន្តការងារក្នុងក្រសួងហិរញ្ញវត្ថុ (នាយកដ្ឋានប្រមូលពន្ធ) ក្រសួងអប់រំ និងក្រសួងការពារជាតិ មុននឹងត្រូវបានតែងតាំងជាអគ្គនាយកអចិន្ត្រៃយ៍ នៃក្រសួងការពារជាតិក្នុងឆ្នាំ1989។

លោកបានធ្វើជាប្រមុខផ្នែកប្រមូលពន្ធពីឆ្នាំ1991 ដល់ឆ្នាំ1997។ ក្នុងឆ្នាំ1998 លោកត្រូវបានតែងតាំង ជាអគ្គនាយកនៃ អាជ្ញាធររូបិយវត្ថុសិង្ហបុរី (ទេសាភិបាលធនាគារជាតិ)។ លោកក៏បានកាន់តួនាទីជាអគ្គនាយកអចិន្ត្រៃយ៍នៃក្រសួងហិរញ្ញវត្ថុ (ថវិកា និងប្រមូលពន្ធ) ផងដែរពីឆ្នាំ1998 ដល់ឆ្នាំ2001។ លោកបានចូលនិវត្តន៍ ក្នុងខែមិថុនា ឆ្នាំ2005 ក្នុងតួនាទីជាអគ្គនាយកអាជ្ញាធររូបិយវត្ថុសិង្ហបុរី។ បន្ទាប់ពីចូលនិវត្តន៍ លោកនៅតែបន្តមុខតំណែងជាសមាជិកក្រុមប្រឹក្សាភិបាល នៃស្ថាប័ននេះរហូតដល់ខែមេសា ឆ្នាំ2011។ លោកបានបម្រើការងារជា ប្រធានក្រុមប្រឹក្សាភិបាលមូលនិធិសោធននិវត្តន៍ ទទួលបានបន្ទុកនិយោជិតទាំងអស់ រួមទាំងវិស័យឯកជន និងសាធារណៈ ក្នុងប្រទេសសិង្ហបុរីពីឆ្នាំ2005 រហូតដល់ឆ្នាំ2013។ លោកបានធ្វើជាប្រមុខដាន់ខ្ពស់ អនិវាសនជនសិង្ហបុរីប្រចាំនៅប្រទេសកាណាដាពីខែឧសភា ឆ្នាំ2008 ដល់ ខែមីនា ឆ្នាំ2013 ហើយលោកបានធ្វើជាអគ្គនាយកអចិន្ត្រៃយ៍នៅប្រទេសក្រិចពីខែឧសភា ឆ្នាំ2013 ដល់ខែឧសភា ឆ្នាំ2020។

លោកក៏បានបម្រើការងារជាប្រធានក្រុមប្រឹក្សាភិបាលនៃសាជីវកម្ម SMRT ដែលផ្តល់សេវាថតភ្លើងក្រោមដី ថយន្តក្រុងនិងតាក់ស៊ី ក្នុងប្រទេសសិង្ហបុរី និងជាប្រធានវិទ្យាស្ថានវិទ្យាសាស្ត្រជំងឺមហារីក នៅសិង្ហបុរីផងដែរ។

បច្ចុប្បន្ននេះ លោកជាប្រធានសាជីវកម្មធានារ៉ាប់រងលើប្រាក់បញ្ញើប្រចាំនៅប្រទេសសិង្ហបុរី។

# ប្រវត្តិបក្រុមប្រឹក្សាភិបាល



**លោកស្រី SEAH YEN GOON**

អភិបាលឯករាជ្យ

លោកស្រី Seah មានបទពិសោធន៍ការងារជាង៣០ឆ្នាំ នៅក្នុងស្ថាប័នហិរញ្ញវត្ថុ រួមទាំង ហិរញ្ញវត្ថុពាណិជ្ជកម្ម GE ដែលជំនាញខាងផ្តល់ហិរញ្ញវត្ថុដល់សហគ្រាសខ្នាតតូច និង មធ្យម។ គាត់កាន់មុខតំណែងជាន់ខ្ពស់នៅក្នុងផ្នែកហិរញ្ញវត្ថុ ប្រតិបត្តិការ បច្ចេកវិទ្យាព័ត៌មាន ប្រតិបត្តិការត្រួតពិនិត្យ នៅក្នុងប្រទេសសិង្ហបុរី ថៃ និងហុងកុង។ គាត់គឺជាប្រធាននាយកហិរញ្ញវត្ថុទទួលបន្ទុកហិរញ្ញវត្ថុ និងការត្រួតពិនិត្យ ការធ្វើផែនការយុទ្ធសាស្ត្រ និងហិរញ្ញវត្ថុ ការផ្តល់មូលនិធិ និងប្រតិបត្តិ។

គាត់រៀបចំសិក្ខាសាលាបណ្តុះបណ្តាលនៅស្ថាប័នជាច្រើន និងបម្រើការងារនៅក្នុង អនុគណៈកម្មការធនធានមនុស្សនៃមន្ទីរពេទ្យ St. Luke និងផ្ទះគ្រីស្ទាន សិង្ហបុរី (Singapore Christian Home)។

លោកស្រី Seah គឺជាគណនេយ្យករជំនាញ (សិង្ហបុរី) ដែលមានបរិញ្ញាបត្រគណនេយ្យពីសាកលវិទ្យាល័យសិង្ហបុរីបច្ចុប្បន្នហៅថាសាកលវិទ្យាល័យជាតិសិង្ហបុរី និងមានបរិញ្ញាបត្រជាន់ខ្ពស់ផ្នែកគ្រប់គ្រងអាជីវកម្ម (ច្បាប់អាជីវកម្ម) ពីសាកលវិទ្យាល័យបច្ចេកវិទ្យាណានយ៉ាង (Nanyang Technological University)។



**លោក ONG TEONG HOON**

អភិបាល

លោក Ong បានចាប់ផ្តើមធ្វើការនៅក្នុងវិស័យហិរញ្ញវត្ថុក្នុងឆ្នាំ១៩៧៧ ដំបូងជាភ្នាក់ងារជើងសារូបិយប័ណ្ណរួចមួយឆ្នាំក្រោយមកបានបម្រើការងារជាមួយធនាគារ Standard Chartered Bank ក្នុងតំណែងជាកម្មសិក្សាការី។ ដោយធ្វើការជាមួយធនាគារនេះអស់រយៈពេល ២៥ឆ្នាំ គាត់បានឆ្លងកាត់គ្រប់ទិដ្ឋភាពទាំងអស់នៃធនាគារពាណិជ្ជក្រៅពីមុខងារជាហេរញ៉ិក ហើយគាត់បានបញ្ចប់អាជីពធនាគាររបស់គាត់ក្នុងតំណែងជានាយកប្រចាំប្រទេសឲ្យធនាគារក្នុងប្រទេសកម្ពុជាក្នុងឆ្នាំ២០០២។ ការបញ្ចប់នេះ គឺក្រោយពីលោកធ្វើជានាយកប្រចាំប្រទេសរបស់ធនាគារនៅក្នុងប្រទេសមីយ៉ាន់ម៉ា ហើយមុននោះ ជាអ្នកគ្រប់គ្រងប្រចាំតំបន់នៃតំបន់អាស៊ីប៉ាស៊ីហ្វិក ដែលគ្របដណ្តប់លើស្ថាប័នហិរញ្ញវត្ថុនានា។

បន្ទាប់ពីពេលនោះ គាត់បានចូលរួមជាមួយ Phillip Securities Pte Ltd និងបានកាន់មុខងារជាច្រើន រួមទាំងការងាររយៈពេលមួយឆ្នាំនៅក្នុង Phillip Securities Thailand PLC ក្នុងតំណែងជានាយកប្រតិបត្តិស្តីទីរបស់ក្រុមហ៊ុនហើយចុងក្រោយជាអភិបាល នៃ OTC Capital មុនពេលត្រូវបានតែងតាំងឲ្យចូលបម្រើការងារនៅក្នុងគ្រឹះស្ថានមីក្រូហិរញ្ញវត្ថុ ក្រេឌីត ភីអិលស៊ី ក្នុងឆ្នាំ២០១២។ សព្វថ្ងៃនេះ គាត់កំពុងបម្រើការងារជា ប្រធានក្រុមប្រឹក្សាភិបាល របស់ក្រុមហ៊ុន Phillip General Insurance (Cambodia) Plc ព្រមទាំងជាអ្នកតំណាងភាគទុនិករបស់ក្រុមហ៊ុន Phillip General Insurance (Cambodia) Plc ក្រុមហ៊ុន Phillip Life Assurance (Cambodia) Plc និងធនាគារ ហ្វីលីពីន។ សព្វថ្ងៃនេះ លោក Ong ក៏ជាប្រធានក្រុមប្រឹក្សាភិបាលនៃក្រុមហ៊ុន Phillip Trustee (Cambodia) Co., Ltd. ផងដែរ។

លោក Ong បានបញ្ចប់ការសិក្សាពីសាកលវិទ្យាល័យសិង្ហបុរី ដោយទទួលបានបរិញ្ញាបត្រផ្នែកគ្រប់គ្រងអាជីវកម្ម និងបរិញ្ញាបត្ររងពីវិទ្យាស្ថាន Associate of the Chartered Institute of Bankers ចាប់តាំងពីឆ្នាំ១៩៧៨។

# ប្រវត្តិបក្រុមប្រឹក្សាភិបាល



**លោក ហ័ង ចិន្តា**

អភិបាលឯករាជ្យ

លោក ហ័ង ចិន្តា ជាអ្នកដែលស្រលាញ់ចូលចិត្តបច្ចេកវិទ្យា ការទូទាត់តាម អេឡិចត្រូនិក និងប្រព័ន្ធអេកូឡូស៊ីនៃការចាប់ផ្តើមពាណិជ្ជកម្មផ្សេងៗ។ គាត់បានចំណាយពេល 20ឆ្នាំនៃអាជីពបង្កើតផលិតផល និងរចនាប្រព័ន្ធផ្សេងៗ។ លោកជាប្រធានគ្រប់គ្រងជាន់ខ្ពស់ផ្នែកគំនិតផ្តួចផ្តើមអភិវឌ្ឍន៍ កម្លាំងពលកម្មឌីជីថលរបស់អង្គការ USAID ដែលមានភារកិច្ចកែលម្អ ការអប់រំផ្នែកបច្ចេកទេសសម្រាប់អ្នកជំនាញការងារ និងនិស្សិតសាកល វិទ្យាល័យក្នុងប្រទេសកម្ពុជា ក្នុងកិច្ចខិតខំប្រឹងប្រែងដើម្បីឆ្លើយតបនឹង បញ្ហាប្រឈមដែលកើតឡើងដោយសេដ្ឋកិច្ចពិភពលោក ដែលពឹងផ្អែក លើបច្ចេកវិទ្យាខ្ពស់។

មុនពេលបម្រើការជាប្រធានគ្រប់គ្រងជាន់ខ្ពស់ លោក Chanda គឺជា សហស្ថាបនិក/នាយកប្រតិបត្តិ នៃ Bongloy ជាក្រុមហ៊ុនបច្ចេកវិទ្យា ហិរញ្ញវត្ថុដែលមានមូលដ្ឋាននៅអាស៊ីអាគ្នេយ៍ ផ្តោតលើ API សម្រាប់ការ ចេញកាត និងហេដ្ឋារចនាសម្ព័ន្ធទូទាត់ឌីជីថល។ គាត់បានចាកចេញពីមុខ ដំណែងកាលពីខែមិថុនា ឆ្នាំ2021។ គាត់បានបម្រើការជាសមាជិកក្រុម ប្រឹក្សានៃសមាគមធនាគារកម្ពុជា (ABC) ជាប្រធានគណៈកម្មាធិការជាតិ នៃក្រុមការងារ QR Code និងជាក្រុមប្រឹក្សាភិបាលនៃសមាគមហិរញ្ញវត្ថុ និងបច្ចេកវិទ្យាកម្ពុជា (CAFT)។ គាត់ក៏បានបម្រើការជាសាស្ត្រាចារ្យផ្នែក បច្ចេកវិទ្យាហិរញ្ញវត្ថុ នៅសាកលវិទ្យាល័យជាតិគ្រប់គ្រង (NUM) ផងដែរ។

លោក ចិន្តា បានទទួលបរិញ្ញាបត្រផ្នែកវិទ្យាសាស្ត្រពីសាកលវិទ្យាល័យ Barry និងអនុបណ្ឌិតផ្នែកវិទ្យាសាស្ត្រផ្នែកគ្រប់គ្រងបច្ចេកវិទ្យាពីសាកល វិទ្យាល័យ Columbia ក្នុងទីក្រុងញូយ៉ក។



# ប្រវត្តិបុគ្គលៈគ្រប់គ្រង



**លោក យ៉ាត យ៉ាត**

អភិបាល និងអគ្គនាយក

លោក យ៉ាត មានបទពិសោធន៍ជាង 25 ឆ្នាំមកហើយ ក្នុងវិស័យហិរញ្ញវត្ថុ។ លោកជាអគ្គនាយក ក៏ដូចជាអភិបាលប្រឹក្សានៃ ធនាគារ ហ្វីលីពីន ភីអិលស៊ី នាពេលបច្ចុប្បន្នផងដែរ។ លោកបានទទួលមុខតំណែងជាអគ្គនាយក ចាប់តាំងពីការរួមបញ្ចូលគ្នារវាងធនាគារ ហ្វីលីពីន និងគ្រឹះស្ថានមីក្រូហិរញ្ញវត្ថុក្រុមឌីត ក្នុងឆ្នាំ2020។ មុនការរួមបញ្ចូលគ្នា លោកមានមុខតំណែង ជាអគ្គនាយក នៃ គ្រឹះស្ថានមីក្រូហិរញ្ញវត្ថុក្រុមឌីតនៅឆ្នាំ2006។ បន្ថែមពីនេះ លោកក៏បានបម្រើការងារជាអភិបាលប្រឹក្សានៃក្រុមហ៊ុនធានារ៉ាប់រងហ្វីលីពីន និងក្រុមហ៊ុន ហ្វីលីពីន ត្រាស់ធី ក៏ដូចជា អង្គការក្រៅរដ្ឋាភិបាលក្នុងស្រុកមួយមានឈ្មោះ គាំពារភូមិយើង (KPY)។

នៅក្នុងដំណើរនៃអាជីពការងាររបស់លោក លោក យ៉ាត បានដឹកនាំឲ្យមានការផ្លាស់ប្តូរគ្រឹះស្ថានមីក្រូហិរញ្ញវត្ថុក្រុមឌីត ពីគម្រោងផ្តល់ប្រាក់កម្ចីពីអង្គការក្រៅរដ្ឋាភិបាលទៅជាគ្រឹះស្ថានមីក្រូហិរញ្ញវត្ថុដែលមានអាជ្ញាប័ណ្ណ (MFI) រហូតក្លាយជាគ្រឹះស្ថានមីក្រូហិរញ្ញវត្ថុផ្នែកប្រាក់បញ្ញើសន្សំ (MDI)។ លោកជាបុគ្គលដ៏សំខាន់ក្នុងការដឹកនាំដំណើរការនៃការរួមបញ្ចូលគ្នាជាមួយធនាគារ ហ្វីលីពីន ក្នុងនាមជាសមាជិកនៃគណៈកម្មាធិការដឹកនាំមួយរូប។ លោក យ៉ាត ក៏បានទទួលរង្វាន់ជាធនាគារដែលមានសមត្ថភាពខ្ពស់ ពីវិទ្យាស្ថាន Chartered Banker (ចក្រភពអង់គ្លេស)។ លោក យ៉ាត បានបញ្ចប់ថ្នាក់បរិញ្ញាបត្រជាន់ខ្ពស់ ចំនួន២៖ បរិញ្ញាបត្រជាន់ខ្ពស់ផ្នែកគ្រប់គ្រងអាជីវកម្ម (MBA) និងបរិញ្ញាបត្រជាន់ខ្ពស់ផ្នែកហិរញ្ញវត្ថុ និងធនាគារ (MFB)។

លោកក៏បានបញ្ចប់វគ្គសិក្សាកម្រិតខ្ពស់ និងវិញ្ញាបនប័ត្រផ្នែកក្រុមសីលធម៌ ធុរកិច្ច (សិដ្ឋប៊ុរី) កម្មវិធីពាណិជ្ជខាងជំនួញពី Omega Performance (USA) Advance Bank Risk Qualification ពី Moody Analytics និងអភិបាលកិច្ចល្អពី IFC។ លោកបានចូលរួមក្នុងវគ្គសិក្សាជាច្រើនទាំងថ្នាក់ជាតិ និងអន្តរជាតិ ទាក់ទងនឹងមីក្រូហិរញ្ញវត្ថុ និងធនាគារ។



**លោក LEE YONG MAN (MARK)**

សមាជិកគណៈគ្រប់គ្រងជាន់ខ្ពស់

លោក Lee ជាធនាគារិកដែលមានបទពិសោធន៍ច្រើនជាង 40 ឆ្នាំមកហើយ នៅក្នុងវិស័យធនាគារ។ បទពិសោធន៍របស់គាត់គ្របដណ្តប់លើគ្រប់ផ្នែកនៃវិស័យធនាគាររួមមានធនាគារសាជីវកម្ម ធនាគារបុគ្គល ការវិនិយោគ និងធនាគារឌីជីថល។ ក្នុងនាមជា ធនាគារិកអន្តរជាតិម្នាក់ លោក Lee ធ្លាប់បានបម្រើការងារនៅប្រទេសកូរ៉េខាងត្បូង សិង្ហបុរី ហុងកុង និងកម្ពុជា។ គាត់បានកសាងធនាគារ PPCBank នៃប្រទេសកម្ពុជា នៅឆ្នាំ2008 និងធនាគារ DGB នៃប្រទេសកម្ពុជា នៅឆ្នាំ2009 មិនត្រឹមតែប៉ុណ្ណោះលោកក៏បានកាន់តួនាទីជាអគ្គនាយកធនាគារ DGB រហូតដល់ឆ្នាំ2021។ នៅក្នុងខែមីនា ឆ្នាំ2021 គាត់បានចូលបម្រើការងារក្នុងធនាគារ ហ្វីលីពីន ជាសមាជិកគណៈគ្រប់គ្រងជាន់ខ្ពស់។ ក្រៅពីអាជីពជាធនាគារិកមួយរូប សព្វថ្ងៃនេះ លោក Lee ជាប្រធានក្រុមប្រឹក្សាភិបាលនៃសភាពាណិជ្ជកម្មប្រទេសកូរ៉េ តាំងពីឆ្នាំ2018 ហើយឥឡូវនេះ ជាអាណត្តិទី៣ ដែលលោកបម្រើការងារក្នុងមុខតំណែងនេះ។

លោក Lee បានបញ្ចប់ការសិក្សាថ្នាក់អនុបណ្ឌិត ផ្នែកសេដ្ឋកិច្ចពី School of Business Administration ពីសាកលវិទ្យាល័យ Yonsei នៅរដ្ឋដេនស៊ីសេអ៊ូល ប្រទេសកូរ៉េ។ ជាចំណែកនៃការអភិវឌ្ឍន៍អាជីពរបស់គាត់ លោក Lee បានទទួលជោគជ័យ ក្នុងកម្មវិធីសិក្សា Accelerated Development Program of Booth School ពីសាកលវិទ្យាល័យ The University of Chicago ក្នុងឆ្នាំ2016។

លោក Lee បានលាឈែងពីមុខតំណែងរបស់ខ្លួននៅធនាគារ ហ្វីលីពីន នៅថ្ងៃទី 15 ខែមីនា ឆ្នាំ2024។

# ប្រវត្តិបុគ្គលៈគ្រប់គ្រង



**លោកស្រី សុខ ចាន់ធារ៉ា**

**នាយិកាប្រតិបត្តិ ហិរញ្ញវត្ថុ**

លោកស្រី ចាន់ធារ៉ា មានបទពិសោធន៍ផ្នែកហិរញ្ញវត្ថុ និងធនាគាររយៈពេលជាង 10ឆ្នាំ មកហើយ។ នៅមុនពេលរួមបញ្ចូលគ្នា លោកស្រីជានាយិកាប្រតិបត្តិផ្នែកហិរញ្ញវត្ថុនៃគ្រឹះស្ថានមីក្រូហិរញ្ញវត្ថុ ក្រេឌីត។ លោកស្រីក៏ធ្លាប់បម្រើការជា

សវនករឯករាជ្យជាមួយក្រុមហ៊ុនសវនកម្មឯករាជ្យធំៗចំនួន 4 ហើយបានបម្រើការក្នុងវិស័យជាច្រើនរួមមានទំនាក់ទំនងអតិថិជន សេវាហិរញ្ញវត្ថុ សាជីវកម្ម រោងចក្រសម្លៀកបំពាក់ ព្រមទាំងអង្គការជាតិ និងអន្តរជាតិមួយចំនួនផងដែរ។ លោកស្រីបានបញ្ចប់ថ្នាក់បរិញ្ញាបត្រគណនេយ្យ ពីសាកលវិទ្យាល័យភូមិន្ទនីតិសាស្ត្រ និងបរិញ្ញាបត្រអក្សរសាស្ត្រអង់គ្លេសពីវិទ្យាស្ថានភាសាបរទេសក្នុងឆ្នាំ2006។ នៅខែមិថុនា ឆ្នាំ2013 លោកស្រីបានបញ្ចប់វគ្គសិក្សាផ្នែក ACCA ពីចក្រភពអង់គ្លេស និងបានចូលជាសមាជិក ACCA ក្នុងឆ្នាំដំណាលគ្នានោះផងដែរ។ នៅខែកញ្ញា ឆ្នាំ2018 អ្នកស្រីបានក្លាយជាសមាជិក FCCA។



**លោកស្រី ស្រីន ស្រីនាង**

**នាយិកានៃអគ្គនាយកដ្ឋានរតនាភិបាល**

លោកស្រី ស្រីនាង បានបញ្ចប់ការសិក្សាថ្នាក់បរិញ្ញាបត្រផ្នែកគណនេយ្យពីសាកលវិទ្យាល័យនីតិសាស្ត្រ និងវិទ្យាសាស្ត្រសេដ្ឋកិច្ច (RULE) នាឆ្នាំ2006 និង បញ្ចប់ការសិក្សាផ្នែកគណនេយ្យករជំនាញ (ACCA) នាឆ្នាំ2019។ លោកស្រី បានចាប់ផ្តើមការងារក្នុងឆ្នាំ2006 ក្នុងតួនាទីជាសវនករអស់រយៈពេលប្រាំមួយឆ្នាំកន្លះ។ លោកស្រីមានបទពិសោធន៍ធ្វើសវនកម្មជាមួយស្ថាប័នជាច្រើនដូចជា៖ សាជីវកម្ម ធនាគារ និង អង្គការក្រៅរដ្ឋាភិបាល។ លោកស្រី ត្រូវបានបញ្ជូនទៅធ្វើការនៅក្រុមហ៊ុនសវនកម្ម PwC នៅប្រទេសម៉ាឡេស៊ីរយៈពេល14ខែ ក្នុងកម្មវិធី Secondment។ លោកស្រី ស្រីនាង បានចូលបម្រើការងារនៅធនាគារ ហ្វីលីព ក្នុងខែមេសា ឆ្នាំ2015 ក្នុងតួនាទីជាប្រធានផ្នែកហិរញ្ញវត្ថុ បន្ទាប់មកត្រូវបានផ្ទេរឋានៈជានាយិកានៃអគ្គនាយកដ្ឋានរតនាភិបាលរបស់ធនាគារ ។

# ប្រវត្តិបុគ្គលៈគ្រប់គ្រង



**លោកស្រី LILY SABRINA**  
នាយិកាប្រតិបត្តិ ធនធានមនុស្ស

លោកស្រី Lily បានចូលរួមជាមួយធនាគារ ហ្វីលីព កាលពីខែឧសភា ឆ្នាំ 2020 ក្នុងតំណែងជា នាយិកាប្រតិបត្តិផ្នែកធនធានមនុស្ស។ លោកស្រីទទួលខុសត្រូវផ្នែកធនធានមនុស្ស និងបណ្តុះបណ្តាលរបស់ធនាគារ។ លោកស្រី Lily មានបទពិសោធន៍ក្នុងប្រទេស និងក្រៅប្រទេសជាង 25 ឆ្នាំ លើផ្នែកផែនការយុទ្ធសាស្ត្រ និងប្រតិបត្តិការធនធានមនុស្ស ក៏ដូចជាវិស័យផ្សេងៗទៀតមានសេវាកម្មធនាគារ អភិវឌ្ឍ និងវិនិយោគអចលនទ្រព្យ ខ្សែសង្វាក់ផលិតកម្ម និងតំបែទាំសុខុមាលភាព។

លោកស្រី Lily អាចនិយាយភាសាអង់គ្លេស ម៉ាឡេ (បាហាសា) ចិនកុកដី ហុកកៀន និងកាតូនីស(គ្រាមភាសាចិន) ហើយលោកស្រីក៏មានជំនាញពេញលេញក្នុងការកំណែ ទម្រង់ការគ្រប់គ្រង ការគ្រប់គ្រងទេព្យកោសល្យ និងរៀបចំស្ថាប័ន ព្រមទាំងវិស័យពាក់ព័ន្ធមួយចំនួនទៀត។

លោកស្រី ទទួលបានសញ្ញាប័ត្រ ផ្នែកគ្រប់គ្រងធនធានមនុស្ស ពីសកលវិទ្យាល័យ Glasgow និងបានបញ្ចប់អនុបណ្ឌិតផ្នែកគ្រប់គ្រងធនធានមនុស្ស ពីសកលវិទ្យាល័យ Open ប្រទេសម៉ាឡេស៊ី។



**លោកស្រី ម៉ៅ សុយ៉ុង**  
នាយិកាប្រតិបត្តិកាត និងប្រតិបត្តិការអេឡិចត្រូនិក

លោកស្រី សុយ៉ុង បានចូលបម្រើការងារនៅធនាគារ ហ្វីលីព ក្នុងតួនាទីជា នាយិកាប្រតិបត្តិកាត និងប្រតិបត្តិការអេឡិចត្រូនិក នៅខែមិថុនា ឆ្នាំ 2022។ មុនពេលចូលបម្រើការងារនៅធនាគារ ហ្វីលីព លោកស្រីមាន បទពិសោធន៍ជាង 21 ឆ្នាំ ជាមួយនិងមុខតំណែងផ្សេងៗគ្នា នៅតាមបណ្តាធនាគារ និងគ្រឹះស្ថានមីក្រូហិរញ្ញវត្ថុទទួលប្រាក់បញ្ញើ (MDI) ជាច្រើនផ្សេងទៀត។ លោកស្រីក៏ធ្លាប់មានបទពិសោធន៍ ជាអ្នកគ្រប់គ្រងផ្នែកប្រតិបត្តិការ និងហិរញ្ញវត្ថុនាយិកាផ្នែកបណ្តុះបណ្តាលនានា នាយិកាផ្នែកអភិវឌ្ឍន៍ផលិតផល នាយិកាគ្រប់គ្រងផ្នែកគម្រោងឌីជីថល ក៏ដូចជានាយិកាផ្នែកកាត និងការទូទាត់តាមអេឡិចត្រូនិកផងដែរ។

លោកស្រី សុយ៉ុង បានបញ្ចប់បរិញ្ញាបត្រផ្នែកគណនេយ្យ និងហិរញ្ញវត្ថុពីវិទ្យាស្ថានជាតិគ្រប់គ្រង។ បន្ថែមពីនេះផងដែរ លោកស្រីក៏ទទួលបានការបណ្តុះបណ្តាល និងវិញ្ញាបនបត្រជំនាញផ្សេងៗទៀតពីវគ្គសិក្សាទាំងថ្នាក់ជាតិ និងអន្តរជាតិទាក់ទងទៅនឹងជំនាញមីក្រូហិរញ្ញវត្ថុ ធនាគារ ប្រព័ន្ធសុវត្ថិភាព និងផ្នែកប្រតិបត្តិកាត។

# ប្រវត្តិបុគ្គលៈគ្រប់គ្រង



**លោក សុខ គឹមនាយ**  
នាយកប្រតិបត្តិ ឌីជីថល

លោក គឹមនាយ ជាប្រធាននាយកប្រតិបត្តិ ឌីជីថល នៅធនាគារ ហ្វីលីព ដែលបានផ្លាស់ប្តូរមុខតំណែងពីនាយកប្រតិបត្តិផ្នែកព័ត៌មានវិទ្យា។ លោកក៏នៅបន្តមើលការខុសត្រូវនាយកដ្ឋានព័ត៌មានវិទ្យា ដែលផ្តោតទៅលើនវានុវត្តន៍ ជំនាញស្រាវជ្រាវផ្នែកបច្ចេកវិទ្យា ដើម្បីធ្វើឲ្យសេវាកម្មហិរញ្ញវត្ថុរួមបញ្ចូលគ្នាយ៉ាងរលូនជាមួយជីវិតរស់នៅប្រចាំថ្ងៃ។ ទទួលខុសត្រូវរបស់លោក រួមបញ្ចូលការគ្រប់គ្រងផលិតផលបែបឌីជីថល បង្កើនប្រសិទ្ធភាពផលិតផលឌីជីថល និងការបង្កើតឡើងថ្មីនៃផលិតផលឌីជីថល រួមជាមួយនឹងការបន្តគ្រប់គ្រងទៅលើការអភិវឌ្ឍន៍កម្មវិធី ដោយរចនាសម្ព័ន្ធ ប្រព័ន្ធស្នូល ការគ្រប់គ្រងគម្រោង ក៏ដូចជាការរចនាផលិតផលឌីជីថល និងការបង្កើនសមត្ថភាពក្រុមការងារឲ្យមានការរីកចម្រើនទៅមុខទាំងអស់គ្នា។ បន្ថែមពីនេះលោកក៏ជាអ្នកគ្រប់គ្រងបុគ្គលិកផ្នែកព័ត៌មានវិទ្យាជាង១០ នាក់ ដែលសុទ្ធសឹងតែជាអ្នកជំនាញផ្នែកព័ត៌មានវិទ្យានិងមានទេពកោសលខ្ពស់ក្នុងគោលបំណងបង្កើននូវវិធីសាស្ត្រថ្មីៗដើម្បីពង្រឹងនូវវេទិកាឌីជីថលដូចជា មធ្យោបាយទូទាត់ប្រាក់ ការគ្រប់គ្រងដៃគូពាណិជ្ជករ មជ្ឈមណ្ឌលទូទាត់ប្រាក់ ឃ្លាំងផ្ទុកព័ត៌មាន អាជីវកម្មឌីជីថល និងកម្មវិធីទូរស័ព្ទ ដើម្បីធានាបានថាបច្ចេកវិទ្យារបស់ស្ថាប័ន និងធនធានអាចដើរទន្ទឹមគ្នា ស្របនឹងតម្រូវការនៃកំណើនលូតលាស់ដ៏រហ័ស ក្នុងទីផ្សារជ័រប្រកួតប្រជែង។

លោក គឹមនាយ បានបញ្ចប់ការសិក្សាថ្នាក់អនុបណ្ឌិត ផ្នែកព័ត៌មានវិទ្យានៅសាកលវិទ្យាល័យនៃតុន និងបរិញ្ញាបត្រពីសាកលវិទ្យាល័យកូម៉ូនីស្តិក ជំនាញវិទ្យាសាស្ត្រកុំព្យូទ័រ។ ក្រៅពីនេះ លោកក៏បានបញ្ចប់វគ្គសិក្សាជាច្រើន ទាំងក្នុង និងក្រៅប្រទេស ជុំវិញវិស័យប្រព័ន្ធគ្រប់គ្រងសេវាធនាគារ សុវត្ថិភាព និងការប្រតិបត្តិកម្ម។ ក្រៅពីស្នូដៃជាច្រើន លោក គឹមនាយ ក៏ទទួលបានពានរង្វាន់ជានាយកប្រតិបត្តិផ្នែកព័ត៌មានវិទ្យាឆ្លើមពីកម្មវិធី ពានរង្វាន់នាយកប្រតិបត្តិផ្នែកព័ត៌មានវិទ្យាប្រចាំអាស៊ាន (ASEAN CIO AWARDS) ក្នុងឆ្នាំ២០១៥ ពី IDG ផងដែរ។



**លោក ប៊ុន សុភក្រា**  
នាយកប្រតិបត្តិ ឥណទាន

លោក ប៊ុន សុភក្រា ជាថ្នាក់ដឹកនាំដែលមានបទពិសោធន៍ច្បាស់លាស់ជុំវិញផ្នែកឥណទានរបស់ធនាគារ។ លោកមានមុខតំណែងជានាយកប្រតិបត្តិឥណទាន និងជាសមាជិកនៃគណៈកម្មាធិការឥណទាន ដែលទទួលបន្ទុកមើលការទទួលខុសត្រូវលើការត្រួតពិនិត្យមជ្ឈមណ្ឌលដំណើរការឥណទានបុគ្គល នាយកដ្ឋានគ្រប់គ្រងហានិភ័យឥណទាន រដ្ឋបាលឥណទាន និងស្ថាប័នណែនាំ(សាជីវកម្ម សហគ្រាសខ្នាតតូច និង មធ្យម និងបុគ្គល)។ លោក សុភក្រា បានចាប់ផ្តើមអាជីពក្នុងវិស័យធនាគារចាប់តាំងពី ឆ្នាំ២០០៥ ហើយលោកបានចូលបម្រើការងារជាមួយធនាគារ ហ្វីលីព ក្នុងខែមីនា ឆ្នាំ២០១៥។

លោក សុភក្រា ជានិស្សិតអាហារូបករណ៍ថ្នាក់បរិញ្ញាបត្រផ្នែកសេដ្ឋកិច្ច ពីសាកលវិទ្យាល័យកូម៉ូនីស្តិកសាស្ត្រ និងវិទ្យាសាស្ត្រសេដ្ឋកិច្ចក្នុង ឆ្នាំ២០០៤ និងបញ្ចប់ការសិក្សាថ្នាក់អនុបណ្ឌិតផ្នែកហិរញ្ញវត្ថុពីសាកលវិទ្យាល័យបញ្ញាសាស្ត្រកម្ពុជា ក្នុងឆ្នាំ២០០៧។ ក្រៅពីបទពិសោធន៍ការងាររបស់លោក លោកក៏បានបញ្ចប់វគ្គសិក្សាមួយចំនួនផ្សេងៗទៀត ទាក់ទងទៅនឹងផ្នែកឥណទាន និងគណនេយ្យករជំនាញ (ACCA) ដែលមានការទទួលស្គាល់ទាំងថ្នាក់ជាតិ និងអន្តរជាតិ។

# ប្រវត្តិបុគ្គលៈគ្រប់គ្រង



**លោក VINCENT YAP TONG YIN**

**នាយកប្រតិបត្តិ អភិវឌ្ឍន៍អាជីវកម្ម**

លោក Vincent គឺជាធនាគារិកដ៏ឆ្លើមម្នាក់ ដែលមានបទពិសោធន៍ជាង 30 ឆ្នាំក្នុងវិស័យធនាគារ។ លោក បានកាន់មុខតំណែងជាខ្ពស់ នៅស្ថាប័ន ហិរញ្ញវត្ថុឈានមុខគេដូចជា ធនាគារនៃប្រទេសអាមេរិក Merrill Lynch ធនាគារ Standard Chartered ធនាគារនៃប្រទេសជប៉ុន Mitsubishi-UFJ ធនាគារ Fleet Boston និងធនាគារ Malayan។ ភាពជាអ្នកដឹកនាំរបស់គាត់ បានគ្របដណ្តប់ទៅលើវិស័យធនាគារជាច្រើន រួមមានសហគ្រាសខ្នាតតូច និងមធ្យម និងធនាគារនិម្មិត ដែលគាត់បានដើរតួនាទីយ៉ាងសំខាន់ក្នុងការ អនុវត្តន៍យុទ្ធសាស្ត្រអាជីវកម្មទាំងក្នុង និងក្រៅប្រទេស។

មុនពេលចូលបម្រើការជាមួយធនាគារ ហ្វីលីព លោកបានកាន់មុខតំណែងជា អ្នកពិគ្រោះយោបល់ឯករាជ្យផ្នែកហិរញ្ញប្បទានពាណិជ្ជកម្មឌីជីថល និងជា ទីប្រឹក្សារបស់ VCargo Cloud Singapore (ទីស្នាក់ការផ្តល់ដំណោះស្រាយ និងជាអ្នកផ្តល់សេវាបច្ចេកវិទ្យាព័ត៌មានឈានមុខគេនៅអាស៊ី) ដោយសហការ ជាមួយធនាគារពិភពលោកចំនួនប្រាំបួនទៀត ក្រោមគំនិតផ្តួចផ្តើមផល កម្មវិធីហិរញ្ញវត្ថុពាណិជ្ជកម្មរបស់អាជ្ញាធរប៊ិយវ៉ាតូស៊ីងហ្គី ដែលរួមចំណែកយ៉ាង សំខាន់ក្នុងការអភិវឌ្ឍន៍កម្មវិធី CamelONE Platform។

លោក Vincent ក៏ជានាយកនៃ APAC to MITIGRAM AB ហើយលោកក៏បានរួមចំណែកក្នុងការបង្កើតឡើងនៃទីផ្សារពាណិជ្ជកម្មឌីជីថល សម្រាប់ហិរញ្ញវត្ថុ ពាណិជ្ជកម្មផងដែរ។ បន្ទាប់មក លោកក៏បានបញ្ចប់កាតព្វកិច្ចជាទីប្រឹក្សាឯករាជ្យរបស់លោក ដើម្បីចូលរួមជាមួយធនាគារ ហ្វីលីព។ MITIGRAM AB ជាក្រុមហ៊ុន ស៊ុយអែតដែលផ្តល់ទីផ្សារឌីជីថល តាមប្រព័ន្ធអ៊ីនធឺណិត សម្រាប់ការគ្របដណ្តប់ហានិភ័យ និងហិរញ្ញប្បទានពាណិជ្ជកម្មពិភពលោក (រចនាសម្ព័ន្ធ MITIGRAM) ។

ចាប់តាំងពីលោកបានទទួលយកនូវមុខតំណែង និងតួនាទីថ្មីពេលដែលលោកបានអញ្ជើញចូលបម្រើការងារនៅធនាគារ ហ្វីលីព ក្នុងខែវិច្ឆិកា ឆ្នាំ2019 លោក Vincent បានជួយស្តារឡើងវិញនូវ ផ្នែកធនាគារអេឡិចត្រូនិក (E-Channels Banking) ដោយលោកបាននាំមកនូវយុទ្ធសាស្ត្រ ការផ្តល់ប្រាក់ គំនិតច្នៃប្រឌិត និងឆន្ទៈដ៏មុតមាំ ក្នុងគោលបំណងផ្តល់នូវបទពិសោធន៍ដ៏ល្អបំផុតសម្រាប់អតិថិជនក្នុងការធ្វើប្រតិបត្តិការផ្នែកធនាគារអេឡិចត្រូនិក E-Channels Banking ក្នុង ធនាគារ ហ្វីលីព។ កិច្ចខិតខំប្រឹងប្រែងរបស់លោកបានជ្រើកនៃវិស័យធនាគារអេឡិចត្រូនិក (E-Channels Banking) ដែលរួមមានអាជីវកម្មកាត ដៃគូពាណិជ្ជករ ស្ថាប័នអប់រំ សេវាទូទាត់វីគ្យុយប្រេ និងការគ្រប់គ្រងយុទ្ធនាប្រមូលនិធិ ពីឆ្នាំ2019 រហូតដល់ឆ្នាំ2023។

នៅឆ្នាំ2024 លោក Vincent បានទទួលយកនៃការចាប់ផ្តើមថ្មីក្នុងនាយកដ្ឋានប្រតិបត្តិការធនាគារ និងផ្តួចផ្តើមក្នុងការបង្កើតនាយកដ្ឋានអភិវឌ្ឍន៍អាជីវកម្ម។ លោក បានផ្តោតសំខាន់ទៅលើឱកាសនៃការបង្កើតអាជីវកម្មថ្មីដែលមានសក្តានុពល ក៏ដូចជាការទាក់ទាញអតិថិជនសាជីវកម្មថ្មីមកកាន់ធនាគារ ។

លោក Vincent បានបញ្ចប់បរិញ្ញាបត្រ (កិត្តិយស) ផ្នែកសេដ្ឋកិច្ចពីសាកលវិទ្យាល័យយ៉ក (University of York) ពីចក្រភពអង់គ្លេស នៅក្នុងឆ្នាំ1982។

# ប្រវត្តិបុគ្គលៈគ្រប់គ្រង



**លោក HASHIM ALKAFF SYED**

នាយកប្រតិបត្តិ ប្រព័ន្ធធនាគារអេឡិចត្រូនិក

លោក Hashim គឺជាអ្នកពហុជំនាញទូទៅដែលមានបទពិសោធន៍ នៅក្នុង ផ្នែកប្រតិបត្តិការ ទីផ្សារ ផែនការហិរញ្ញវត្ថុ ការអភិវឌ្ឍន៍ផលិតផល និងបទ ពិសោធន៍អតិថិជន។ នៅក្នុងប្រទេសកម្ពុជា លោកក៏ធ្លាប់បម្រើការជាប្រធាន តំណាងប្រទេសនៃអាស៊ីអាគ្នេយ៍នៅក្នុងវិស័យដឹកជញ្ជូន និងធ្វើដំណើរ ក៏ ដូចជាប្រធានផ្នែកពាណិជ្ជកម្ម នៃគ្រឹះស្ថានមីក្រូហិរញ្ញវត្ថុអាជីវកម្មឌីជីថល Start-up ផងដែរ។

ក្នុងនាមជានាយកប្រតិបត្តិ ប្រព័ន្ធធនាគារអេឡិចត្រូនិក លោក Hashim ជា បុគ្គលមានទេពកោសល្យមួយរូបដែលចូលរួមផ្តល់នូវគំនិតច្នៃប្រឌិតនិងធ្វើការ សម្រេចចិត្តដោយផ្អែកទៅលើការវិភាគនៃទិន្នន័យ។ លោកក៏ទទួលបានបន្ទុក មើល ការខុសត្រូវទៅលើផ្នែកសំខាន់ៗដូចជា អាជីវកម្មជាមួយអាជីវកម្ម (B2B) ដំណោះស្រាយតាមអេឡិចត្រូនិក ការគ្រប់គ្រងដៃគូពាណិជ្ជករ ការអភិវឌ្ឍន៍ អាជីវកម្មកាត ទីផ្សារនិងទំនាក់ទំនង ការគ្រប់គ្រងយុទ្ធនាការប្រមូលសិន សេវា ធនាគារតាមអ៊ីនធឺណិត ដំណោះស្រាយប្រាក់បៀវត្សរ៍ និងម៉ាស៊ីនស្វ័យប្រវត្តិ។



**លោក មិច វណ្ណៈ**

នាយក នាយកដ្ឋានព័ត៌មានវិទ្យា

លោក វណ្ណៈ បានបញ្ចប់បរិញ្ញាបត្រផ្នែកវិទ្យាសាស្ត្រកុំព្យូទ័រ និងវិស្វកម្ម និង បញ្ចប់ការសិក្សាថ្នាក់អនុបណ្ឌិត ផ្នែកគ្រប់គ្រងពាណិជ្ជកម្ម។ លោកមាន បទពិសោធន៍ជាង 15ឆ្នាំនៅក្នុងតួនាទីផ្សេងៗ នៃផ្នែកព័ត៌មានវិទ្យា ដែលរួមមាន វិស្វកម្មបណ្តាញអ៊ីនធឺណិត ប្រធានផ្នែកប្រព័ន្ធ និងបណ្តាញអ៊ីនធឺណិត ប្រធាន ផ្នែកបណ្តាញអ៊ីនធឺណិត និងហេដ្ឋារចនាសម្ព័ន្ធ នាយករងផ្នែកព័ត៌មានវិទ្យា និងនាយកផ្នែកហេដ្ឋារចនាសម្ព័ន្ធ។

លោក វណ្ណៈ ត្រូវបានតែងតាំងជាប្រធានផ្នែកព័ត៌មានវិទ្យា នៅធនាគារ ហ្វីលីព នៅថ្ងៃទី 01 ខែមករា ឆ្នាំ2024។ ក្រៅពីនេះ លោកក៏មានវិញ្ញាបនបត្របណ្តុះ បណ្តាល និងជំនាញផ្សេងទៀតពីវគ្គសិក្សាទាំងក្នុង និងក្រៅប្រទេស ជុំវិញទៅ នឹងផ្នែកព័ត៌មានវិទ្យា។

# ប្រវត្តិប្រតិបត្តិការ: គ្រប់គ្រង



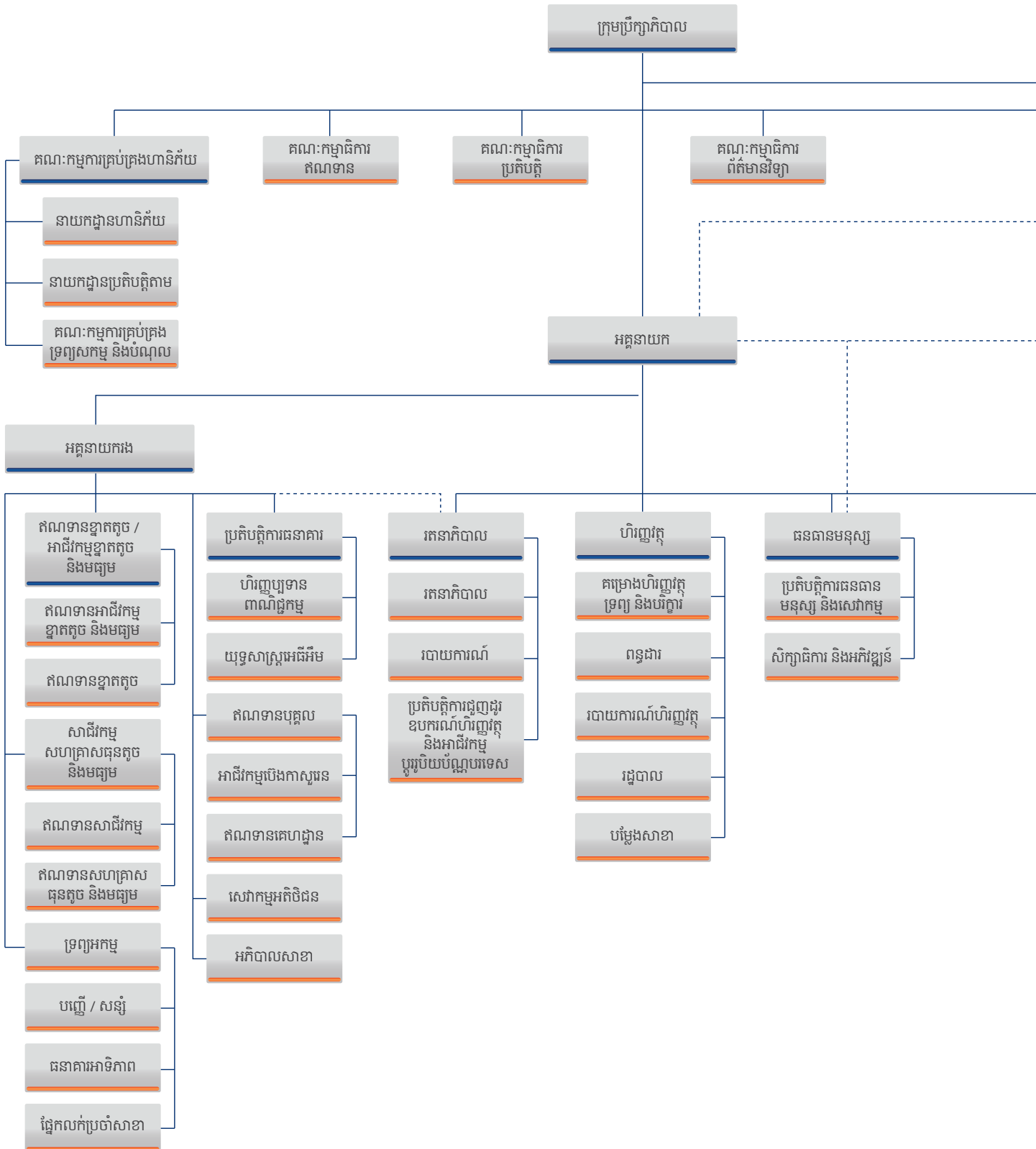
**លោក រ៉ូ រណ្ណារ៉ា**

**នាយកប្រតិបត្តិ ឥណទានអាជីវកម្មខ្នាតតូចមធ្យម  
និងគ្រប់គ្រងសាខាថ្នាក់ខេត្ត**

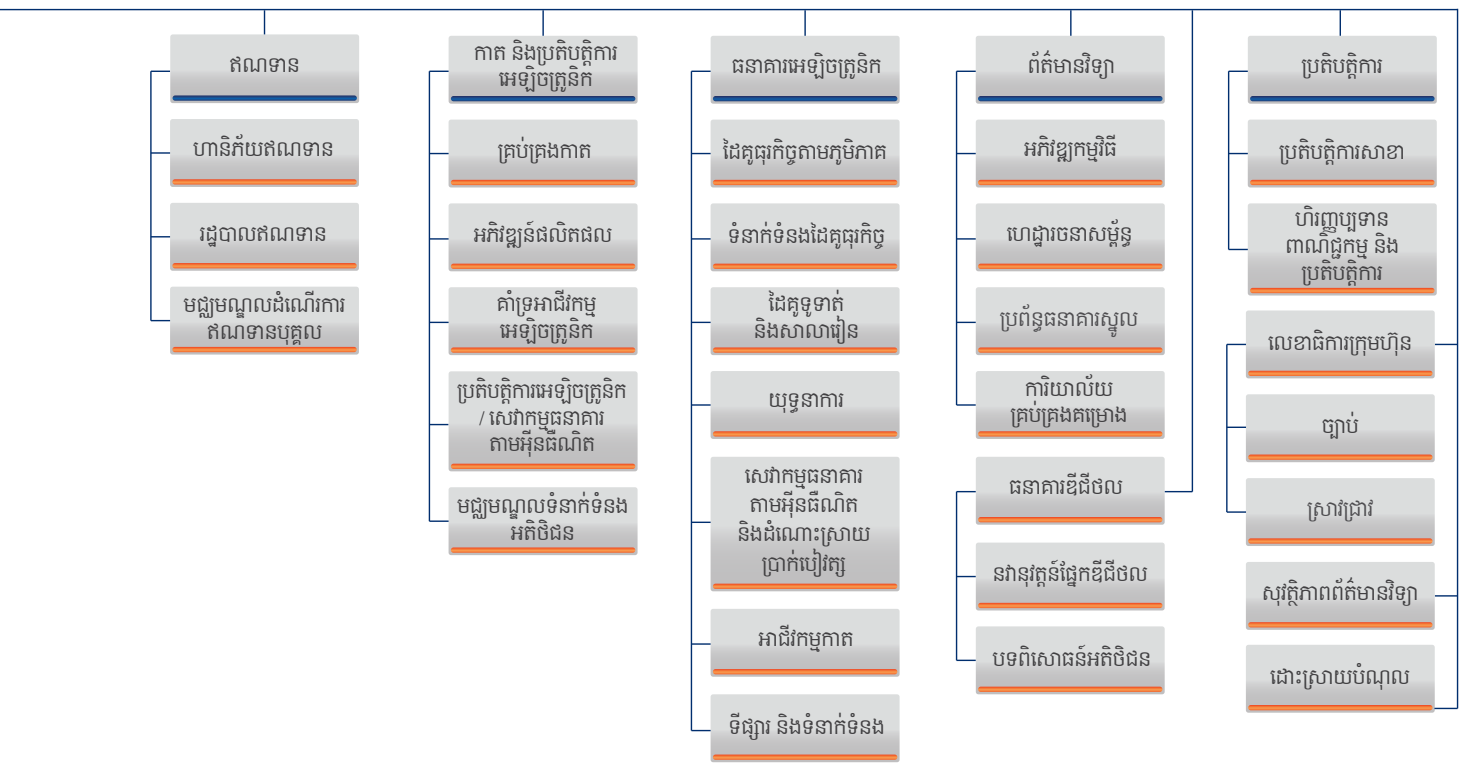
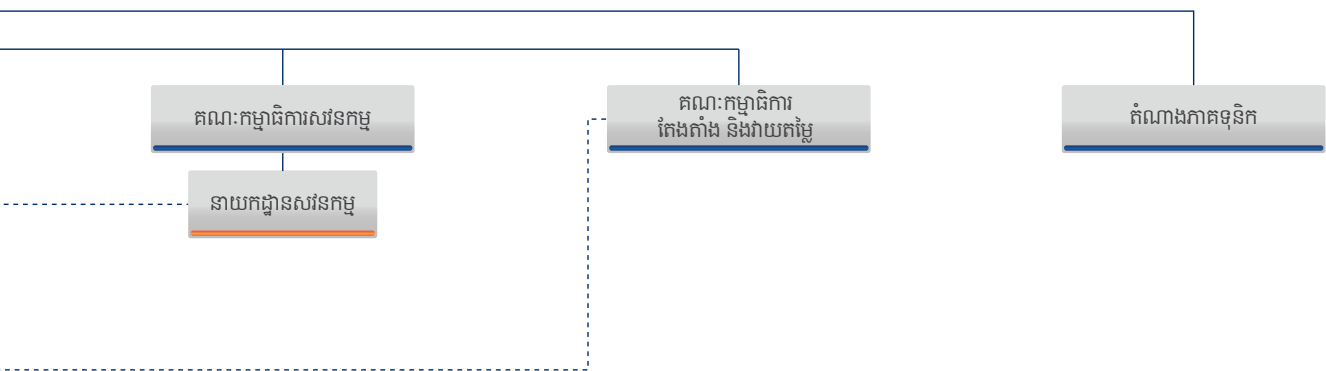
លោក រណ្ណារ៉ា មានបទពិសោធន៍ជាង 20ឆ្នាំ ក្នុងវិស័យមីក្រូហិរញ្ញវត្ថុ និងធនាគារ។ បន្ទាប់ពីការរួមបញ្ចូលគ្នា គាត់ត្រូវបានដំឡើងឋានៈជានាយកប្រតិបត្តិឥណទានអាជីវកម្មខ្នាតតូច មធ្យម និងគ្រប់គ្រងសាខាថ្នាក់ខេត្ត។ លោកទទួលបានបន្ទុកត្រួតពិនិត្យលើការគ្រប់គ្រងអនុវត្តសាខាតាមខេត្ត ក៏ដូចជាការត្រួតពិនិត្យលើនាយកដ្ឋានឥណទានអាជីវកម្មខ្នាតតូច និងមធ្យម នាយកដ្ឋានឥណទានខ្នាតតូច នាយកដ្ឋានស្តារបំណុលសម្រាប់ឥណទានខ្នាតតូចអាជីវកម្មខ្នាតតូច និងមធ្យម ក៏ដូចជានាយកដ្ឋានបណ្តាញសាខាថ្នាក់ខេត្តដែលមានតួនាទីបង្កើនការដាក់ប្រាក់បញ្ញើ និងផលិតផលមិនពាក់ព័ន្ធនឹងឥណទាន។

លោកបានបញ្ចប់ការសិក្សា ផ្នែកគណនេយ្យ និងហិរញ្ញវត្ថុ ក៏ដូចជាបរិញ្ញាបត្រអក្សរសាស្ត្រអង់គ្លេស ពីសាកលវិទ្យាល័យហៀលប្រាយ។ នៅឆ្នាំ2010 លោកបានបញ្ចប់ថ្នាក់អនុបណ្ឌិតផ្នែកហិរញ្ញវត្ថុ និងធនាគារ នៅសាកលវិទ្យាល័យហៀលប្រាយ។ លោកបានបញ្ចប់ការសិក្សាភូមិវិទ្យា Omega Performance U.S ផ្នែកឥណទានពាណិជ្ជកម្ម និងអាជីវកម្ម និងទទួលបានវិញ្ញាបនបត្រពី Moody's Analytics នៅឆ្នាំ2019។ ជាងនេះទៅទៀត លោកក៏បានចូលរួមវគ្គបណ្តុះបណ្តាលជាច្រើនទាំងថ្នាក់ជាតិ និងអន្តរជាតិទាក់ទងនឹងមីក្រូហិរញ្ញវត្ថុ និងសេវាធនាគារដូចជា ការគ្រប់គ្រងមីក្រូហិរញ្ញវត្ថុ និងធនាគារ ផលិតផល និងសេវាធនាគារ ការគ្រប់គ្រងហានិភ័យ ការគ្រប់គ្រងប្រតិបត្តិការសេវាធនាគារ ការគ្រប់គ្រងហានិភ័យឥណទាន ការគ្រប់គ្រងប្រតិបត្តិការតាមសាខា ភាពជាអ្នកដឹកនាំ និងគ្រប់គ្រងជាន់ខ្ពស់ ដំណើរការអភិវឌ្ឍន៍អាជីវកម្មច្បាប់និងកិច្ចសន្យាពាណិជ្ជកម្ម សេវាធនាគារឌីជីថល ការគ្រប់គ្រងថវិកា និងវិភាគទិន្នន័យ។ល។

# រចនាសម្ព័ន្ធរបស់ធនាគារ ហ្វីលីព







# ធនាគារ ហ្វីលីព ភីអិលស៊ី និងក្រុមហ៊ុនបុត្រសម្ព័ន្ធ

របាយការណ៍ហិរញ្ញវត្ថុរួម និងរបាយការណ៍ហិរញ្ញវត្ថុដោយឡែក  
សម្រាប់ការិយបរិច្ឆេទដែលបានបញ្ចប់ថ្ងៃទី៣១ ខែធ្នូ ឆ្នាំ២០២៣  
និងរបាយការណ៍របស់សវនករឯករាជ្យ

- ព័ត៌មានអំពីធនាគារ និងក្រុមហ៊ុនបុត្រសម្ព័ន្ធ ..... 48
- របាយការណ៍របស់ក្រុមប្រឹក្សាភិបាល ..... 49
- របាយការណ៍សវនករឯករាជ្យ ..... 54
- របាយការណ៍ស្ថានភាពហិរញ្ញវត្ថុរួម ..... 58
- របាយការណ៍ចំណេញ ឬខាត និងលទ្ធផលលម្អិតផ្សេងៗរួម ..... 60
- របាយការណ៍បម្រែបម្រួលមូលធនរួម ..... 61
- របាយការណ៍លំហូរទឹកប្រាក់រួម ..... 63
- របាយការណ៍ស្ថានភាពហិរញ្ញវត្ថុដោយឡែក ..... 65
- របាយការណ៍ចំណេញ ឬខាត និងលទ្ធផលលម្អិតផ្សេងៗដោយឡែក ... 67
- របាយការណ៍បម្រែបម្រួលមូលធនដោយឡែក ..... 68
- របាយការណ៍លំហូរទឹកប្រាក់ដោយឡែក ..... 69
- កំណត់សម្គាល់លើរបាយការណ៍ហិរញ្ញវត្ថុ ..... 71



# ព័ត៌មានអំពីធនាគារ និង ក្រុមហ៊ុនបុត្រសម្ព័ន្ធ

ក្រុមហ៊ុន	ធនាគារ ហ្វីលីព ភីអិលស៊ី	
លេខចុះបញ្ជីពាណិជ្ជកម្ម	00000292	
ទីស្នាក់ការចុះបញ្ជី	អគារលេខ 27DEFG មហាវិថីព្រះមុនីវង្ស សង្កាត់ស្រះចក ខ័ណ្ឌដូនពេញ រាជធានីភ្នំពេញ ព្រះរាជាណាចក្រកម្ពុជា	
ភាគទុនិក	Phillip MFIS PTE. LTD.	
ក្រុមប្រឹក្សាភិបាល	លោក Lim Hua Min លោក Ong Teong Hoon លោក ចាន់ ម៉ាច លោក Paul Gwee Choon Guan លោកស្រី Seah Yen Goon លោក Koh Yong Guan លោក Pen Chanda	ប្រធានក្រុមប្រឹក្សាភិបាល អភិបាលប្រតិបត្តិ អភិបាលប្រតិបត្តិ អភិបាលឯករាជ្យ អភិបាលឯករាជ្យ អភិបាលឯករាជ្យ អភិបាលឯករាជ្យ
អ្នកគ្រប់គ្រង	លោក ចាន់ ម៉ាច លោក Lee Yong Man  លោក ប៊ុន សុភក្ត្រា លោកស្រី សុខ ចាន់ធារី លោកស្រី ស្រីនាង ស្រីនាង លោកស្រី Lily Sabrina Kuang Binti Abdullah លោក សុខ គឹមនាយ លោក រ៉ូ វណ្ណារ៉ា  លោក Yap Tong Yin លោកស្រី ម៉ៅ សុឃៀន លោក Syed Hashim Alkaff	អគ្គនាយក អគ្គនាយករង (លាលែងនៅថ្ងៃទី15 ខែមីនា ឆ្នាំ2024) នាយកប្រតិបត្តិឥណទាន នាយិកាប្រតិបត្តិហិរញ្ញវត្ថុ នាយិកាគណនេយ្យ  នាយិកាប្រតិបត្តិធនធានមនុស្ស នាយកប្រតិបត្តិព័ត៌មានវិទ្យា នាយកប្រតិបត្តិឥណទានអាជីវកម្មខ្នាតតូចមធ្យម និងគ្រប់គ្រងសាខាថ្នាក់ខេត្ត នាយកប្រតិបត្តិអភិវឌ្ឍន៍អាជីវកម្ម នាយិកាប្រតិបត្តិការ និងប្រតិបត្តិការអេឡិចត្រូនិច នាយកប្រតិបត្តិប្រព័ន្ធធនាគារអេឡិចត្រូនិច
សវនករ	KPMG Cambodia Ltd	

# របាយការណ៍របស់ក្រុមប្រឹក្សាភិបាល

ក្រុមប្រឹក្សាភិបាល បានដាក់ជូនរបាយការណ៍របស់ខ្លួនជាមួយនឹងរបាយការណ៍ហិរញ្ញវត្ថុរបស់ធនាគារ ហ្វីលីពីន ភីអិលស៊ី ហៅកាត់ថា (“ធនាគារ”) និង ក្រុមហ៊ុនបុត្រសម្ព័ន្ធ ហៅកាត់ថា (“សម្ព័ន្ធធនាគារ”) និងរបាយការណ៍ហិរញ្ញវត្ថុដោយឡែករបស់ធនាគារនាថ្ងៃទី៣១ ខែធ្នូឆ្នាំ២០២៣ និងសម្រាប់ការិយបរិច្ឆេទ ដែលបានបញ្ចប់ (ដែលតទៅនេះ ហៅកាត់ថា “របាយការណ៍ហិរញ្ញវត្ថុ”)។

## សកម្មភាពចម្បង

### ធនាគារ

ធនាគារ បានបង្កើតឡើងនៅថ្ងៃទី២៦ ខែមិថុនា ឆ្នាំ២០០៩ ក្រោមច្បាប់ស្តីពីសហគ្រាសពាណិជ្ជកម្មកម្ពុជា និងទទួលបានអាជ្ញាប័ណ្ណស្របតាមបទប្បញ្ញត្តិនៃ ធនាគារជាតិនៃកម្ពុជា។ ធនាគារត្រូវបានកាន់កាប់ទាំងស្រុងដោយ Phillip MFIS Pte Ltd។

ធនាគារ ធ្វើការផ្តល់សេវាកម្មធនាគារ និងសេវាកម្ម ដែលពាក់ព័ន្ធផ្សេងទៀតនឹងហិរញ្ញវត្ថុនៅក្នុងព្រះរាជាណាចក្រកម្ពុជា។

ពុំមានការផ្លាស់ប្តូរជាសារវន្តនៅក្នុងសកម្មភាពចម្បងរបស់ធនាគារក្នុងអំឡុងការិយបរិច្ឆេទទេ។

### ក្រុមហ៊ុនបុត្រសម្ព័ន្ធ

ក្នុងការិយបរិច្ឆេទ ២០២២ ធនាគារបានវិនិយោគមូលធន ៤៩% នៅហ្វីលីពីន ត្រាសធី (ខេមបូឌា) ឯ.ក ជាក្រុមហ៊ុនថ្មីដែលបានបង្កើតក្នុងព្រះរាជាណាចក្រកម្ពុជា នៅថ្ងៃទី២៥ ខែកក្កដា ឆ្នាំ២០២២ នៅក្រោមច្បាប់កម្ពុជាស្តីពីសហគ្រាសពាណិជ្ជកម្ម និងបានទទួលអាជ្ញាប័ណ្ណពីនិយតករបរទេសកិច្ចថ្ងៃទី១៥ ខែធ្នូ ឆ្នាំ ២០២២។

សកម្មភាពចម្បងរបស់ហ្វីលីពីន ត្រាសធី (ខេមបូឌា) ឯ.ក គឺផ្តល់សេវាកម្មបរទេសកិច្ច រួមមានការកាន់កាប់អចលនទ្រព្យសម្រាប់បរទេសកិច្ច ពាណិជ្ជកម្ម បរទេសកិច្ចសង្គម និងបរទេសកិច្ចបុគ្គល និងបរទេសកិច្ចផ្សេងទៀតនៅក្នុងព្រះរាជាណាចក្រកម្ពុជា។

## លទ្ធផលហិរញ្ញវត្ថុ

លទ្ធផលហិរញ្ញវត្ថុរបស់សម្ព័ន្ធធនាគារ និងធនាគារ សម្រាប់ការិយបរិច្ឆេទដែលបានបញ្ចប់ថ្ងៃទី៣១ ខែធ្នូ ឆ្នាំ២០២៣ ត្រូវបានបង្ហាញនៅក្នុងរបាយការណ៍ ចំណេញ ឬខាត និងលទ្ធផលលម្អិតផ្សេងៗ។ សូមមើលទំព័រ ១២ និង១៧។

## ភាគលាភ

ពុំមានការប្រកាស ឬការបែងចែកភាគលាភ ហើយក្រុមប្រឹក្សាភិបាលក៏ពុំមានអនុសាសន៍ឲ្យមានការបែងចែកភាគលាភ សម្រាប់ការិយបរិច្ឆេទហិរញ្ញវត្ថុ នេះទេ។

# របាយការណ៍របស់ក្រុមប្រឹក្សាភិបាល

## ដើមទុន

ដើមទុនរបស់ធនាគារ នាថ្ងៃទី៣១ ខែធ្នូ ឆ្នាំ២០២៣ មានចំនួន ៧៥,០០០,០០០ ដុល្លារអាមេរិក ឬ ៣០០,៧៦៥,០០០ ពាន់រៀល (ឆ្នាំ២០២២៖ ៧៥,០០០,០០០ ដុល្លារអាមេរិក ឬ ៣០០,៧៦៥,០០០ ពាន់រៀល) តាមរយៈការចេញផ្សាយភាគហ៊ុន ជាមួយនឹងតម្លៃចារឹកមួយដុល្លារអាមេរិកក្នុងមួយហ៊ុន។

## ទុនបម្រុង និងសំវិធានធន

ពុំមានបម្រុងប្រមូលផ្សេងទៀតទៅលើ ឬមកពីទុនបម្រុង និងសំវិធានធនក្នុងអំឡុងកាលបរិច្ឆេទហិរញ្ញវត្ថុ ក្រៅពីព័ត៌មានដែលបានបង្ហាញនៅក្នុងរបាយការណ៍ហិរញ្ញវត្ថុ។

## ការខាតបង់ឥណទានដែលបានរំពឹងទុកលើឥណទាន និងបុរេប្រទានផ្តល់ដល់អតិថិជន

នៅមុនពេលដែលរបាយការណ៍ហិរញ្ញវត្ថុរបស់សម្ព័ន្ធធនាគារនិងធនាគារ ត្រូវបានរៀបចំឡើង ក្រុមប្រឹក្សាភិបាលបានចាត់វិធានការសមស្របនានា ដើម្បីធានាថានីតិវិធីពាក់ព័ន្ធជាមួយនឹងការជម្រះបញ្ជីនៃឥណទានអាក្រក់ និងក្នុងការទទួលស្គាល់សំវិធានធនសម្រាប់ ការខាតបង់ឥណទានរំពឹងទុកត្រូវបានយកមកអនុវត្ត ហើយរួមទាំងធានាថាវាឥណទានអាក្រក់ដែលបានកត់សម្គាល់ត្រូវបានជម្រះចេញពីបញ្ជី ហើយសំវិធានធនគ្រប់គ្រាន់ ត្រូវបានធ្វើឡើងសម្រាប់ការខាតបង់ឥណទានរំពឹងទុក។

នាការបរិច្ឆេទនៃរបាយការណ៍នេះ ក្រុមប្រឹក្សាភិបាលពុំបានដឹងពីហេតុការណ៍ណាមួយ ដែលអាចបណ្តាលឲ្យចំនួនទឹកប្រាក់ជម្រះចេញពីបញ្ជីនៃឥណទានអាក្រក់ ឬចំនួនសំវិធានធនលើការខាតបង់ឥណទានរំពឹងទុកនៅក្នុងរបាយការណ៍ហិរញ្ញវត្ថុរបស់សម្ព័ន្ធធនាគារនិងធនាគារមានភាពមិនគ្រប់គ្រាន់ជាសារវន្តនោះទេ។

## ទ្រព្យសកម្ម

មុនពេលរបាយការណ៍ហិរញ្ញវត្ថុរបស់សម្ព័ន្ធធនាគារនិងធនាគារត្រូវបានរៀបចំឡើង ក្រុមប្រឹក្សាភិបាលបានចាត់វិធានការសមស្របដើម្បីធានាថា ទ្រព្យសកម្មណាមួយក្រៅពីបំណុល ដែលទំនងជាមិនអាចប្រមូលបាននៅក្នុងប្រតិបត្តិការអាជីវកម្មធម្មតា តាមដែលបានបង្ហាញនៅក្នុងបញ្ជីគណនេយ្យរបស់សម្ព័ន្ធធនាគារនិងធនាគារត្រូវបានកាត់បន្ថយឲ្យទៅស្មើនឹងតម្លៃ ដែលរំពឹងថាអាចនឹងប្រមូលបានជាក់ស្តែង។

នាការបរិច្ឆេទនៃរបាយការណ៍នេះ ក្រុមប្រឹក្សាភិបាលពុំបានដឹងពីហេតុការណ៍ណាមួយដែលនឹងធ្វើឲ្យប៉ះពាល់ដល់ការកំណត់តម្លៃទ្រព្យសកម្ម នៅក្នុងរបាយការណ៍ហិរញ្ញវត្ថុរបស់សម្ព័ន្ធធនាគារនិងធនាគារថាមានភាពមិនត្រឹមត្រូវ។

## វិធីសាស្ត្រនៃការវាយតម្លៃ

នាការបរិច្ឆេទនៃរបាយការណ៍នេះ ក្រុមប្រឹក្សាភិបាលពុំបានដឹងពីហេតុការណ៍ណាមួយដែលកើតឡើង ដែលអាចធ្វើឲ្យប៉ះពាល់ដល់ការអនុវត្តវិធីសាស្ត្រដែលមានកន្លងមកក្នុងការវាយតម្លៃទ្រព្យសកម្ម និងទ្រព្យអកម្មនៅក្នុងរបាយការណ៍ហិរញ្ញវត្ថុរបស់សម្ព័ន្ធធនាគារនិងធនាគារមានភាពមិនត្រឹមត្រូវ ឬមិនសមស្របណាមួយនោះទេ។

# របាយការណ៍របស់ក្រុមប្រឹក្សាភិបាល

## ទ្រព្យអកម្មយថាភាព និងទ្រព្យអកម្មផ្សេងៗ

នាកាលបរិច្ឆេទនៃរបាយការណ៍នេះ៖

- (ក) ពុំមានការដាក់បញ្ចាំទ្រព្យសកម្មណាមួយរបស់សម្ព័ន្ធធនាគារនិងធនាគារ ដែលកើតមានឡើងនៅក្នុងការិយបរិច្ឆេទហិរញ្ញវត្ថុសម្រាប់ធានាចំពោះទ្រព្យអកម្មរបស់បុគ្គលណាមួយ ឬ
- (ខ) ពុំមានទ្រព្យអកម្មយថាភាពណាមួយកើតមានឡើងចំពោះសម្ព័ន្ធធនាគារនិងធនាគារ ចាប់តាំងពីក្នុងការិយបរិច្ឆេទហិរញ្ញវត្ថុ ក្រៅពីដំណើរការធម្មតានៃអាជីវកម្មសម្ព័ន្ធធនាគារនិងធនាគារ។

តាមមតិរបស់ក្រុមប្រឹក្សាភិបាល ពុំមានបំណុលយថាហេតុ ឬបំណុលផ្សេងៗទៀតរបស់សម្ព័ន្ធធនាគារ និងធនាគារ ដែលត្រូវបំពេញ ឬអាចនឹងត្រូវបំពេញ ក្នុងអំឡុងពេលដប់ពីរខែបន្ទាប់ពីថ្ងៃបញ្ចប់ការិយបរិច្ឆេទដែលនឹងធ្វើឲ្យមានផលប៉ះពាល់ ឬអាចនឹងប៉ះពាល់ជាសារវន្តដល់លទ្ធភាពរបស់សម្ព័ន្ធធនាគារ និងធនាគារក្នុងការបំពេញកាតព្វកិច្ចរបស់ខ្លួនដូចដែលបានកំណត់ និងនៅពេលដែលដល់ថ្ងៃកំណត់នោះទេ ។

## ការផ្លាស់ប្តូរកាលៈទេសៈ

នាកាលបរិច្ឆេទនៃរបាយការណ៍នេះ ក្រុមប្រឹក្សាភិបាលពុំបានដឹងពីហេតុការណ៍ណាមួយ ដែលមិនជាប់ទាក់ទិនជាមួយរបាយការណ៍នេះ ឬរបាយការណ៍ហិរញ្ញវត្ថុរបស់សម្ព័ន្ធធនាគារនិងធនាគារ ដែលអាចបណ្តាលឲ្យចំនួនណាមួយដែលមានចែងនៅក្នុងរបាយការណ៍ហិរញ្ញវត្ថុរបស់សម្ព័ន្ធធនាគារនិងធនាគារមានភាពមិនត្រឹមត្រូវនោះទេ ។

## ប្រតិបត្តិការមិនប្រក្រតី

តាមមតិរបស់ក្រុមប្រឹក្សាភិបាល លទ្ធផលប្រតិបត្តិការរបស់សម្ព័ន្ធធនាគារនិងធនាគារសម្រាប់ការិយបរិច្ឆេទនេះ មិនបានរងផលប៉ះពាល់ជាសារវន្ត ដោយធាតុប្រតិបត្តិការ ឬប្រតិបត្តិការណ៍ណាមួយ ដែលមានលក្ខណៈមិនប្រក្រតី និងជាសារវន្តនោះទេ។

ក្រុមប្រឹក្សាភិបាលក៏មានមតិផងដែរថា នៅក្នុងចន្លោះពេលចាប់ពីថ្ងៃក្នុងការិយបរិច្ឆេទដល់ថ្ងៃចេញរបាយការណ៍នេះ ពុំមានចំណាត់ថ្នាក់សកម្មភាពប្រតិបត្តិការ ឬប្រតិបត្តិការណ៍ណាមួយដែលមានលក្ខណៈជាសារវន្ត និងមិនប្រក្រតីកើតមានឡើងដែលអាចនាំឲ្យប៉ះពាល់ដល់លទ្ធផលនៃប្រតិបត្តិការរបស់សម្ព័ន្ធធនាគារ និងធនាគារ ក្នុងការិយបរិច្ឆេទដែលរបាយការណ៍នេះបានរៀបចំឡើងនោះទេ ។

## ព្រឹត្តិការណ៍ក្រោយកាលបរិច្ឆេទរបាយការណ៍

ក្រៅពីការបង្ហាញនៅក្នុងរបាយការណ៍ហិរញ្ញវត្ថុ ពុំមានព្រឹត្តិការណ៍សំខាន់ណាបានកើតឡើងក្នុងអំឡុងពេលរវាង ចុងបញ្ចប់នៃការិយបរិច្ឆេទរបាយការណ៍ និងកាលបរិច្ឆេទនៃការអនុម័តចេញផ្សាយរបាយការណ៍ហិរញ្ញវត្ថុ ដែលតម្រូវឲ្យមានការធ្វើនិយ័តកម្ម ឬការបង្ហាញ ដែលនឹងត្រូវធ្វើឡើងនៅក្នុងរបាយការណ៍ហិរញ្ញវត្ថុនេះទេ។

# របាយការណ៍របស់ក្រុមប្រឹក្សាភិបាល

## ក្រុមប្រឹក្សាភិបាល

សមាជិកក្រុមប្រឹក្សាភិបាលរបស់សម្ព័ន្ធនាយកដ្ឋាននិងធនាគារដែលបម្រើការងារនៅក្នុងការិយបរិច្ឆេទ និងនាការបរិច្ឆេទនៃរបាយការណ៍នេះ រួមមាន៖

លោក Lim Hua Min	ប្រធានក្រុមប្រឹក្សាភិបាល
លោក Ong Teong Hoon	អភិបាល
លោក ចាន់ ម៉ាច	អភិបាល និងអគ្គនាយកប្រតិបត្តិ
លោក Paul Gwee Choon Guan	អភិបាលឯករាជ្យ
លោកស្រី Diana Seah Yen Goon	អភិបាលឯករាជ្យ
លោក Koh Yong Guan	អភិបាលឯករាជ្យ
លោក Pen Chanda	អភិបាលឯករាជ្យ

## ភាគហ៊ុនកាន់កាប់ដោយក្រុមប្រឹក្សាភិបាល

លោក Lim Hua Min ដែលជាប្រធានក្រុមប្រឹក្សាភិបាល កាន់កាប់ភាគហ៊ុន 85% នៅក្នុង Phillip MFIS PTE LTD។

## អត្ថប្រយោជន៍របស់ក្រុមប្រឹក្សាភិបាល

ក្នុងអំឡុង និងនាចុងការិយបរិច្ឆេទនេះ ពុំមានការព្រមព្រៀងណាមួយដែលបានកើតមានឡើងមក ដែលសម្ព័ន្ធនាយកដ្ឋាននិងធនាគារ ជាភាគីដែលមានគោលបំណងជួយដល់ក្រុមប្រឹក្សាភិបាលរបស់សម្ព័ន្ធនាយកដ្ឋាននិងធនាគារ ដើម្បីទទួលបាននូវអត្ថប្រយោជន៍ ដោយការទិញយកភាគហ៊ុន ឬលិខិតបំណុលពីធនាគារ ឬពីអង្គការដទៃទៀតទេ។

ចាប់តាំងពីចុងការិយបរិច្ឆេទហិរញ្ញវត្ថុឆ្នាំកន្លងទៅ ពុំមានសមាជិកក្រុមប្រឹក្សាភិបាលរបស់សម្ព័ន្ធនាយកដ្ឋាននិងធនាគារណាម្នាក់បានទទួល ឬមានសិទ្ធិទទួលបាននូវអត្ថប្រយោជន៍ណាមួយ (ក្រៅពីអត្ថប្រយោជន៍ ដែលបានរួមបញ្ចូល នៅក្នុងចំនួនបរិលាភសរុបទទួលបាន ឬដល់កំណត់ទទួលបាន ដោយសមាជិកក្រុមប្រឹក្សាភិបាលដូចបានបង្ហាញនៅក្នុងរបាយការណ៍ហិរញ្ញវត្ថុ) តាមរយៈកិច្ចសន្យាដែលធ្វើឡើងដោយសម្ព័ន្ធនាយកដ្ឋាននិងធនាគារ ដែលក្រុមប្រឹក្សាភិបាលនោះជាសមាជិក ឬក៏ជាមួយក្រុមហ៊ុន ដែលក្រុមប្រឹក្សាភិបាលនោះមានផលប្រយោជន៍ផ្នែកហិរញ្ញវត្ថុច្រើននោះទេ លើកលែងតែការបង្ហាញនៅលើរបាយការណ៍ហិរញ្ញវត្ថុ ។

## ការទទួលខុសត្រូវរបស់អ្នកគ្រប់គ្រងលើរបាយការណ៍ហិរញ្ញវត្ថុ

ក្រុមប្រឹក្សាភិបាល មានតួនាទីក្នុងការធានាថារបាយការណ៍ហិរញ្ញវត្ថុ ត្រូវបានរៀបចំឡើងដោយត្រឹមត្រូវនូវគ្រប់ទិដ្ឋភាពជាសារវន្តទាំងអស់ នៃស្ថានភាពហិរញ្ញវត្ថុ របស់សម្ព័ន្ធនាយកដ្ឋាននិងធនាគារនាថ្ងៃទី31 ខែធ្នូ ឆ្នាំ2023 និងលទ្ធផលហិរញ្ញវត្ថុ ហើយនិងលំហូរទឹកប្រាក់សម្រាប់ការិយបរិច្ឆេទដែលបានបញ្ចប់ដោយអនុលោមតាមស្តង់ដាររបាយការណ៍ហិរញ្ញវត្ថុ អន្តរជាតិនៃកម្ពុជា (“ស.រ.ទ.ហ.អ.ក”) ដែលបានបង្ហាញនៅទំព័រទី11 ដល់ទី154។ ក្រុមប្រឹក្សាភិបាលត្រូវពិនិត្យមើលការរៀបចំរបាយការណ៍ហិរញ្ញវត្ថុទាំងនេះដោយគណៈគ្រប់គ្រងដែលជាអ្នកបានតម្រូវឱ្យ៖

# របាយការណ៍របស់ក្រុមប្រឹក្សាភិបាល

- (i) អនុម័តនូវគោលនយោបាយគណនេយ្យដែលសមស្រប ដោយផ្អែកលើការវិនិច្ឆ័យ និងការប៉ាន់ប្រមាណយ៉ាងសមហេតុផល និងប្រុងប្រយ័ត្ន ហើយធ្វើការអនុវត្តប្រកបដោយសង្គតិភាព។
- (ii) អនុវត្តតាមស្តង់ដាររបាយការណ៍ទាក់ទងនឹងហិរញ្ញវត្ថុអន្តរជាតិនៃកម្ពុជា (“ស.វ.ទ.ហ.អ.ក”) ឬបើមានការផ្លាស់ប្តូរពីនេះ ដើម្បីបង្ហាញនូវភាពពិត និងត្រឹមត្រូវ គឺត្រូវបង្ហាញ និងពន្យល់ឲ្យបានច្បាស់លាស់ និងកំណត់បរិមាណនៅក្នុងរបាយការណ៍ហិរញ្ញវត្ថុ។
- (iii) ត្រួតពិនិត្យប្រព័ន្ធដំណើរការនៃរបាយការណ៍ហិរញ្ញវត្ថុរបស់សម្ព័ន្ធធនាគារ និងធនាគារ និងរក្សាទុកនូវបញ្ជីគណនេយ្យឲ្យបានគ្រប់គ្រាន់ និងប្រព័ន្ធគ្រប់គ្រងផ្ទៃក្នុងឲ្យមានប្រសិទ្ធភាព។
- (iv) វាយតម្លៃនូវលទ្ធភាពរបស់សម្ព័ន្ធធនាគារ និងធនាគារ ក្នុងការបន្តនិរន្តរភាពអាជីវកម្ម ទទួលខុសត្រូវលើការលាតត្រដាងព័ត៌មានប្រសិនបើពាក់ព័ន្ធនូវបញ្ហាទាំងឡាយ ដែលទាក់ទងទៅនឹងនិរន្តរភាពអាជីវកម្ម និងប្រើប្រាស់មូលដ្ឋាននិរន្តរភាពនៃគណនេយ្យ លើកលែងតែអ្នកគ្រប់គ្រងមានបំណងចង់ជម្រះបញ្ជី ផ្អាកដំណើរការសម្ព័ន្ធធនាគារ និងធនាគារ ឬគ្មានជម្រើសសមរម្យដទៃទៀតក្រៅពីធ្វើបែបនេះ។
- (v) គ្រប់គ្រង និងដឹកនាំសម្ព័ន្ធធនាគារនិងធនាគារ ប្រកបដោយប្រសិទ្ធភាពលើការសម្រេចចិត្ត ដែលអាចប៉ះពាល់ជាសារវន្តដល់ប្រតិបត្តិការ និងដំណើរការអាជីវកម្ម ហើយត្រូវប្រាកដថាកិច្ចការទាំងនេះ ត្រូវបានបង្ហាញនៅក្នុងរបាយការណ៍ហិរញ្ញវត្ថុ។

ក្រុមប្រឹក្សាភិបាលធានាអះអាងថា សម្ព័ន្ធធនាគារនិងធនាគារ បានអនុវត្តតាមនូវវាស់តម្រូវការ ដូចមានរាយការណ៍ខាងលើក្នុងការរៀបចំរបាយការណ៍ហិរញ្ញវត្ថុរបស់នេះ។


### សវនករ

ក្រុមហ៊ុន ខេត្តអិមជឺ ខេមបូឌា គឺជាសវនកររបស់សម្ព័ន្ធធនាគារនិងធនាគារ។

### ការអនុម័តលើរបាយការណ៍ហិរញ្ញវត្ថុ

យើងខ្ញុំ សូមធ្វើការអនុម័តលើរបាយការណ៍ហិរញ្ញវត្ថុដែលបានភ្ជាប់មកជាមួយ ដែលជាមតិរបស់យើងខ្ញុំបានបង្ហាញនូវភាពត្រឹមត្រូវលើរាល់ទិដ្ឋភាពជាសារវន្ត នៃស្ថានភាពហិរញ្ញវត្ថុរបស់សម្ព័ន្ធធនាគារ និងធនាគារនៅថ្ងៃទី៣១ ខែធ្នូ ឆ្នាំ២០២៣ ព្រមទាំងលទ្ធផលហិរញ្ញវត្ថុ និងលំហូរទឹកប្រាក់ សម្រាប់ការិយបរិច្ឆេទដែលបានបញ្ចប់ ដោយអនុលោមទៅតាមស្តង់ដាររបាយការណ៍ទាក់ទងនឹងហិរញ្ញវត្ថុអន្តរជាតិនៃកម្ពុជា។

ចុះហត្ថលេខាដោយយោងទៅលើសេចក្តីសម្រេចរបស់ក្រុមប្រឹក្សាភិបាល៖



ONG TEONG HOON  
អភិបាល  
រាជធានីភ្នំពេញ ព្រះរាជាណាចក្រកម្ពុជា  
ថ្ងៃទី២៩ ខែមីនា ឆ្នាំ២០២៤



# របាយការណ៍របស់សវនករឯករាជ្យ

(ជូនចំពោះភាគទុនិករបស់ធនាគារ ហ្វីលីព ភីអិលស៊ី និងក្រុមហ៊ុនបុត្រសម្ព័ន្ធ)

## មតិសវនកម្ម

យើងខ្ញុំ បានធ្វើសវនកម្មលើរបាយការណ៍ហិរញ្ញវត្ថុរបស់ ធនាគារ ហ្វីលីព ភីអិលស៊ី (ហៅកាត់ថា “ធនាគារ”) និងក្រុមហ៊ុនបុត្រសម្ព័ន្ធ ហៅកាត់ថា (“សម្ព័ន្ធធនាគារ”) ដែលរួមមាន របាយការណ៍ស្ថានភាពហិរញ្ញវត្ថុ និងដោយឡែក នាថ្ងៃទី៣១ ខែធ្នូ ឆ្នាំ២០២៣ របាយការណ៍ចំណេញ ឬខាត និងលទ្ធផលលម្អិតផ្សេងៗ និងដោយឡែក របាយការណ៍ប្រែប្រួលមូលធនរួម និងដោយឡែក និងរបាយការណ៍លំហូរទឹកប្រាក់រួម និងដោយឡែក សម្រាប់ការិយបរិច្ឆេទដែលបានបញ្ចប់ និងកំណត់សម្គាល់ ដែលរួមមានគោលនយោបាយគណនេយ្យសារវន្ត ព្រមទាំងព័ត៌មានពន្យល់ផ្សេងៗទៀត ដូចបានបង្ហាញនៅទំព័រទី១១ ដល់ទី១៥៤ (ដែលហៅកាត់ថា “របាយការណ៍ហិរញ្ញវត្ថុ”)។

ជាមតិរបស់យើងខ្ញុំ របាយការណ៍ហិរញ្ញវត្ថុដែលបានភ្ជាប់មកជាមួយ បានបង្ហាញនូវភាពត្រឹមត្រូវលើរាល់ទិដ្ឋភាពជាសារវន្តនៃស្ថានភាពហិរញ្ញវត្ថុ និងដោយឡែករបស់សម្ព័ន្ធធនាគារនិងធនាគារ នាថ្ងៃទី៣១ ខែធ្នូ ឆ្នាំ២០២៣ ព្រមទាំងលទ្ធផលហិរញ្ញវត្ថុ និងលំហូរទឹកប្រាក់របស់សម្ព័ន្ធធនាគារនិងធនាគារសម្រាប់ការិយបរិច្ឆេទដែលបានបញ្ចប់ដោយអនុលោមទៅតាមស្តង់ដាររបាយការណ៍ទាក់ទងនឹងហិរញ្ញវត្ថុអន្តរជាតិនៃកម្ពុជា (“ស.វ.ទ.ហ.អ.ក”)។

## មូលដ្ឋាននៃមតិសវនកម្ម

យើងខ្ញុំ បានធ្វើសវនកម្មដោយអនុលោមទៅតាមស្តង់ដារសវនកម្មអន្តរជាតិនៃកម្ពុជា។ ការទទួលខុសត្រូវរបស់យើងខ្ញុំដែលស្របតាមស្តង់ដារទាំងនោះ ត្រូវបានពណ៌នាបន្ថែមទៀតនៅក្នុងកថាខណ្ឌស្តីពី ការទទួលខុសត្រូវរបស់សវនករចំពោះការធ្វើសវនកម្មលើរបាយការណ៍ហិរញ្ញវត្ថុ ដែលមាននៅក្នុងរបាយការណ៍របស់យើងខ្ញុំ។ យើងខ្ញុំ មានភាពឯករាជ្យពីសម្ព័ន្ធធនាគារនិងធនាគារ ដោយស្របទៅតាមលក្ខខណ្ឌតម្រូវនៃក្រមសីលធម៌វិជ្ជាជីវៈនៅក្នុងព្រះរាជាណាចក្រកម្ពុជា ដែលពាក់ព័ន្ធនឹងសវនកម្មលើរបាយការណ៍ហិរញ្ញវត្ថុ ហើយយើងខ្ញុំបានបំពេញនូវទំនួលខុសត្រូវក្រមសីលធម៌វិជ្ជាជីវៈផ្សេងៗទៀតស្របតាមលក្ខខណ្ឌតម្រូវទាំងនេះ។ យើងខ្ញុំជឿជាក់ថាការស្តង់ដារសវនកម្មដែលយើងខ្ញុំប្រមូលបានមានលក្ខណៈគ្រប់គ្រាន់និងសមស្របសម្រាប់ជាមូលដ្ឋានក្នុងការបញ្ជាក់មតិសវនកម្មរបស់យើងខ្ញុំ។

## ព័ត៌មានផ្សេងៗ

អ្នកគ្រប់គ្រង មានភារៈទទួលខុសត្រូវលើព័ត៌មានផ្សេងៗ។ ព័ត៌មានផ្សេងៗរួមមាន របាយការណ៍របស់ក្រុមប្រឹក្សាភិបាលដែលបានបង្ហាញនៅទំព័រទី១១ ដល់ទី១៦ និងរបាយការណ៍ប្រចាំឆ្នាំ ដែលរំពឹងថានឹងរួចរាល់ បន្ទាប់ពីការិយបរិច្ឆេទ នៃរបាយការណ៍សវនកម្មនេះ។ មតិសវនកម្មរបស់យើងខ្ញុំ ទៅលើរបាយការណ៍ហិរញ្ញវត្ថុ មិនបានគ្របដណ្តប់លើព័ត៌មានផ្សេងៗឡើយ ហើយយើងខ្ញុំមិនធ្វើការផ្តល់នូវអំណះអំណាងណាមួយទៅលើព័ត៌មានផ្សេងៗនេះទេ។

ពាក់ព័ន្ធនឹងការធ្វើសវនកម្មរបស់យើងខ្ញុំលើរបាយការណ៍ហិរញ្ញវត្ថុ ការទទួលខុសត្រូវរបស់យើងខ្ញុំ គឺត្រូវអានព័ត៌មានផ្សេងៗ ហើយពិចារណាថាតើព័ត៌មានផ្សេងៗនោះ មានភាពមិនស្របគ្នាជាសារវន្តជាមួយរបាយការណ៍ហិរញ្ញវត្ថុ ឬការយល់ដឹងរបស់យើងខ្ញុំនៅក្នុងការធ្វើសវនកម្ម ឬមានការបង្ហាញនូវកំហុសឆ្គងជាសារវន្ត។

ប្រសិនបើមានការអានព័ត៌មានផ្សេងៗ ដែលបានទទួលមុនកាលបរិច្ឆេទនៃរបាយការណ៍សវនកម្មនេះ អាចឲ្យយើងខ្ញុំសន្និដ្ឋានថា មានកំហុសឆ្គងជាសារវន្តកើតឡើងលើព័ត៌មានផ្សេងៗនេះ យើងខ្ញុំត្រូវរាយការណ៍ទៅតាមស្ថានភាពជាក់ស្តែង។ យើងខ្ញុំពុំមានអ្វីដែលត្រូវរាយការណ៍ពាក់ព័ន្ធ នឹងព័ត៌មានផ្សេងៗនេះទេ។

# របាយការណ៍របស់សវនករឯករាជ្យ

( ជូនចំពោះភាគទុនិករបស់ធនាគារ ហ្វីលីព ភីអិលស៊ី និងក្រុមហ៊ុនបុត្រសម្ព័ន្ធ )

## បញ្ហាផ្សេងៗ

របាយការណ៍ហិរញ្ញវត្ថុដោយឡែករបស់ធនាគារ សម្រាប់ការិយបរិច្ឆេទដែលបានបញ្ចប់ថ្ងៃទី៣១ ខែធ្នូ ឆ្នាំ២០២២ ត្រូវបានធ្វើសវនកម្មដោយសវនករផ្សេង ហើយបានបញ្ចេញមតិនៅថ្ងៃទី២៩ ខែមីនា ឆ្នាំ២០២៣ ថារបាយការណ៍ហិរញ្ញវត្ថុទាំងនោះមានភាពត្រឹមត្រូវ។

យើងខ្ញុំសូមបញ្ជាក់ថា យើងខ្ញុំមិនបានធ្វើសវនកម្មទៅលើរបាយការណ៍ស្ថានភាពហិរញ្ញវត្ថុរបស់សម្ព័ន្ធធនាគារ នាថ្ងៃទី៣១ ខែធ្នូ ឆ្នាំ២០២២ របាយការណ៍ ចំណេញ ឬខាត និងលទ្ធផលលម្អិតផ្សេងៗរួម របាយការណ៍បម្រែបម្រួលមូលធនរួម និងរបាយការណ៍លំហូរទឹកប្រាក់រួម សម្រាប់ការិយបរិច្ឆេទដែលបាន បញ្ចប់ថ្ងៃទី៣១ ខែធ្នូ ឆ្នាំ២០២២ និងកំណត់សម្គាល់ពាក់ព័ន្ធនឹងព័ត៌មានពន្យល់ផ្សេងៗដូចមានភ្ជាប់ជាមួយ អាស្រ័យហេតុនេះយើងខ្ញុំមិនបញ្ចេញមតិសវនកម្ម ទៅលើរបាយការណ៍ហិរញ្ញវត្ថុទាំងនោះទេ។

## ការទទួលខុសត្រូវរបស់អ្នកគ្រប់គ្រង និងអ្នកទទួលខុសត្រូវលើអភិបាលកិច្ចលើរបាយការណ៍ហិរញ្ញវត្ថុ

អ្នកគ្រប់គ្រងមានភារៈទទួលខុសត្រូវលើការរៀបចំ និងការបង្ហាញនូវភាពត្រឹមត្រូវនៃរបាយការណ៍ហិរញ្ញវត្ថុ ដោយអនុលោមទៅតាមស្តង់ដាររបាយការណ៍ ទាក់ទងនឹងហិរញ្ញវត្ថុអន្តរជាតិនៃកម្ពុជា ហើយទទួលខុសត្រូវលើប្រព័ន្ធត្រួតពិនិត្យផ្ទៃក្នុង ដែលអ្នកគ្រប់គ្រងកំណត់ថាមានភាពចាំបាច់សម្រាប់ការរៀបចំ របាយការណ៍ហិរញ្ញវត្ថុ ឲ្យជឿជាក់ពីការបង្ហាញខុសជាសារវន្តដោយសារតែការក្លែងបន្លំ ឬកំហុសឆ្គង។

នៅក្នុងការរៀបចំរបាយការណ៍ហិរញ្ញវត្ថុ អ្នកគ្រប់គ្រងមានភារៈទទួលខុសត្រូវលើការវាយតម្លៃនូវលទ្ធភាពរបស់សម្ព័ន្ធធនាគារនិងធនាគារក្នុងការបន្តនិរន្តរភាព អាជីវកម្ម ទទួលខុសត្រូវលើការលាតត្រដាងព័ត៌មាន ប្រសិនបើពាក់ព័ន្ធនូវបញ្ហាទាំងឡាយដែលទាក់ទងទៅនឹងនិរន្តរភាពអាជីវកម្ម និងប្រើប្រាស់មូលដ្ឋាន និរន្តរភាពនៃគណនេយ្យ លើកលែងតែអ្នកគ្រប់គ្រងមានបំណងចង់ជម្រះបញ្ជី ផ្អាកដំណើរការធនាគារ ឬគ្មានជម្រើសសមរម្យដទៃទៀត ក្រៅពីធ្វើបែបនេះ។

អ្នកទទួលខុសត្រូវលើអភិបាលកិច្ច មានភារៈទទួលខុសត្រូវក្នុងការត្រួតពិនិត្យដំណើរការនៃការរាយការណ៍ព័ត៌មាន ហិរញ្ញវត្ថុរបស់សម្ព័ន្ធធនាគារនិងធនាគារ។

## ការទទួលខុសត្រូវរបស់សវនករចំពោះការធ្វើសវនកម្មលើរបាយការណ៍ហិរញ្ញវត្ថុ

គោលដៅរបស់យើងខ្ញុំ គឺទទួលបាននូវអំណះអំណាងសមហេតុផលថារបាយការណ៍ហិរញ្ញវត្ថុទាំងមូល មិនមានការ បង្ហាញខុសជាសារវន្តដោយសារតែ ការក្លែងបន្លំ ឬកំហុសឆ្គង និងផ្តល់នូវរបាយការណ៍របស់សវនករ ដែលរួមបញ្ចូលទាំងមតិសវនកម្មរបស់យើងខ្ញុំ។ អំណះអំណាងសមហេតុផល គឺជា អំណះអំណាងមួយដែលមានកម្រិតខ្ពស់ ប៉ុន្តែវាមិនអាចធានាបានថា គ្រប់ពេលនៃការធ្វើសវនកម្ម ដោយអនុលោមទៅតាមស្តង់ដារសវនកម្មអន្តរជាតិនៃ កម្ពុជា អាចរកឃើញនូវការបង្ហាញខុសជាសារវន្តដែលបានកើតឡើងនោះទេ។

ការបង្ហាញខុស អាចកើតឡើងដោយសារការក្លែងបន្លំ ឬកំហុសឆ្គង ហើយត្រូវបានចាត់ទុកថាមានលក្ខណៈសារវន្ត នៅពេលដែលការក្លែងបន្លំ ឬកំហុសឆ្គង ដោយឡែក ឬក៏រួមបញ្ចូលគ្នា អាចត្រូវបានរំពឹងទុកយ៉ាងសមហេតុផលថានឹងជះឥទ្ធិពលដល់ការសម្រេចចិត្តផ្នែកសេដ្ឋកិច្ចរបស់អ្នកប្រើប្រាស់ ដោយយោង លើរបាយការណ៍ហិរញ្ញវត្ថុនេះ។

# របាយការណ៍របស់សវនករឯករាជ្យ

(ជូនចំពោះភាគទុនិករបស់ធនាគារ ហ្វីលីព ភីអិលស៊ី និងក្រុមហ៊ុនបុត្រសម្ព័ន្ធ)

ជាផ្នែកមួយនៃការធ្វើសវនកម្ម ដោយអនុលោមទៅតាមស្តង់ដារសវនកម្មអន្តរជាតិនៃកម្ពុជា យើងខ្ញុំអនុវត្តនូវការវិនិច្ឆ័យដែលប្រកបទៅដោយវិជ្ជាជីវៈ និងរក្សានូវមជ្ឈិមធម៌យមក្នុងអំឡុងពេលធ្វើសវនកម្ម។ យើងខ្ញុំក៏៖

- ធ្វើការកំណត់និងវាយតម្លៃនូវហានិភ័យនៃការបង្ហាញខុសជាសារវន្តនៃរបាយការណ៍ហិរញ្ញវត្ថុ ដោយសារតែការក្លែងបន្លំ ឬកំហុសឆ្គង និងទទួលខុសត្រូវលើការតាក់តែង និងអនុវត្តនូវនីតិវិធីសវនកម្ម ដើម្បីឆ្លើយតបទៅនឹងហានិភ័យទាំងនោះ និងប្រមូលនូវភស្តុតាងដែលមានលក្ខណៈគ្រប់គ្រាន់ និងសមស្របសម្រាប់ជាមូលដ្ឋានក្នុងការបញ្ជាក់មតិសវនកម្មរបស់យើងខ្ញុំ។ ហានិភ័យនៃការកមិនឃើញនូវការបង្ហាញខុសជាសារវន្ត ដែលបណ្តាលមកពីការក្លែងបន្លំ មានលក្ខណៈខ្ពស់ជាងការបង្ហាញខុសដែលបណ្តាលមកពីកំហុសឆ្គង ដោយសារតែការក្លែងបន្លំអាចទាក់ទិននឹងការយុបយំគុណការលួចបន្លំ ការលុបចោលដោយចេតនា ការបកស្រាយមិនពិត ឬមិនអនុវត្តតាមនីតិវិធីនៃប្រព័ន្ធត្រួតពិនិត្យផ្ទៃក្នុង។
- ធ្វើការស្វែងយល់អំពីប្រព័ន្ធត្រួតពិនិត្យផ្ទៃក្នុង ដែលពាក់ព័ន្ធនឹងការធ្វើសវនកម្ម ក្នុងគោលបំណងដើម្បីតាក់តែងនូវនីតិវិធីសវនកម្មដែលសមស្របទៅតាមកាលៈទេសៈ ប៉ុន្តែមិនមែនក្នុងគោលបំណងដើម្បីបញ្ជាក់លើប្រសិទ្ធភាពនៃប្រព័ន្ធត្រួតពិនិត្យផ្ទៃក្នុងរបស់ ធនាគារឡើយ។
- វាយតម្លៃលើភាពសមស្របនៃគោលនយោបាយគណនេយ្យដែលសម្ព័ន្ធធនាគារ និងធនាគារបានអនុវត្ត និងភាពសមហេតុផលនៃការប៉ាន់ស្មានគណនេយ្យ ព្រមទាំងការលាតត្រដាងព័ត៌មានពាក់ព័ន្ធនានា ដែលបានធ្វើឡើងដោយអ្នកគ្រប់គ្រង។
- ធ្វើការសន្និដ្ឋានលើភាពសមស្របនៃការប្រើប្រាស់មូលដ្ឋាននិរន្តរភាពនៃ គណនេយ្យរបស់អ្នកគ្រប់គ្រង ហើយដោយផ្អែកទៅលើភស្តុតាងសវនកម្មដែលទទួលបាន ធ្វើការសន្និដ្ឋានថាតើភាពមិនប្រាកដប្រជាជាសារវន្តបានកើតមានឡើង ពាក់ព័ន្ធនឹងព្រឹត្តិការណ៍ ឬលក្ខខណ្ឌដែលអាចបង្កឲ្យមានមន្ទិលជាសារវន្តលើលទ្ធភាពរបស់សម្ព័ន្ធធនាគារនិងធនាគារ ដើម្បីបន្តនិរន្តរភាពអាជីវកម្មដៃ ឬទេ។ ប្រសិនបើយើងខ្ញុំ ធ្វើការសន្និដ្ឋានថា មានអត្ថិភាពនៃភាពមិនប្រាកដប្រជាជាសារវន្ត យើងខ្ញុំចាំបាច់ត្រូវទាញចំណាប់អារម្មណ៍ នៅក្នុងរបាយការណ៍សវនកម្មរបស់យើងខ្ញុំ លើការលាតត្រដាងព័ត៌មានពាក់ព័ន្ធនៅក្នុងរបាយការណ៍ហិរញ្ញវត្ថុ ឬប្រសិនបើការលាតត្រដាងព័ត៌មានមានលក្ខណៈមិនគ្រប់គ្រាន់យើងខ្ញុំចាំបាច់ត្រូវផ្តល់មតិសវនកម្មដែលមានបញ្ហា។ ការសន្និដ្ឋានរបស់យើងខ្ញុំ គឺផ្អែកតាមភស្តុតាងសវនកម្មដែលប្រមូលបាន ត្រឹមកាលបរិច្ឆេទនៃរបាយការណ៍សវនកម្មរបស់យើងខ្ញុំ។ ទោះជាយ៉ាងណាក៏ដោយ ព្រឹត្តិការណ៍ ឬលក្ខខណ្ឌនាពេលអនាគតអាចធ្វើឲ្យសម្ព័ន្ធធនាគារនិងធនាគារបញ្ឈប់និរន្តរភាពនៃអាជីវកម្ម។
- ធ្វើការវាយតម្លៃលើការបង្ហាញ ទម្រង់ និងខ្លឹមសារនៃរបាយការណ៍ហិរញ្ញវត្ថុទាំងមូល ដោយរួមបញ្ចូលទាំងការលាតត្រដាងព័ត៌មាន និងវាយតម្លៃថាតើរបាយការណ៍ហិរញ្ញវត្ថុបានបង្ហាញពីប្រតិបត្តិការ និងព្រឹត្តិការណ៍ពាក់ព័ន្ធក្នុងអត្ថន័យដែលអាចសម្រេចបាននូវការបង្ហាញរបាយការណ៍ហិរញ្ញវត្ថុដ៏ត្រឹមត្រូវ។
- ទទួលបាននូវភស្តុតាងសវនកម្មដែលសមស្រប និងគ្រប់គ្រាន់ពាក់ព័ន្ធនឹងព័ត៌មានហិរញ្ញវត្ថុរបស់ក្រុមហ៊ុនបុត្រសម្ព័ន្ធនិងសកម្មភាពអាជីវកម្មនៅក្នុងសម្ព័ន្ធធនាគារដើម្បីបញ្ជាក់លើរបាយការណ៍ហិរញ្ញវត្ថុរួម។ យើងខ្ញុំទទួលខុសត្រូវក្នុងការដឹកនាំការត្រួតត្រាមើល និងការប្រតិបត្តិសវនកម្មរបស់សម្ព័ន្ធធនាគារ។ យើងខ្ញុំរក្សាការទទួលខុសត្រូវលើ មតិសវនកម្មរបស់យើងខ្ញុំ។

# របាយការណ៍របស់សវនករឯករាជ្យ

(ជូនចំពោះភាគទុនិករបស់ធនាគារ ហ្វីលីព ភីអិលស៊ី និងក្រុមហ៊ុនបុត្រសម្ព័ន្ធ)

យើងខ្ញុំ ផ្តល់ព័ត៌មាន ក្នុងចំណោមបញ្ហាផ្សេងៗ ជូនអ្នកទទួលខុសត្រូវលើអភិបាលកិច្ចស្តីពីវិសាលភាព និងពេលវេលាដែលបានគ្រោងទុកសម្រាប់ការធ្វើសវនកម្ម និងការរកឃើញបញ្ហាជាសាធារណៈ ដោយរួមបញ្ចូលទាំងចំណុចខ្លះខាតជាសាធារណៈ ក្នុងប្រព័ន្ធត្រួតពិនិត្យផ្ទៃក្នុង ដែលយើងខ្ញុំបានរកឃើញក្នុងអំឡុងពេលធ្វើសវនកម្ម។

តំណាងក្រុមហ៊ុន ខេត្តិអិមធី ខេមបូឌា



តាំង យុកហុង

Partner

រាជធានីភ្នំពេញ ព្រះរាជាណាចក្រកម្ពុជា

ថ្ងៃទី២៩ ខែមីនា ឆ្នាំ២០២៤

# របាយការណ៍ស្ថានភាពហិរញ្ញវត្ថុ

(នាថ្ងៃទី៣១ ខែធ្នូ ឆ្នាំ២០២៣)

	ថ្ងៃទី៣១ ខែធ្នូ ឆ្នាំ២០២៣			ថ្ងៃទី៣១ ខែធ្នូ ឆ្នាំ២០២២	
	កំណត់ សម្គាល់	ដុល្លារអាមេរិក	ពាន់រៀល (កំណត់សម្គាល់ លេខ ២.៤.៣)	ដុល្លារអាមេរិក (មិនរាប់បញ្ចូល)	ពាន់រៀល (កំណត់សម្គាល់ លេខ ២.៤.៣)
<b>ទ្រព្យសកម្ម</b>					
សាច់ប្រាក់ និងសាច់ប្រាក់សមមូល	5	136,796,268	558,812,754	73,913,894	304,303,502
ប្រាក់បញ្ញើនៅស្ថាប័នហិរញ្ញវត្ថុផ្សេងៗ	6	3,515,843	14,362,218	262,397	1,080,288
ប្រាក់តម្កល់តាមបទប្បញ្ញត្តិ	7	48,527,608	198,235,279	42,591,664	175,349,881
ឥណទាន និងបុរេប្រទានទៅអតិថិជន	8	582,247,771	2,378,482,145	582,611,307	2,398,610,751
ទ្រព្យសកម្មហិរញ្ញវត្ថុតាមតម្លៃសមស្របក្នុង លទ្ធផលផ្សេងៗ		42,500	173,613	42,500	174,973
ទ្រព្យសកម្មរក្សាទុកសម្រាប់លក់	10	1,800,000	7,353,000	-	-
ទ្រព្យសកម្មផ្សេងៗ	11	2,687,745	10,979,438	2,753,675	11,336,880
ទ្រព្យ និងបរិក្ខារ	12	6,158,021	25,155,516	7,209,764	29,682,598
សិទ្ធិប្រើប្រាស់ទ្រព្យសកម្ម	13	9,846,490	40,222,912	10,370,446	42,695,126
ទ្រព្យសកម្មអរូបី	14	1,528,897	6,245,545	1,833,235	7,547,428
<b>ទ្រព្យសកម្មសរុប</b>		<b>793,151,143</b>	<b>3,240,022,420</b>	<b>721,588,882</b>	<b>2,970,781,427</b>
<b>បំណុល និងមូលធន</b>					
<b>បំណុល</b>					
ប្រាក់បញ្ញើពីស្ថាប័នហិរញ្ញវត្ថុផ្សេងៗ	15	63,870,907	260,912,655	54,790,080	225,570,759
ប្រាក់បញ្ញើពីអតិថិជន	16	536,373,537	2,191,085,899	453,088,610	1,865,365,807
ប្រាក់កម្ចី	17ក	16,748,255	68,416,622	40,675,993	167,463,063
បំណុលភតិសន្យា	18	9,500,667	38,810,225	9,860,478	40,595,588
បំណុលផ្សេងៗ	19	3,098,137	12,655,889	3,704,681	15,252,172
បំណុលពន្ធលើប្រាក់ចំណេញ	20.1	68,170	278,474	1,194,668	4,918,448
ពន្ធពន្យារជាបំណុល	20.2	1,410,111	5,760,304	781,315	3,216,674
អនុបំណុល	17ខ	4,588,881	18,745,579	5,092,082	20,964,102
<b>បំណុលសរុប</b>		<b>635,658,665</b>	<b>2,596,665,647</b>	<b>569,187,907</b>	<b>2,343,346,613</b>
<b>មូលធន</b>					
ដើមទុន	21.1	75,000,000	300,765,000	75,000,000	300,765,000
ទុនបម្រុងផ្សេងៗ	21.2	25,490,274	103,923,847	25,490,274	103,923,847

# របាយការណ៍ស្ថានភាពហិរញ្ញវត្ថុរួម

(នាថ្ងៃទី៣១ ខែធ្នូ ឆ្នាំ២០២៣)

	ថ្ងៃទី៣១ ខែធ្នូ ឆ្នាំ២០២៣			ថ្ងៃទី៣១ ខែធ្នូ ឆ្នាំ២០២២	
	កំណត់សម្គាល់	ដុល្លារអាមេរិក	ពាន់រៀល (កំណត់សម្គាល់លេខ ២.៤.៣)	ដុល្លារអាមេរិក (មិនរៀបរយទេ)	ពាន់រៀល (កំណត់សម្គាល់លេខ ២.៤.៣)
ទុនបម្រុងតាមបទប្បញ្ញត្តិ	21.3	17,738,393	72,411,679	13,044,620	53,120,272
ប្រាក់ចំណេញរក្សាទុក		38,819,211	158,103,981	38,356,081	156,200,517
ទុនបម្រុងពីការប្តូររូបិយប័ណ្ណ		-	6,336,075	-	11,325,508
<b>មូលធនរបស់ភាគទុនិក</b>		157,047,878	641,540,582	151,890,975	625,335,144
អប្បភាគភាគកម្ម	21.4	444,600	1,771,206	510,000	2,040,000
ទុនបម្រុងពីការប្តូររូបិយប័ណ្ណ		-	44,985	-	59,670
<b>មូលធនសរុប</b>		157,492,478	643,356,773	152,400,975	627,434,814
<b>បំណុល និងមូលធនសរុប</b>		793,151,143	3,240,022,420	721,588,882	2,970,781,427

កំណត់សម្គាល់ដែលភ្ជាប់មកជាមួយ គឺជាផ្នែកមួយនៃរបាយការណ៍ហិរញ្ញវត្ថុនេះ។

# របាយការណ៍ចំណេញ ឬខាត និងលទ្ធផលលម្អិតផ្សេងៗរួម

(សម្រាប់ការិយបរិច្ឆេទដែលបានបញ្ចប់ថ្ងៃទី៣១ ខែធ្នូ ឆ្នាំ២០២៣)

	ឆ្នាំ២០២៣			ឆ្នាំ២០២២	
	កំណត់សម្គាល់	ដុល្លារអាមេរិក	ពាន់រៀល (កំណត់សម្គាល់លេខ ២.៤.៣)	ដុល្លារអាមេរិក	ពាន់រៀល (កំណត់សម្គាល់លេខ ២.៤.៣) (មិនរាប់សន្យា)
ចំណូលការប្រាក់	22	75,875,904	311,849,965	73,954,309	302,251,261
ចំណាយការប្រាក់	23	(35,127,322)	(144,373,293)	(27,463,014)	(112,241,338)
<b>ចំណូលការប្រាក់សុទ្ធ</b>		<b>40,748,582</b>	<b>167,476,672</b>	<b>46,491,295</b>	<b>190,009,923</b>
ចំណូលសេវា និងកម្រៃជើងសារសុទ្ធ	24	2,442,579	10,039,000	2,008,806	8,209,990
ចំណូលផ្សេងៗ	25	1,013,402	4,165,082	297,852	1,217,321
<b>ចំណូលប្រតិបត្តិការសរុប</b>		<b>44,204,563</b>	<b>181,680,754</b>	<b>48,797,953</b>	<b>199,437,234</b>
ចំណាយនិយោជិត	26	(18,194,383)	(74,778,914)	(18,876,861)	(77,149,731)
រំលស់	27	(5,156,979)	(21,195,184)	(4,578,840)	(18,713,719)
ចំណាយផ្សព្វផ្សាយ និងទីផ្សារ	28	(1,860,883)	(7,648,229)	(2,307,513)	(9,430,806)
ចំណាយទូទៅ និងរដ្ឋបាល	29	(8,510,159)	(34,976,753)	(8,191,823)	(33,479,981)
<b>ចំណាយប្រតិបត្តិការសរុប</b>		<b>(33,722,404)</b>	<b>(138,599,080)</b>	<b>(33,955,037)</b>	<b>(138,774,237)</b>
<b>ចំណេញប្រតិបត្តិការមុនគិតខាតពីឱនភាពនៃតម្លៃសិទ្ធិធនធានបន្ថែមលើការខាតបង់ឥណទានរំពឹងទុក</b>		<b>10,482,159</b>	<b>43,081,674</b>	<b>14,842,916</b>	<b>60,662,997</b>
សំវិធានធនបន្ថែមលើការខាតបង់ឥណទានរំពឹងទុក	30	(3,943,765)	(16,208,874)	(1,059,744)	(4,331,174)
<b>ចំណេញមុនដកពន្ធ</b>		<b>6,538,394</b>	<b>26,872,800</b>	<b>13,783,172</b>	<b>56,331,823</b>
ចំណាយពន្ធលើប្រាក់ចំណេញ	20.3	(1,446,891)	(5,946,722)	(3,257,647)	(13,314,003)
<b>ចំណេញសុទ្ធសម្រាប់ការិយបរិច្ឆេទ</b>		<b>5,091,503</b>	<b>20,926,078</b>	<b>10,525,525</b>	<b>43,017,820</b>
<b>លទ្ធផលលម្អិតផ្សេងៗ ៖</b>					
លម្អៀងពីការប្តូររូបិយប័ណ្ណ		-	(4,989,433)	-	6,394,481
<b>ចំណេញសុទ្ធសម្រាប់ការិយបរិច្ឆេទ</b>		<b>5,091,503</b>	<b>15,936,645</b>	<b>10,525,525</b>	<b>49,412,301</b>
<b>ចំណេញសុទ្ធត្រូវបែងចែកជូន ៖</b>					
ភាគទុនិករបស់ធនាគារ		5,156,903	16,205,439	10,525,525	49,412,301
ភាគហ៊ុនអប្បបរមា		(65,400)	(268,794)	-	-
<b>លទ្ធផលលម្អិតសរុបសម្រាប់ការិយបរិច្ឆេទ</b>		<b>5,091,503</b>	<b>15,936,645</b>	<b>10,525,525</b>	<b>49,412,301</b>

កំណត់សម្គាល់ដែលភ្ជាប់មកជាមួយ គឺជាផ្នែកមួយនៃរបាយការណ៍ហិរញ្ញវត្ថុនេះ។

# របាយការណ៍បម្រែបម្រួលមូលធនរួម

(សម្រាប់ការិយបរិច្ឆេទដែលបានបញ្ចប់ថ្ងៃទី៣១ ខែធ្នូ ឆ្នាំ២០២៣)

## បែងចែកជូនភាគទុនិករបស់ធនាគារ

	ដើមទុន		ទុនបម្រុងផ្សេងៗ		ទុនបម្រុងតាមបទប្បញ្ញត្តិ	
	ដុល្លារអាមេរិក	ពាន់រៀល (កំណត់សម្គាល់ លេខ 2.4.3)	ដុល្លារអាមេរិក	ពាន់រៀល (កំណត់សម្គាល់ លេខ 2.4.3)	ដុល្លារអាមេរិក	ពាន់រៀល (កំណត់សម្គាល់ លេខ 2.4.3)
នាថ្ងៃទី១ ខែមករា ឆ្នាំ២០២៣	75,000,000	300,765,000	25,490,274	103,923,847	13,044,620	53,120,272
<b>ប្រតិបត្តិការត្រូវបានទទួលស្គាល់ដោយផ្ទាល់នៅក្នុងមូលធន</b>						
ការផ្ទេរពីប្រាក់ចំណេញរក្សាទុកទៅទុនបម្រុងតាមបទប្បញ្ញត្តិ	-	-	-	-	4,693,773	19,291,407
<b>លទ្ធផលលម្អិតសរុប</b>						
ប្រាក់ចំណេញ/(ខាត)សុទ្ធសម្រាប់ការិយបរិច្ឆេទ	-	-	-	-	-	-
លទ្ធផលលម្អិតផ្សេងៗ - លម្អៀងពីការប្តូររូបិយប័ណ្ណ	-	-	-	-	-	-
<b>នាថ្ងៃទី៣១ ខែធ្នូ ឆ្នាំ២០២៣</b>	<b>75,000,000</b>	<b>300,765,000</b>	<b>25,490,274</b>	<b>103,923,847</b>	<b>17,738,393</b>	<b>72,411,679</b>
នាថ្ងៃទី១ ខែមករា ឆ្នាំ២០២២ (មិនរងសវនកម្ម)	75,000,000	300,765,000	25,490,274	103,923,847	7,679,453	31,192,834
<b>ប្រតិបត្តិការត្រូវបានទទួលស្គាល់ដោយផ្ទាល់នៅក្នុងមូលធន</b>						
អប្បបរមាភាគកម្ម (មិនរងសវនកម្ម)	-	-	-	-	-	-
ការផ្ទេរពីប្រាក់ចំណេញរក្សាទុកទៅទុនបម្រុងតាមបទប្បញ្ញត្តិ (មិនរងសវនកម្ម)	-	-	-	-	5,365,167	21,927,438
<b>លទ្ធផលលម្អិតសរុប</b>						
ប្រាក់ចំណេញសុទ្ធសម្រាប់ការិយបរិច្ឆេទ (មិនរងសវនកម្ម)	-	-	-	-	-	-
លទ្ធផលលម្អិតផ្សេងៗ - លម្អៀងពីការប្តូររូបិយប័ណ្ណ (មិនរងសវនកម្ម)	-	-	-	-	-	-
<b>នាថ្ងៃទី៣១ ខែធ្នូ ឆ្នាំ២០២២ (មិនរងសវនកម្ម)</b>	<b>75,000,000</b>	<b>300,765,000</b>	<b>25,490,274</b>	<b>103,923,847</b>	<b>13,044,620</b>	<b>53,120,272</b>

កំណត់សម្គាល់ដែលភ្ជាប់មកជាមួយ គឺជាផ្នែកមួយនៃរបាយការណ៍ហិរញ្ញវត្ថុនេះ។



ប្រាក់ចំណេញរក្សាទុក		ទុនបម្រុងពីការប្តូររូបិយប័ណ្ណ	សរុប		អប្បបរមាភាគកម្ម		ទុនបម្រុងពីការប្តូររូបិយប័ណ្ណ	សរុប	
ដុល្លារអាមេរិក	ពាន់រៀល (កំណត់សម្គាល់លេខ 2.4.3)	ពាន់រៀល (កំណត់សម្គាល់លេខ 2.4.3)	ដុល្លារអាមេរិក	ពាន់រៀល (កំណត់សម្គាល់លេខ 2.4.3)	ដុល្លារអាមេរិក	ពាន់រៀល (កំណត់សម្គាល់លេខ 2.4.3)	ពាន់រៀល (កំណត់សម្គាល់លេខ 2.4.3)	ដុល្លារអាមេរិក	ពាន់រៀល (កំណត់សម្គាល់លេខ 2.4.3)
38,356,081	156,200,517	11,325,508	151,890,975	625,335,144	510,000	2,040,000	59,670	152,400,975	627,434,814
(4,693,773)	(19,291,407)	-	-	-	-	-	-	-	-
5,156,903	21,194,871	-	5,156,903	21,194,871	(65,400)	(268,794)	-	5,091,503	20,926,077
-	-	(4,989,433)	-	(4,989,433)	-	-	(14,685)	-	(5,004,118)
38,819,211	158,103,981	6,336,075	157,047,878	641,540,582	444,600	1,771,206	44,985	157,492,478	643,356,773
33,195,723	135,110,135	4,931,027	141,365,450	575,922,843	-	-	-	141,365,450	575,922,843
-	-	-	-	-	510,000	2,040,000	-	510,000	2,040,000
(5,365,167)	(21,927,438)	-	-	-	-	-	-	-	-
10,525,525	43,017,820	-	10,525,525	43,017,820	-	-	-	10,525,525	43,017,820
-	-	6,394,481	-	6,394,481	-	-	59,670	-	6,454,151
38,356,081	156,200,517	11,325,508	151,890,975	625,335,144	510,000	2,040,000	59,670	152,400,975	627,434,814

# របាយការណ៍លំហូរទឹកប្រាក់រួម

(សម្រាប់ការិយបរិច្ឆេទដែលបានបញ្ចប់ថ្ងៃទី៣១ ខែធ្នូ ឆ្នាំ២០២៣)

	ឆ្នាំ២០២៣			ឆ្នាំ២០២២	
	កំណត់ សម្គាល់	ដុល្លារអាមេរិក	ពាន់រៀល (កំណត់សម្គាល់ លេខ ២.៤.៣)	ដុល្លារអាមេរិក	ពាន់រៀល (កំណត់សម្គាល់ លេខ ២.៤.៣) (មិនរាប់បញ្ចូល)
<b>សកម្មភាពប្រតិបត្តិការ</b>					
ប្រាក់ចំណេញមុនពន្ធដកពន្ធ		6,538,394	26,872,800	13,783,172	56,331,823
ការធ្វើនិយ័តកម្មទៅលើ៖					
ចំណូលការប្រាក់		(75,875,904)	(311,849,965)	(73,954,309)	(302,251,261)
ចំណាយការប្រាក់		35,127,322	144,373,293	27,463,014	112,241,338
រំលស់	27	5,156,979	21,195,184	4,578,840	18,713,719
សិទ្ធិធនធានលើការខាតបង់ឥណទានរំពឹងទុក	30	3,943,765	16,208,874	1,059,744	4,331,173
ខាតលើ៖					
ការលុបចោលលើទ្រព្យ និងបរិក្ខារនិងទ្រព្យអរូបី	12,14	51,496	211,649	19,790	80,882
ការបញ្ចប់ភតិសន្យាមុនកាលកំណត់	11,18	13,510	55,526	41,723	170,522
ចំណេញពីការលក់ទ្រព្យ និងបរិក្ខារ	12	(43,398)	(178,366)	(33,230)	(135,811)
		(25,087,836)	(103,111,005)	(27,041,256)	(110,517,615)
បម្រែបម្រួលលើទ្រព្យសកម្មប្រតិបត្តិការនិងបំណុល៖					
បញ្ជីនៅស្ថាប័នហិរញ្ញវត្ថុផ្សេងៗ		(3,117,619)	(12,813,414)	1,161,192	4,745,792
ប្រាក់តម្កល់តាមបទប្បញ្ញត្តិ		(5,935,944)	(24,396,730)	(6,701,228)	(27,387,919)
ឥណទាន និងបុរេប្រទានទៅអតិថិជន		(4,884,843)	(20,076,705)	(64,800,317)	(264,838,895)
ទ្រព្យសកម្មផ្សេងៗ		65,930	270,972	(1,116,470)	(4,563,013)
បញ្ជីពីស្ថាប័នហិរញ្ញវត្ថុផ្សេងៗ		8,361,393	34,365,325	(16,501,422)	(67,441,312)
បញ្ជីពីអតិថិជន		77,444,224	318,295,761	102,882,390	420,480,328
បំណុលផ្សេងៗ		(670,276)	(2,754,835)	(115,157)	(470,647)
<b>សាច់ប្រាក់សុទ្ធទទួលបានពីសកម្មភាពប្រតិបត្តិការ</b>		46,175,029	189,779,369	(12,232,268)	(49,993,281)
ការប្រាក់ទទួលបាន		75,337,974	309,639,073	72,312,832	295,542,544
ការប្រាក់បានបង់		(28,342,049)	(116,485,820)	(23,753,070)	(97,078,797)
ពន្ធលើប្រាក់ចំណេញដែលបានបង់	20.1	(1,944,593)	(7,992,277)	(2,789,751)	(11,401,712)
<b>សាច់ប្រាក់សុទ្ធទទួលបានពីសកម្មភាពប្រតិបត្តិការសុទ្ធ</b>		91,226,361	374,940,345	33,537,743	137,068,754

# របាយការណ៍លំហូរទឹកប្រាក់រួម

(សម្រាប់ការិយបរិច្ឆេទដែលបានបញ្ចប់ថ្ងៃទី៣១ ខែធ្នូ ឆ្នាំ២០២៣)

	ឆ្នាំ២០២៣			ឆ្នាំ២០២២	
	កំណត់សម្គាល់	ដុល្លារអាមេរិក	ពាន់រៀល (កំណត់សម្គាល់លេខ ២.៤.៣)	ដុល្លារអាមេរិក	ពាន់រៀល (កំណត់សម្គាល់លេខ ២.៤.៣) (មិនរងសវនកម្ម)
<b>សកម្មភាពវិនិយោគ</b>					
ការទិញនៃ៖					
ទ្រព្យ និងបរិក្ខារ	12	(1,574,003)	(6,469,152)	(4,380,843)	(17,904,505)
ទ្រព្យអរូបី	14	(312,717)	(1,285,267)	(578,940)	(2,366,128)
ចំណូលពីការលក់ទ្រព្យ និងបរិក្ខារ	12	43,398	178,366	33,230	135,811
<b>សាច់ប្រាក់សុទ្ធប្រើប្រាស់ក្នុងសកម្មភាពវិនិយោគ</b>		<b>(1,843,322)</b>	<b>(7,576,053)</b>	<b>(4,926,553)</b>	<b>(20,134,822)</b>
<b>សកម្មភាពហិរញ្ញវត្ថុ</b>					
សាច់ប្រាក់ដើមទូទាត់លើបំណុលភតិសន្យា	18	(2,336,935)	(9,604,803)	(2,176,003)	(8,893,324)
សាច់ប្រាក់បានពីកម្ចី	17ក	14,728,065	60,532,347	36,225,956	148,055,482
ការទូទាត់សងនៃកម្ចី	17ក	(38,270,864)	(157,293,251)	(42,127,504)	(172,175,109)
សាច់ប្រាក់បានពីអនុបំណុល	17ខ	4,000,000	16,440,000	(503,671)	(2,058,503)
ការទូទាត់សងនៃអនុបំណុល	17ខ	(4,517,320)	(18,566,185)	-	-
<b>សាច់ប្រាក់សុទ្ធប្រើប្រាស់ក្នុងសកម្មភាពហិរញ្ញវត្ថុ</b>		<b>(26,397,054)</b>	<b>(108,491,892)</b>	<b>(8,581,222)</b>	<b>(35,071,454)</b>
<b>ការកើនឡើងសុទ្ធ ក្នុងសាច់ប្រាក់ និងសាច់ប្រាក់សមមូល</b>					
សាច់ប្រាក់ និងសាច់ប្រាក់សមមូលនាថ្ងៃទី១ ខែមករា		62,985,985	258,872,400	20,029,968	81,862,478
លម្អៀងពីការប្តូររូបិយប័ណ្ណ		73,940,164	304,411,655	53,910,196	219,630,139
		-	(3,940,737)	-	2,919,038
<b>សាច់ប្រាក់ និងសាច់ប្រាក់សមមូលនាថ្ងៃទី៣១ ខែធ្នូ</b>	<b>5</b>	<b>136,926,149</b>	<b>559,343,318</b>	<b>73,940,164</b>	<b>304,411,655</b>

កំណត់សម្គាល់ដែលភ្ជាប់មកជាមួយ គឺជាផ្នែកមួយនៃរបាយការណ៍ហិរញ្ញវត្ថុនេះ។

# របាយការណ៍ស្ថានភាពហិរញ្ញវត្ថុ ដោយឡែក (នាថ្ងៃទី៣១ ខែធ្នូ ឆ្នាំ២០២៣)

	ថ្ងៃទី៣១ ខែធ្នូ ឆ្នាំ២០២៣			ថ្ងៃទី៣១ ខែធ្នូ ឆ្នាំ២០២២	
	កំណត់ សម្គាល់	ដុល្លារអាមេរិក	ពាន់រៀល (កំណត់សម្គាល់ លេខ ២.៤.៣)	ដុល្លារអាមេរិក	ពាន់រៀល (កំណត់សម្គាល់ លេខ ២.៤.៣)
<b>ទ្រព្យសកម្ម</b>					
សាច់ប្រាក់ និងសាច់ប្រាក់សមមូល	5	136,796,268	558,812,754	72,913,894	300,186,502
ប្រាក់បញ្ញើនៅស្ថាប័នហិរញ្ញវត្ថុផ្សេងៗ	6	3,515,843	14,362,218	262,397	1,080,288
ប្រាក់តម្កល់តាមបទប្បញ្ញត្តិ	7	48,380,729	197,635,278	42,591,664	175,349,881
ឥណទាន និងបុរេប្រទានទៅអតិថិជន	8	582,247,771	2,378,482,145	582,611,307	2,398,610,751
ការវិនិយោគលើបុគ្គលិកម្ពុជានាគារ	9	490,000	2,001,650	490,000	2,017,330
ទ្រព្យសកម្មហិរញ្ញវត្ថុតាមតម្លៃសមស្របក្នុងលទ្ធភាពលម្អិតផ្សេងៗ		42,500	173,613	42,500	174,973
ទ្រព្យសកម្មរក្សាទុកសម្រាប់លក់	10	1,800,000	7,353,000	-	-
ទ្រព្យសកម្មផ្សេងៗ	11	2,681,441	10,953,686	2,753,675	11,336,880
ទ្រព្យ និងបរិក្ខារ	12	6,128,215	25,033,758	7,209,764	29,682,598
សិទ្ធិប្រើប្រាស់ទ្រព្យសកម្ម	13	9,846,490	40,222,912	10,370,446	42,695,126
ទ្រព្យអរូបី	14	1,519,903	6,208,804	1,833,235	7,547,428
<b>ទ្រព្យសកម្មសរុប</b>		<b>793,449,160</b>	<b>3,241,239,818</b>	<b>721,078,882</b>	<b>2,968,681,757</b>
<b>បំណុល និងមូលធន</b>					
<b>បំណុល</b>					
ប្រាក់បញ្ញើពីស្ថាប័នហិរញ្ញវត្ថុផ្សេងៗ	15	63,870,907	260,912,655	54,790,080	225,570,759
ប្រាក់បញ្ញើពីអតិថិជន	16	537,155,906	2,194,281,876	453,088,610	1,865,365,807
ប្រាក់កម្ចី	17ក	16,748,255	68,416,622	40,675,993	167,463,063
បំណុលភតិសន្យា	18	9,500,667	38,810,225	9,860,478	40,595,588
បំណុលផ្សេងៗ	19	2,997,253	12,243,777	3,704,681	15,252,172
បំណុលពន្ធលើប្រាក់ចំណេញ	20.1	67,809	277,000	1,194,668	4,918,448
ពន្ធពន្យារជាបំណុល	20.2	1,433,791	5,857,036	781,315	3,216,674
អនុបំណុល	17ខ	4,588,881	18,745,579	5,092,082	20,964,102
<b>បំណុលសរុប</b>		<b>636,363,469</b>	<b>2,599,544,770</b>	<b>569,187,907</b>	<b>2,343,346,613</b>

# របាយការណ៍ស្ថានភាពហិរញ្ញវត្ថុ ដោយឡែក (នាថ្ងៃទី៣១ ខែធ្នូ ឆ្នាំ២០២៣)

	ថ្ងៃទី៣១ ខែធ្នូ ឆ្នាំ២០២៣			ថ្ងៃទី៣១ ខែធ្នូ ឆ្នាំ២០២២	
	កំណត់ សម្គាល់	ដុល្លារអាមេរិក	ពាន់រៀល (កំណត់សម្គាល់ លេខ ២.៤.៣)	ដុល្លារអាមេរិក	ពាន់រៀល (កំណត់សម្គាល់ លេខ ២.៤.៣)
<b>មូលធនរបស់ភាគទុនិក</b>					
ដើមទុន	21.1	75,000,000	300,765,000	75,000,000	300,765,000
ទុនបម្រុងផ្សេងៗ	21.2	25,490,274	103,923,847	25,490,274	103,923,847
ទុនបម្រុងតាមបទប្បញ្ញត្តិ	21.3	17,738,393	72,411,679	13,044,620	53,120,272
ប្រាក់ចំណេញរក្សាទុក		38,857,024	158,259,393	38,356,081	156,200,517
ទុនបម្រុងពីការប្តូររូបិយប័ណ្ណ		-	6,335,129	-	11,325,508
<b>មូលធនសរុប</b>		<b>157,085,691</b>	<b>641,695,048</b>	<b>151,890,975</b>	<b>625,335,144</b>
<b>បំណុលនិងមូលធនសរុប</b>		<b>793,449,160</b>	<b>3,241,239,818</b>	<b>721,078,882</b>	<b>2,968,681,757</b>

កំណត់សម្គាល់ដែលភ្ជាប់មកជាមួយ គឺជាផ្នែកមួយនៃរបាយការណ៍ហិរញ្ញវត្ថុនេះ។

# របាយការណ៍ចំណេញ ឬខាត និងលទ្ធផលលម្អិតផ្សេងៗដោយឡែក

(សម្រាប់ការិយបរិច្ឆេទដែលបានបញ្ចប់ថ្ងៃទី៣១ ខែធ្នូ ឆ្នាំ២០២៣)

	ឆ្នាំ២០២៣			ឆ្នាំ២០២២	
	កំណត់សម្គាល់	ដុល្លារអាមេរិក	ពាន់រៀល (កំណត់សម្គាល់លេខ ២.៤.៣)	ដុល្លារអាមេរិក	ពាន់រៀល (កំណត់សម្គាល់លេខ ២.៤.៣)
ចំណូលការប្រាក់	22	75,875,904	311,849,965	73,954,309	302,251,261
ចំណាយការប្រាក់	23	(35,165,193)	(144,528,943)	(27,463,014)	(112,241,338)
<b>ចំណូលការប្រាក់សុទ្ធ</b>		<b>40,710,711</b>	<b>167,321,022</b>	<b>46,491,295</b>	<b>190,009,923</b>
ចំណូលសេវា និងកម្រៃជើងសារសុទ្ធ	24	2,442,699	10,039,493	2,008,806	8,209,990
ចំណូលផ្សេងៗ	25	989,207	4,065,641	297,852	1,217,321
<b>ចំណូលប្រតិបត្តិការសរុប</b>		<b>44,142,617</b>	<b>181,426,156</b>	<b>48,797,953</b>	<b>199,437,234</b>
ចំណាយនិយោជិត	26	(18,167,160)	(74,667,028)	(18,876,861)	(77,149,731)
រំលស់	27	(5,140,002)	(21,125,408)	(4,578,840)	(18,713,719)
ចំណាយផ្សព្វផ្សាយ និងទីផ្សារ	28	(1,838,868)	(7,557,747)	(2,307,513)	(9,430,806)
ចំណាយទូទៅ និងរដ្ឋបាល	29	(8,389,306)	(34,480,048)	(8,191,823)	(33,479,981)
<b>ចំណាយប្រតិបត្តិការសរុប</b>		<b>(33,535,336)</b>	<b>(137,830,231)</b>	<b>(33,955,037)</b>	<b>(138,774,237)</b>
<b>ចំណេញប្រតិបត្តិការមុនពិភពលោកពីឱនភាពនៃតម្លៃ</b>		<b>10,607,281</b>	<b>43,595,925</b>	<b>14,842,916</b>	<b>60,662,997</b>
សវិធានធនបន្ថែមសម្រាប់ការខាតបង់ឥណទានរំពឹងទុក	30	(3,943,765)	(16,208,874)	(1,059,744)	(4,331,174)
<b>ចំណេញមុនពិភពលោក</b>		<b>6,663,516</b>	<b>27,387,051</b>	<b>13,783,172</b>	<b>56,331,823</b>
ចំណាយពន្ធលើប្រាក់ចំណេញ	20.3	(1,468,800)	(6,036,768)	(3,257,647)	(13,314,003)
<b>ចំណេញសុទ្ធសម្រាប់ការិយបរិច្ឆេទ</b>		<b>5,194,716</b>	<b>21,350,283</b>	<b>10,525,525</b>	<b>43,017,820</b>
<b>លទ្ធផលលម្អិតផ្សេងៗ</b>					
លម្អៀងពីការប្តូររូបិយប័ណ្ណ		-	(4,990,379)	-	6,394,481
<b>លទ្ធផលលម្អិតសរុបសម្រាប់ការិយបរិច្ឆេទ</b>		<b>5,194,716</b>	<b>16,359,904</b>	<b>10,525,525</b>	<b>49,412,301</b>

កំណត់សម្គាល់ដែលភ្ជាប់មកជាមួយ គឺជាផ្នែកមួយនៃរបាយការណ៍ហិរញ្ញវត្ថុនេះ។

# របាយការណ៍បម្រែបម្រួលមូលធន ដោយឡែក

(សម្រាប់ការិយបរិច្ឆេទដែលបានបញ្ចប់ថ្ងៃទី៣១ ខែធ្នូ ឆ្នាំ២០២៣)

	ដើមទុន		ទុនបម្រុងផ្សេងៗ		ទុនបម្រុងតាមបទប្បញ្ញត្តិ		ប្រាក់ចំណេញរក្សាទុក		ទុនបម្រុងពីការប្តូររូបិយប័ណ្ណ		សរុប	
	ដុល្លារអាមេរិក	ពាន់រៀល (កំណត់សម្គាល់ លេខ 2.4.3)	ដុល្លារអាមេរិក	ពាន់រៀល (កំណត់សម្គាល់ លេខ 2.4.3)	ដុល្លារអាមេរិក	ពាន់រៀល (កំណត់សម្គាល់ លេខ 2.4.3)	ដុល្លារអាមេរិក	ពាន់រៀល (កំណត់សម្គាល់ លេខ 2.4.3)	ដុល្លារអាមេរិក	ពាន់រៀល (កំណត់សម្គាល់ លេខ 2.4.3)	ដុល្លារអាមេរិក	ពាន់រៀល (កំណត់សម្គាល់ លេខ 2.4.3)
នាថ្ងៃទី១ ខែមករា ឆ្នាំ២០២៣	75,000,000	300,765,000	25,490,274	103,923,847	13,044,620	53,120,272	38,356,081	156,200,517	11,325,508	151,890,975	625,335,144	
<b>ប្រតិបត្តិការត្រូវបានទទួលស្គាល់</b>												
<b>ដោយផ្ទាល់</b>												
នៅក្នុងមូលធនការផ្សេងៗ												
ប្រាក់ចំណេញរក្សាទុកទៅ												
ទុនបម្រុងតាមបទប្បញ្ញត្តិ	-	-	-	-	4,693,773	19,291,407	(4,693,773)	(19,291,407)	-	-	-	-
<b>លទ្ធផលលម្អិតសរុប</b>												
ប្រាក់ចំណេញសុទ្ធសម្រាប់												
ការិយបរិច្ឆេទ	-	-	-	-	-	-	5,194,716	21,350,283	-	5,194,716	21,350,283	
លទ្ធផលលម្អិតផ្សេងៗ - លម្អៀង												
ពីការប្តូររូបិយប័ណ្ណ	-	-	-	-	-	-	-	-	(4,990,379)	-	(4,990,379)	
<b>នាថ្ងៃទី៣១ ខែធ្នូ ឆ្នាំ២០២៣</b>	<b>75,000,000</b>	<b>300,765,000</b>	<b>25,490,274</b>	<b>103,923,847</b>	<b>17,738,393</b>	<b>72,411,679</b>	<b>38,857,024</b>	<b>158,259,393</b>	<b>6,335,129</b>	<b>157,085,691</b>	<b>641,695,048</b>	
នាថ្ងៃទី១ ខែមករា ឆ្នាំ២០២២	75,000,000	300,765,000	25,490,274	103,923,847	7,679,453	31,192,834	33,195,723	135,110,135	4,931,027	141,365,450	575,922,843	
<b>ប្រតិបត្តិការត្រូវបានទទួលស្គាល់</b>												
<b>ដោយផ្ទាល់នៅក្នុងមូលធន</b>												
ការផ្ទេរពីប្រាក់ចំណេញ												
រក្សាទុកទៅទុនបម្រុង												
តាមបទប្បញ្ញត្តិ	-	-	-	-	5,365,167	21,927,438	(5,365,167)	(21,927,438)	-	-	-	-
<b>លទ្ធផលលម្អិតសរុប</b>												
ប្រាក់ចំណេញសុទ្ធសម្រាប់												
ការិយបរិច្ឆេទ	-	-	-	-	-	-	10,525,525	43,017,820	-	10,525,525	43,017,820	
លទ្ធផលលម្អិតផ្សេងៗ - លម្អៀង												
ពីការប្តូររូបិយប័ណ្ណ	-	-	-	-	-	-	-	-	6,394,481	-	6,394,481	
<b>នាថ្ងៃទី៣១ ខែធ្នូ ឆ្នាំ២០២២</b>	<b>75,000,000</b>	<b>300,765,000</b>	<b>25,490,274</b>	<b>103,923,847</b>	<b>13,044,620</b>	<b>53,120,272</b>	<b>38,356,081</b>	<b>156,200,517</b>	<b>11,325,508</b>	<b>151,890,975</b>	<b>625,335,144</b>	

កំណត់សម្គាល់ដែលភ្ជាប់មកជាមួយ គឺជាផ្នែកមួយនៃរបាយការណ៍ហិរញ្ញវត្ថុនេះ។

# របាយការណ៍លំហូរទឹកប្រាក់ ដោយឡែក

(សម្រាប់ការិយបរិច្ឆេទដែលបានបញ្ចប់ថ្ងៃទី៣១ ខែធ្នូ ឆ្នាំ២០២៣)

	ឆ្នាំ២០២៣			ឆ្នាំ២០២២	
	កំណត់ សម្គាល់	ដុល្លារអាមេរិក	ពាន់រៀល (កំណត់សម្គាល់ លេខ ២.៤.៣)	ដុល្លារអាមេរិក	ពាន់រៀល (កំណត់សម្គាល់ លេខ ២.៤.៣)
<b>សកម្មភាពប្រតិបត្តិការ</b>					
ប្រាក់ចំណេញមុនពន្ធដក		6,663,516	27,387,051	13,783,172	56,331,823
ការធ្វើនិយ័តកម្មទៅលើ៖					
ចំណូលការប្រាក់		(75,875,904)	(311,849,965)	(73,954,309)	(302,251,261)
ចំណាយការប្រាក់		35,165,193	144,528,943	27,463,014	112,241,338
រំលស់	27	5,140,002	21,125,408	4,578,840	18,713,719
សិទ្ធិធានធនលើការខាតបង់ឥណទានរំពឹងទុក	30	3,943,765	16,208,874	1,059,744	4,331,173
ខាតលើ៖					
ការលុបចោលលើទ្រព្យ និងបរិក្ខារនិងទ្រព្យអរូបី	12,14	51,496	211,650	19,790	80,882
ការបញ្ចប់ភតិសន្យាមុនកាលកំណត់	11,18	13,510	55,526	41,723	170,522
ចំណេញពីការលក់ទ្រព្យ និងបរិក្ខារ	12	(43,398)	(178,366)	(33,230)	(135,811)
		(24,941,820)	(102,510,879)	(27,041,256)	(110,517,615)
បម្រែបម្រួលលើទ្រព្យសកម្មប្រតិបត្តិការនិងបំណុល៖					
ប្រាក់បញ្ញើនៅស្ថាប័នហិរញ្ញវត្ថុផ្សេងៗ		(3,117,619)	(12,813,414)	651,192	2,661,422
ប្រាក់តម្កល់តាមបទប្បញ្ញត្តិ		(5,789,065)	(23,793,057)	(6,701,228)	(27,387,919)
ឥណទាន និងបុរេប្រទានទៅអតិថិជន		(4,884,843)	(20,076,705)	(64,800,317)	(264,838,895)
ទ្រព្យសកម្មផ្សេងៗ		72,234	296,882	(1,116,470)	(4,563,013)
បញ្ញើពីស្ថាប័នហិរញ្ញវត្ថុផ្សេងៗ		8,361,393	34,365,325	(16,501,422)	(67,441,312)
បញ្ញើពីអតិថិជន		78,226,593	321,511,297	102,882,390	420,480,328
បំណុលផ្សេងៗ		(771,160)	(3,169,467)	(115,157)	(470,647)
<b>សាច់ប្រាក់សុទ្ធទទួលបានពីប្រតិបត្តិការ</b>		47,155,713	193,809,982	(12,742,268)	(52,077,651)
ការប្រាក់ទទួលបាន		75,337,974	309,639,073	72,312,832	295,542,544
ការប្រាក់បានបង់		(28,379,920)	(116,641,471)	(23,753,070)	(97,078,797)
ពន្ធលើប្រាក់ចំណេញដែលបានបង់	20.1	(1,943,183)	(7,986,482)	(2,789,751)	(11,401,712)
<b>សាច់ប្រាក់សុទ្ធទទួលបានពីប្រតិបត្តិការសុទ្ធ</b>		92,170,584	378,821,102	33,027,743	134,984,384



# របាយការណ៍លំហូរទឹកប្រាក់ ដោយឡែក

(សម្រាប់ការិយបរិច្ឆេទដែលបានបញ្ចប់ថ្ងៃទី៣១ ខែធ្នូ ឆ្នាំ២០២៣)

	ឆ្នាំ២០២៣			ឆ្នាំ២០២២	
	កំណត់ សម្គាល់	ដុល្លារអាមេរិក	ពាន់រៀល (កំណត់សម្គាល់ លេខ ២.៤.៣)	ដុល្លារអាមេរិក	ពាន់រៀល (កំណត់សម្គាល់ លេខ ២.៤.៣)
<b>សកម្មភាពវិនិយោគ</b>					
ការទិញនៃ៖					
ទ្រព្យ និងបរិក្ខារ	12	(1,536,833)	(6,316,384)	(4,380,843)	(17,904,505)
ទ្រព្យអរូបី	14	(294,110)	(1,208,792)	(578,940)	(2,366,128)
ចំណូលពីការលក់ទ្រព្យ និងបរិក្ខារ	12	43,398	178,366	33,230	135,811
ការវិនិយោគលើបុគ្គលិកម្ពុជា	9	-	-	(490,000)	(2,002,630)
<b>សាច់ប្រាក់សុទ្ធប្រើប្រាស់ក្នុងសកម្មភាពវិនិយោគ</b>		<b>(1,787,545)</b>	<b>(7,346,810)</b>	<b>(5,416,553)</b>	<b>(22,137,452)</b>
<b>សកម្មភាពហិរញ្ញវត្ថុ</b>					
សាច់ប្រាក់ដើមទុនដើមបំណុលភតិសន្យា	18	(2,336,935)	(9,604,803)	(2,176,003)	(8,893,324)
សាច់ប្រាក់បានពីកម្ចី	17ក	14,728,065	60,532,347	36,225,956	148,055,482
ការទូទាត់សងនៃកម្ចី	17ក	(38,270,864)	(157,293,251)	(42,127,504)	(172,175,109)
សាច់ប្រាក់បានពីអនុបំណុល	17ខ	4,000,000	16,440,000	(503,671)	(2,058,503)
ការទូទាត់សងនៃអនុបំណុល	17ខ	(4,517,320)	(18,566,185)	-	-
<b>សាច់ប្រាក់សុទ្ធប្រើប្រាស់ក្នុងសកម្មភាពហិរញ្ញវត្ថុ</b>		<b>(26,397,054)</b>	<b>(108,491,892)</b>	<b>(8,581,222)</b>	<b>(35,071,454)</b>
<b>ការកើនឡើងសុទ្ធ ក្នុងសាច់ប្រាក់ និងសាច់ប្រាក់សមមូល</b>		<b>63,985,985</b>	<b>262,982,400</b>	<b>19,029,968</b>	<b>77,775,478</b>
សាច់ប្រាក់ និងសាច់ប្រាក់សមមូលនាថ្ងៃទី១ ខែមករា		72,940,164	300,294,655	53,910,196	219,630,139
លម្អៀងពីការប្តូររូបិយប័ណ្ណ		-	(3,933,737)	-	2,889,038
<b>សាច់ប្រាក់ និងសាច់ប្រាក់សមមូលនាថ្ងៃទី៣១ ខែធ្នូ</b>	<b>5</b>	<b>136,926,149</b>	<b>559,343,318</b>	<b>72,940,164</b>	<b>300,294,655</b>

កំណត់សម្គាល់ដែលភ្ជាប់មកជាមួយ គឺជាផ្នែកមួយនៃរបាយការណ៍ហិរញ្ញវត្ថុនេះ។

# កំណត់សម្គាល់លើរបាយការណ៍ ហិរញ្ញវត្ថុ

(សម្រាប់ការិយបរិច្ឆេទដែលបានបញ្ចប់ថ្ងៃទី៣១ ខែធ្នូ ឆ្នាំ២០២៣)

## 1. ព័ត៌មានទូទៅ

### ធនាគារ

ធនាគារ បានបង្កើតឡើងនៅថ្ងៃទី២៦ ខែមិថុនា ឆ្នាំ២០០៩ ក្រោមច្បាប់នៃព្រះរាជាណាចក្រកម្ពុជាស្តីពីសហគ្រាសពាណិជ្ជកម្ម និងទទួលបានអាជ្ញាប័ណ្ណស្ថិតក្រោមបទប្បញ្ញត្តិនៃធនាគារជាតិនៃកម្ពុជា។ ធនាគារបានទទួលអាជ្ញាប័ណ្ណថ្មីមិនមានកាលកំណត់ ដែលចេញដោយធនាគារជាតិនៃកម្ពុជានៅថ្ងៃទី៤ ខែមីនា ឆ្នាំ២០១៥។ ធនាគារ ធ្វើការផ្តល់សេវាកម្ម ប្រតិបត្តិការធនាគារពេញលេញ និងសេវាកម្មហិរញ្ញវត្ថុពាក់ព័ន្ធជាច្រើនទៀត នៅក្នុងព្រះរាជាណាចក្រកម្ពុជា ដែលអនុលោមតាមលេខចុះបញ្ជី 5915/09E ដែលចេញដោយក្រសួងពាណិជ្ជកម្ម។

នៅថ្ងៃទី៣១ ខែកុម្ភៈ ឆ្នាំ២០២៣ ធនាគារបានទទួលលេខចុះបញ្ជីថ្មី ០០០០០២៩២ ពីក្រសួងពាណិជ្ជកម្ម។

ពុំមានការផ្លាស់ប្តូរជាសារវន្ត នៅក្នុងសកម្មភាពចម្បងរបស់ធនាគារក្នុងអំឡុងការិយបរិច្ឆេទនេះទេ។

ស្នាក់ការចុះបញ្ជីរបស់ធនាគារមានទីតាំងនៅអគារលេខ 27DEFG មហាវិថីព្រះមុនីវង្ស សង្កាត់ស្រះចក ខណ្ឌដូនពេញ រាជធានីភ្នំពេញ ព្រះរាជាណាចក្រកម្ពុជា។

នៅថ្ងៃទី៣១ ខែធ្នូ ឆ្នាំ២០២៣ ធនាគារមាននិយោជិតចំនួន 1,755នាក់ (ថ្ងៃទី៣១ ខែធ្នូ ឆ្នាំ២០២២៖ 1,966នាក់)។

### សម្ព័ន្ធធនាគារ

ក្នុងការិយបរិច្ឆេទ 2022 ធនាគារបានវិនិយោគមូលធន 49% នៅហ្វីលីពីន ត្រាសធី (ខេមបូឌា) ឯ.ក ជាក្រុមហ៊ុនថ្មីដែលបានបង្កើតក្នុងព្រះរាជាណាចក្រកម្ពុជា នៅថ្ងៃទី២៥ ខែកក្កដា ឆ្នាំ២០២២ នៅក្រោមច្បាប់កម្ពុជាស្តីពីសហគ្រាសពាណិជ្ជកម្ម និងបានទទួលអាជ្ញាប័ណ្ណពីនិយតករបរទេសកិច្ចនៅថ្ងៃទី១៥ ខែធ្នូ ឆ្នាំ២០២២។

សកម្មភាពចម្បងរបស់ហ្វីលីពីន ត្រាសធី (ខេមបូឌា) ឯ.ក គឺផ្តល់សេវាកម្មបរទេសកិច្ច រួមមានការកាន់កាប់អចលនទ្រព្យសម្រាប់បរទេសកិច្ចពាណិជ្ជកម្ម បរទេសកិច្ចសង្គម និងបរទេសកិច្ចបុគ្គល និងបរទេសកិច្ចផ្សេងទៀតនៅក្នុងព្រះរាជាណាចក្រកម្ពុជា ។

## 2. មូលដ្ឋាននៃការរៀបចំ

របាយការណ៍ហិរញ្ញវត្ថុរបស់សម្ព័ន្ធធនាគារនិងធនាគារត្រូវបាន រៀបចំឡើងដោយពឹងផ្អែកទៅលើមូលដ្ឋានថ្លៃដើមប្រវត្តិសាស្ត្រ លើកលែងតែទ្រព្យសកម្ម និងទ្រព្យអកម្មហិរញ្ញវត្ថុ ដែលបានវាស់វែងទៅតាមតម្លៃសមស្រប។

### 2.1. មូលដ្ឋានអនុលោមភាព

របាយការណ៍ហិរញ្ញវត្ថុរបស់សម្ព័ន្ធធនាគារ និងធនាគារ ត្រូវបានរៀបចំឡើងដោយផ្អែកតាមស្តង់ដាររបាយការណ៍ហិរញ្ញវត្ថុអន្តរជាតិនៃកម្ពុជា (“ស.វ.ទ.ហ.អ.ក”)។

# កំណត់សម្គាល់លើរបាយការណ៍ហិរញ្ញវត្ថុ

(សម្រាប់ការិយបរិច្ឆេទដែលបានបញ្ចប់ថ្ងៃទី៣១ ខែធ្នូ ឆ្នាំ២០២៣)

ព័ត៌មានលម្អិតទាក់ទងនឹងគោលនយោបាយគណនេយ្យរបស់សម្ព័ន្ធនាយក និងធនាគារ ត្រូវបានបង្ហាញ នៅក្នុងកំណត់សម្គាល់ ៣។

របាយការណ៍ហិរញ្ញវត្ថុរបស់សម្ព័ន្ធនាយក និងធនាគារ ត្រូវបានអនុញ្ញាតឲ្យចេញដោយក្រុមប្រឹក្សាភិបាលនៅថ្ងៃទី២៩ ខែមីនា ឆ្នាំ២០២៤។

## 2.2. មូលដ្ឋាននៃការរួមបញ្ចូលគ្នា

ក្រុមហ៊ុនបុត្រសម្ព័ន្ធ គឺជាអង្គការដែលគ្រប់គ្រងដោយធនាគារ។ អត្ថិភាពនៃការគ្រប់គ្រងកើតមាននៅពេលដែលធនាគារមានអំណាច (ដោយផ្ទាល់ ឬដោយប្រយោល) ក្នុងការគ្រប់គ្រងគោលនយោបាយហិរញ្ញវត្ថុ និងប្រតិបត្តិការរបស់អង្គការ ដើម្បីទទួលបាននូវផលប្រយោជន៍ពីសកម្មភាពទាំងនោះ។ របាយការណ៍ហិរញ្ញវត្ថុនៃសម្ព័ន្ធនាយក ត្រូវបានរួមបញ្ចូលក្នុងរបាយការណ៍ហិរញ្ញវត្ថុរបស់ក្រុមហ៊ុនបុត្រសម្ព័ន្ធដែលបានគ្រប់គ្រងបានចាប់ផ្តើម រហូតដល់កាលបរិច្ឆេទដែលការគ្រប់គ្រងនោះត្រូវបានបញ្ចប់។ ក្រុមហ៊ុនបុត្រសម្ព័ន្ធត្រូវរួមបញ្ចូល ដោយប្រើវិធីសាស្ត្រគណនេយ្យទាក់ទងនឹងការទិញ (“Acquisition method of accounting”)។

ក្រោមវិធីសាស្ត្រគណនេយ្យទាក់ទងនឹងការទិញ លទ្ធផលពីការទិញ ឬលក់សម្ព័ន្ធនាយកក្នុងអំឡុងការិយបរិច្ឆេទ ត្រូវបានរាប់បញ្ចូលចាប់ពីកាលបរិច្ឆេទដែលការគ្រប់គ្រងបានចាប់ផ្តើម រហូតដល់កាលបរិច្ឆេទដែលការគ្រប់គ្រងនោះត្រូវបានបញ្ចប់។ នៅកាលបរិច្ឆេទនៃការទិញ តម្លៃសមស្របនៃទ្រព្យសកម្មសុទ្ធរបស់សម្ព័ន្ធនាយក ត្រូវបានកំណត់ ហើយតម្លៃនេះត្រូវបានបញ្ចូលទៅក្នុងរបាយការណ៍ហិរញ្ញវត្ថុរបស់សម្ព័ន្ធនាយកនិងធនាគារ។

ប្រតិបត្តិការ និងសមតុល្យ និងរាល់ចំណេញ ឬខាតមិនទាន់កើតឡើងជាក់ស្តែង ដែលកើតពីប្រតិបត្តិការអន្តរកម្ម ត្រូវបានលុបចោលក្នុងការរៀបចំរបាយការណ៍ហិរញ្ញវត្ថុ។ ចំណេញមិនទាន់កើតឡើងជាក់ស្តែង ដែលបានកើតឡើងពីប្រតិបត្តិការអន្តរកម្មត្រូវបានលុបចេញត្រឹមចំនួននៃភាគកម្មរបស់ធនាគារនៅក្នុងសម្ព័ន្ធនាយក។ ការខាតបង់មិនទាន់កើតឡើងជាក់ស្តែង ត្រូវបានលុបចោលតាមរបៀបដូចគ្នានឹងចំណេញ មិនទាន់កើតឡើងជាក់ស្តែងដែរ ប៉ុន្តែការលុបចោលនេះ ត្រូវធ្វើឡើងត្រឹមត្រូវតែម្តង វាមិនមានភស្តុតាងណាមួយថាមានឱនភាពនៃតម្លៃ។

ទោះបីជាធនាគារបានកាន់កាប់សិទ្ធិចំនួន 49% នៃសិទ្ធិបោះឆ្នោតក្នុងហ្វីលីព័ន្ធគ្រាស់ធី (កម្ពុជា) ខ្សុលធីឌី ក៏ដោយ ធនាគារមានសិទ្ធិគ្រប់គ្រង និងមានឥទ្ធិពលជាសារវន្ត លើប្រតិបត្តិការរបស់ហ្វីលីព័ន្ធគ្រាស់ធី (ខេមបូឌា) ឯ.ក ដូច្នេះហើយ ហ្វីលីព័ន្ធគ្រាស់ធី (ខេមបូឌា) ឯ.ក ត្រូវបានចាត់ទុកថាជាក្រុមហ៊ុនបុត្រសម្ព័ន្ធរបស់ធនាគារ ហ្វីលីព័ន្ធគ្រាស់ធី កីអិលស៊ី។

## 2.3. ការិយបរិច្ឆេទ

ការិយបរិច្ឆេទរបស់សម្ព័ន្ធនាយកនិងធនាគារចាប់ផ្តើមនៅថ្ងៃទី១ ខែមករា និងបញ្ចប់នៅថ្ងៃទី៣១ ខែធ្នូ។

## 2.4. ការប្តូររូបិយប័ណ្ណបរទេស

រូបិយប័ណ្ណជាតិរបស់កម្ពុជា គឺប្រាក់រៀល (“រៀល”)។ ទោះយ៉ាងណាប្រតិបត្តិការអាជីវកម្មរបស់សម្ព័ន្ធនាយកនិងធនាគារ រក្សាកំណត់ត្រាគណនេយ្យរបស់ខ្លួនជាប្រាក់ដុល្លារអាមេរិក (“ដុល្លារអាមេរិក”) គណៈគ្រប់គ្រង បានកំណត់ប្រាក់ដុល្លារអាមេរិកជាប្រាក់ប័ណ្ណមុខងាររបស់សម្ព័ន្ធនាយកនិងធនាគារ ព្រោះវាឆ្លុះបញ្ចាំងពីខ្លឹមសារសេដ្ឋកិច្ចនៃប្រតិបត្តិការណ៍មូលដ្ឋាន និងកាលៈទេសៈរបស់សម្ព័ន្ធនាយកនិងធនាគារ។

# កំណត់សម្គាល់លើរបាយការណ៍ ហិរញ្ញវត្ថុ

(សម្រាប់ការិយបរិច្ឆេទដែលបានបញ្ចប់ថ្ងៃទី៣១ ខែធ្នូ ឆ្នាំ២០២៣)

## 2.4.1. រូបិយប័ណ្ណបង្ហាញ

របាយការណ៍ហិរញ្ញវត្ថុ ត្រូវបានបង្ហាញជាប្រាក់ដុល្លារអាមេរិកដែលជាប្រាក់ដុល្លារមុខងារ និងរូបិយប័ណ្ណសម្រាប់ការបង្ហាញរបស់សម្ព័ន្ធនាគារនិងធនាគារ។

## 2.4.2. ប្រតិបត្តិការ និងសមតុល្យ

ប្រតិបត្តិការ ជាប្រាក់ដុល្លារផ្សេងទៀតក្រៅពីដុល្លារអាមេរិក ត្រូវបានប្តូរទៅជាប្រាក់ដុល្លារអាមេរិកតាមអត្រាប្តូរប្រាក់នាការលក់បរិច្ឆេទនៃប្រតិបត្តិការ។ ទ្រព្យសកម្ម និងទ្រព្យអកម្មរូបិយវត្ថុដែលជាប្រាក់ដុល្លារអាមេរិកដែលមាននាការលក់បរិច្ឆេទរបាយការណ៍ ត្រូវបានប្តូរទៅជាប្រាក់ដុល្លារអាមេរិកតាមអត្រាប្តូរប្រាក់នាការលក់បរិច្ឆេទនោះ។ លម្អៀងកើតពីការប្តូររូបិយប័ណ្ណត្រូវបានទទួលស្គាល់នៅក្នុងរបាយការណ៍ចំណេញ ឬ ខាត។

## 2.4.3. ការប្តូររូបិយប័ណ្ណពីដុល្លារអាមេរិកទៅជាប្រាក់រៀល

របាយការណ៍ហិរញ្ញវត្ថុ ត្រូវបានបង្ហាញជាដុល្លារអាមេរិក ដែលជាប្រាក់ដុល្លារមុខងាររបស់សម្ព័ន្ធនាគារនិងធនាគារ។ ការប្តូររូបិយប័ណ្ណពីដុល្លារអាមេរិកទៅជាប្រាក់រៀល បានធ្វើបំពេញតាមលក្ខខណ្ឌតម្រូវនៃការបង្ហាញព័ត៌មានដោយអនុលោមតាមច្បាប់ស្តីពីគណនេយ្យ និងសវនកម្ម ហើយការប្តូររូបិយប័ណ្ណនេះធ្វើឡើងដោយអនុលោមទៅតាម ស.គ.អ.ក 21 – ឥទ្ធិពលនៃការប្រែប្រួលអត្រាប្តូររូបិយប័ណ្ណបរទេស។

ទ្រព្យសកម្ម និងបំណុលត្រូវបានប្តូរតាមអត្រានាការលក់បរិច្ឆេទរបាយការណ៍ ហើយដើមទុន និងគណនីមូលធនផ្សេងៗត្រូវបានប្តូរតាមអត្រាប្រវត្តិសាស្ត្រ។ របាយការណ៍ចំណេញ ឬខាត និងលទ្ធផលលម្អិតផ្សេងៗ និងរបាយការណ៍លំហូរទឹកប្រាក់ ត្រូវបានប្តូរទៅជាប្រាក់រៀល ដោយប្រើប្រាស់អត្រាប្តូរនៅក្នុងការិយបរិច្ឆេទ ដែលអត្រានេះត្រូវបានចាត់ទុកថាមានកម្រិតប្រហាក់ប្រហែលទៅនឹងអត្រាប្តូររូបិយប័ណ្ណនៅថ្ងៃប្រតិបត្តិការ ពីព្រោះអត្រានេះមិនមានការប្តូរប្រែប្រួលជាសារវន្តនៅក្នុងការិយបរិច្ឆេទ។ ភាពខុសគ្នាដែលកើតឡើងពីការប្តូររូបិយប័ណ្ណត្រូវបានទទួលស្គាល់ជា “ទុនបម្រុងពីការប្តូររូបិយប័ណ្ណ” នៅក្នុងរបាយការណ៍លទ្ធផលលម្អិតផ្សេងៗ។

សម្ព័ន្ធនាគារ និងធនាគារប្រើប្រាស់អត្រាប្តូររូបិយប័ណ្ណដូចខាងក្រោម៖

	អត្រានាការលក់បរិច្ឆេទរបាយការណ៍		អត្រាជាមធ្យម
ថ្ងៃទី៣១ ខែធ្នូ ឆ្នាំ២០២៣	1 ដុល្លារអាមេរិក =	4,085 រៀល	4,110 រៀល
ថ្ងៃទី៣១ ខែធ្នូ ឆ្នាំ២០២២	1 ដុល្លារអាមេរិក =	4,117 រៀល	4,087 រៀល

ការប្តូររូបិយប័ណ្ណសាមញ្ញនេះ មិនត្រូវបានយកមកបកស្រាយថា គួរលេខប្រាក់រៀលនេះ ត្រូវបានប្តូរទៅជាប្រាក់ដុល្លារអាមេរិក ឬត្រូវបានប្តូរជាប្រាក់ដុល្លារអាមេរិក ឬនឹងត្រូវបានប្តូរជាប្រាក់ដុល្លារអាមេរិក នាពេលអនាគតតាមអត្រាប្តូរប្រាក់នេះ ឬអត្រាប្តូរប្រាក់ផ្សេងទៀតនោះឡើយ។

# កំណត់សម្គាល់លើរបាយការណ៍ ហិរញ្ញវត្ថុ (សម្រាប់ការិយបរិច្ឆេទដែលបានបញ្ចប់ថ្ងៃទី៣១ ខែធ្នូ ឆ្នាំ២០២៣)

### 3. គោលនយោបាយគណនេយ្យសារវន្ត

គោលនយោបាយគណនេយ្យ ដែលបានអនុវត្ត គឺមានសង្គតិភាពជាមួយនឹងគោលនយោបាយគណនេយ្យនៃការិយបរិច្ឆេទហិរញ្ញវត្ថុមុន លើកលែងតែសម្ព័ន្ធនានានិងធនាគារបានអនុវត្ត នូវសេចក្តីប្រកាសគណនេយ្យថ្មីចាប់ពីថ្ងៃទី១ ខែមករា ឆ្នាំ២០២៣ខាងក្រោម។

#### ការផ្លាស់ប្តូរគោលនយោបាយគណនេយ្យសារវន្ត

##### (i) ពន្ធពន្យារពាក់ព័ន្ធនឹងទ្រព្យសកម្ម និងបំណុលដែលកើតចេញពីប្រតិបត្តិការតែមួយ

សម្ព័ន្ធនានានិងធនាគារបានអនុវត្ត ពន្ធពន្យារពាក់ព័ន្ធនឹងទ្រព្យសកម្ម និងបំណុលដែលកើតចេញពីប្រតិបត្តិការតែមួយ (វិសោធនកម្មលើ CIAS 12) ចាប់ពីថ្ងៃទី១ ខែមករា ឆ្នាំ២០២៣។ វិសោធនកម្មនេះ បង្រួមវិសាលភាពលើការលើកលែងការទទួលស្គាល់ជាលើកដំបូង ដោយមិនរាប់បញ្ចូលនូវប្រតិបត្តិការដែលបង្កើតឲ្យមានភាពខុសគ្នាបណ្តោះអាសន្ន ដែលមានតម្លៃស្មើគ្នា និងកាត់កងគ្នាបាន ឧទាហរណ៍ដូចជាភតិសន្យា។ ចំពោះប្រតិបត្តិការភតិសន្យា ពន្ធពន្យារជាទ្រព្យសកម្ម និងបំណុលដែលពាក់ព័ន្ធ នឹងត្រូវទទួលស្គាល់នៅដើមការិយបរិច្ឆេទមុនបង្កសម្រាប់ជាតួលេខប្រៀបធៀប ដែលផលប៉ះពាល់បង្កនឹងត្រូវបានធ្វើនិយ័តកម្មទៅក្នុងគណនីប្រាក់ចំណេញរក្សាទុក ឬជាការផ្សេងទៀតគណនីមូលធន នៃកាលបរិច្ឆេទនោះ។ សម្រាប់ប្រតិបត្តិការផ្សេងៗទៀតវិសោធនកម្មនេះ នឹងអនុវត្តចំពោះប្រតិបត្តិការដែលកើតឡើងបន្ទាប់ពីដើមការិយបរិច្ឆេទមុនបង្កសដែលបានបង្ហាញ។

សម្ព័ន្ធនានានិងធនាគារ ពីមុនទទួលស្គាល់ពន្ធពន្យារដែលកើតចេញពីភតិសន្យាដោយប្រើប្រាស់វិធី “តភ្ជាប់គ្នា” ដែលមានលទ្ធផលស្រដៀងគ្នានឹងវិសោធនកម្មនេះ លើកលែងតែផលប៉ះពាល់លើតួលេខពន្ធពន្យារ ដែលបង្ហាញក្នុងរបាយការណ៍ស្ថានភាពហិរញ្ញវត្ថុ។ យោងលើវិសោធនកម្មនេះ សម្ព័ន្ធនានានិងធនាគារ ទទួលស្គាល់ពន្ធពន្យារជាទ្រព្យសកម្ម ដែលពាក់ព័ន្ធនឹងបំណុលភតិសន្យា ដាច់ដោយឡែកពីពន្ធពន្យារជាបំណុល ដែលពាក់ព័ន្ធនឹងសិទ្ធិប្រើប្រាស់ទ្រព្យសកម្ម។ ពុំមានផលប៉ះពាល់លើគណនីប្រាក់ចំណេញរក្សាទុកនាថ្ងៃទី១ ខែមករា ឆ្នាំ២០២២ ដែលបណ្តាលមកពីការអនុវត្តវិសោធនកម្មនេះទេ។

##### (ii) ព័ត៌មានគោលនយោបាយគណនេយ្យសារវន្ត

សម្ព័ន្ធនានានិងធនាគារ ក៏អនុវត្តការបង្ហាញនៃគោលនយោបាយគណនេយ្យ (វិសោធនកម្មលើ CIAS 1 និងសេចក្តីថ្លែងការណ៍ CIFRS លេខ 2) ចាប់ពីថ្ងៃទី១ ខែមករា ឆ្នាំ២០២៣។ ទោះបីជាវិសោធនកម្មនេះ មិនមានការផ្លាស់ប្តូរគោលនយោបាយគណនេយ្យក៏ដោយ ក៏ប៉ុន្តែវាប៉ះពាល់ដល់ព័ត៌មានគោលនយោបាយ គណនេយ្យដែលត្រូវបានបង្ហាញក្នុងរបាយការណ៍ហិរញ្ញវត្ថុ។

វិសោធនកម្មនេះ តម្រូវឲ្យបង្ហាញគោលនយោបាយគណនេយ្យដែលមានភាពជា “សារវន្ត” ជាជាង “ភាពសំខាន់”។ វិសោធនកម្មនេះ ក៏ណែនាំការប្រើប្រាស់ភាពជាសារវន្ត ក្នុងការបង្ហាញគោលនយោបាយគណនេយ្យ ដែលជួយដល់អង្គការឲ្យបង្ហាញនូវព័ត៌មានគោលនយោបាយគណនេយ្យដែលមានប្រយោជន៍ និងជាក់លាក់របស់ខ្លួនទៅកាន់អ្នកប្រើប្រាស់ដែលត្រូវយល់ពីព័ត៌មានផ្សេងៗក្នុងរបាយការណ៍ហិរញ្ញវត្ថុ។

គណៈគ្រប់គ្រង បានត្រួតពិនិត្យគោលនយោបាយគណនេយ្យ និងធ្វើបច្ចុប្បន្នភាពព័ត៌មានដែលបានបង្ហាញក្នុង កំណត់សម្គាល់ 3 គោលនយោបាយគណនេយ្យសារវន្ត (ឆ្នាំ២០២២៖ សេចក្តីសង្ខេបអំពីគោលការណ៍គណនេយ្យសំខាន់ៗ) ដើម្បីឲ្យស្របតាមវិសោធនកម្មនេះ។

# កំណត់សម្គាល់លើរបាយការណ៍ ហិរញ្ញវត្ថុ

(សម្រាប់ការិយបរិច្ឆេទដែលបានបញ្ចប់ថ្ងៃទី៣១ ខែធ្នូ ឆ្នាំ២០២៣)

### 3.1. សាច់ប្រាក់ និងសាច់ប្រាក់សមមូល

សាច់ប្រាក់ និងសាច់ប្រាក់សមមូលរួមមានសាច់ប្រាក់ និងសមតុល្យនៅធនាគារ ប្រាក់បញ្ញើ និងការវិនិយោគ រយៈពេលខ្លី ដែលងាយស្រួលក្នុងការបម្លែង ជាសាច់ប្រាក់បំផុត ជាមួយនឹងកាលកំណត់ដើមរយៈពេលបីខែ ឬតិចជាង នៅពេលទិញ រួមទាំងដែលអាចបម្លែងទៅជាចំនួនសាច់ប្រាក់ដែលបានសម្គាល់ និងដែលអាចប្រឈមនឹងហានិភ័យតិចតួចនៃការធ្លាក់ស្ទុះប្តូរតម្លៃ។

### 3.2. ប្រាក់បញ្ញើនៅស្ថាប័នហិរញ្ញវត្ថុផ្សេងៗ

ប្រាក់បញ្ញើនៅស្ថាប័នហិរញ្ញវត្ថុផ្សេងៗ រួមមានបញ្ញើមានកាលកំណត់ដែលមានបំណងកាន់កាប់រយៈពេលច្រើនជាង ៣ខែ។ បញ្ញើត្រូវបានបង្ហាញនៅថ្ងៃដើម រំលស់ ដោយប្រើប្រាស់វិធីសាស្ត្រការប្រាក់ប្រសិទ្ធភាពដក ឱនភាពនៃតម្លៃ សម្រាប់ចំនួនដែលមិនអាចប្រមូលបានទាំងឡាយ។

### 3.3. ប្រាក់តម្កល់តាមបទប្បញ្ញត្តិ

ប្រាក់តម្កល់តាមបទប្បញ្ញត្តិដែលមាននៅក្នុងសមតុល្យជាមួយធនាគារជាតិនៃកម្ពុជា ត្រូវបានរក្សាទុកដោយអនុលោមតាមច្បាប់នៃព្រះរាជាណាចក្រកម្ពុជា ស្តីពីគ្រឹះស្ថានធនាគារ និងហិរញ្ញវត្ថុ និងត្រូវបានកំណត់ដោយអត្រានៃដើមទុនអប្បបរមា និងប្រាក់បញ្ញើរបស់អតិថិជន ដូចបានតម្រូវដោយធនាគារជាតិនៃ កម្ពុជា។

### 3.4. ទ្រព្យសកម្ម និងបំណុលហិរញ្ញវត្ថុ

#### 3.4.1. ការទទួលស្គាល់ និងការវាស់វែងដំបូង

សម្ព័ន្ធធនាគារនិងធនាគារទទួលស្គាល់ឥណទាន និងបុរេប្រទានដំបូងនៅថ្ងៃដែលឥណទាន និងបុរេប្រទានទាំងនោះត្រូវបានបង្កើតឡើង។ ទ្រព្យសកម្ម ហិរញ្ញវត្ថុផ្សេងៗទៀតទាំងអស់ ត្រូវបានទទួលស្គាល់នៅកាលបរិច្ឆេទដែលសម្ព័ន្ធធនាគារនិងធនាគារក្លាយជាកាតិកម្ម ទៅតាមលក្ខខណ្ឌទាំងឡាយដែល មានចែងតាមកិច្ចសន្យានៃឧបករណ៍នោះ។

ទ្រព្យសកម្ម និងបំណុលហិរញ្ញវត្ថុដែលមិនវាស់វែងតាមតម្លៃសមស្រប ឬក៏នឹងធាតុនៃទ្រព្យសកម្មដែលមិនវាស់វែងតាមរយៈចំណេញ ឬខាត (FVTPL) ឬក៏ នឹងថ្លៃដើមប្រតិបត្តិការដែលកើតឡើងដោយផ្ទាល់ពីការទិញរហូតដល់ពេលទទួលបាន ឬ បោះផ្សាយ។

#### 3.4.2. ការធ្វើចំណាត់ថ្នាក់

##### ទ្រព្យសកម្មហិរញ្ញវត្ថុ

នៅពេលទទួលស្គាល់លើកដំបូង ទ្រព្យសកម្មហិរញ្ញវត្ថុ ត្រូវបានចាត់ថ្នាក់ និងវាស់វែងនៅលើថ្លៃដើមសម្រាប់ទ្រព្យសកម្មហិរញ្ញវត្ថុនៅតម្លៃសមស្របតាម ចំណេញ ឬ ខាត (FVOCI) ឬ FVTPL។

# កំណត់សម្គាល់លើរបាយការណ៍ ហិរញ្ញវត្ថុ (សម្រាប់ការិយបរិច្ឆេទដែលបានបញ្ចប់ថ្ងៃទី៣១ ខែធ្នូ ឆ្នាំ២០២៣)

ទ្រព្យសកម្មហិរញ្ញវត្ថុ ត្រូវបានវាស់វែងនៅលើស្ថានភាពដើម ប្រសិនបើទ្រព្យនោះមានលក្ខខណ្ឌដូចខាងក្រោម និងមិនបានកំណត់ជា FVTPL៖

- ទ្រព្យសកម្ម ត្រូវបានកាន់កាប់តាមគម្រោងអាជីវកម្មដែលមានគោលបំណងក្នុងការកាន់កាប់ទ្រព្យដើម្បីប្រមូលលំហូរទឹកប្រាក់តាមកិច្ចសន្យា និង
- លក្ខខណ្ឌកិច្ចសន្យានៃទ្រព្យសកម្មហិរញ្ញវត្ថុ ផ្តល់ឲ្យមានការកើនឡើងនៃលំហូរទឹកប្រាក់ដែលជា SPPI តាមកាលបរិច្ឆេទជាក់លាក់។

ឧបករណ៍បំណុលត្រូវបានវាស់វែងតាម FVOCI ប្រសិនបើឧបករណ៍បំណុលនោះមានលក្ខខណ្ឌដូចខាងក្រោម និងមិនបានកំណត់តាម FVTPL៖

- ទ្រព្យសកម្ម ត្រូវបានកាន់កាប់តាមគម្រោងអាជីវកម្មដែលគោលបំណងត្រូវសម្រេចបានដោយទាំងការប្រមូលលំហូរទឹកប្រាក់តាមកិច្ចសន្យា និងលក់ ទ្រព្យសកម្មហិរញ្ញវត្ថុ និង
- លក្ខខណ្ឌកិច្ចសន្យា នៃទ្រព្យសកម្មហិរញ្ញវត្ថុ ផ្តល់ឲ្យមានការកើនឡើងនៃលំហូរទឹកប្រាក់ដែលជា SPPI តាមកាលបរិច្ឆេទជាក់លាក់។

នៅពេលទទួលបានស្គាល់ដំបូងនៃការវិនិយោគមូលធន ដែលមិនបានកាន់កាប់សម្រាប់ជួញដូរ ធនាគារមិនអាចបដិសេធរឿងសេដ្ឋកិច្ចដើម្បីបង្ហាញការប្រែប្រួល បន្ទាប់ទៅតម្លៃសមស្របក្នុង OCI។ ការជ្រើសរើសនេះត្រូវបានបង្កើតតាមមូលដ្ឋានវិនិយោគនីមួយៗ។

ទ្រព្យសកម្មហិរញ្ញវត្ថុផ្សេងទៀតទាំងអស់ត្រូវបានចាត់ថ្នាក់ជាត្រូវបានវាស់វែង នៅតម្លៃសមស្របតាមចំណេញ ឬ ខាត FVTPL។

លើសពីនេះ សម្រាប់ការទទួលបានស្គាល់ជាលើកដំបូង សម្ព័ន្ធធនាគារ និងធនាគារអាចនឹងកំណត់ទ្រព្យសកម្មហិរញ្ញវត្ថុ ដែលបំពេញតាមលក្ខខណ្ឌក្នុងការ វាស់វែងតាមលើស្ថានភាពដើម ឬតាម FVOCI ប្រសិនបើវាវាស់វែងតាម FVTPL នឹងលុបបំបាត់ ឬកាត់បន្ថយ ជាសារវន្តនូវភាពមិនស្របគ្នានៃគណនេយ្យដែល នឹងកើតឡើង។

### ការវាយតម្លៃគម្រោងអាជីវកម្ម

សម្ព័ន្ធធនាគារនិងធនាគារ ធ្វើការវាយតម្លៃអំពីគោលបំណងនៃគម្រោងអាជីវកម្មដែលទ្រព្យសកម្មត្រូវបានកាន់កាប់នៅកម្រិតផលប៉ុន្តែ ពីព្រោះវាឆ្លុះបញ្ចាំងពី របៀបដែលអាជីវកម្មត្រូវបានគ្រប់គ្រង និងព័ត៌មានត្រូវបានផ្តល់ទៅ គណៈគ្រប់គ្រង។ ព័ត៌មានដែលបានពិចារណានេះមាន៖

- គោលនយោបាយ និងគោលបំណងដែលបានបញ្ជាក់សម្រាប់ផលប៉ុន្តែ និងប្រតិបត្តិការនៃគោលនយោបាយទាំងនោះនៅក្នុងការអនុវត្តជាក់ស្តែង។ ជាពិសេស ថាតើយុទ្ធសាស្ត្ររបស់គណៈគ្រប់គ្រង ផ្តោតលើការប្រាក់ចំណូលការប្រាក់តាមកិច្ចសន្យា រក្សាទម្រង់អត្រាការប្រាក់ជាក់លាក់ ផ្លូវផ្ទុះ រយៈពេលនៃទ្រព្យសកម្មហិរញ្ញវត្ថុទៅនឹងរយៈពេលនៃបំណុលដែលកំពុងផ្តល់មូលនិធិដល់ទ្រព្យសកម្មទាំងនោះ ឬការទទួលបានស្គាល់លំហូរទឹកប្រាក់ តាមរយៈការលក់ទ្រព្យសកម្មនោះ។
- របៀបដែលទទួលបានផលប៉ុន្តែត្រូវបានវាយតម្លៃ និងវាយការណ៍ទៅគណៈគ្រប់គ្រងសម្ព័ន្ធធនាគារនិងធនាគារ។
- ហានិភ័យដែលប៉ះពាល់ដល់ការអនុវត្តគម្រោងអាជីវកម្ម (និងទ្រព្យសកម្មហិរញ្ញវត្ថុដែលមាននៅក្នុងគម្រោងអាជីវកម្មនោះ) និងយុទ្ធសាស្ត្ររបស់វាដើម្បី គ្រប់គ្រងហានិភ័យទាំងនោះ។
- របៀបដែលគណៈគ្រប់គ្រងអាជីវកម្មទទួលបានសំណង (ឧទាហរណ៍ ថាតើសំណង គឺផ្អែកលើតម្លៃសមស្របនៃទ្រព្យសកម្មដែលបានគ្រប់គ្រង ឬ លំហូរទឹកប្រាក់តាមកិច្ចសន្យាដែលបានប្រមូល)។

# កំណត់សម្គាល់លើរបាយការណ៍ ហិរញ្ញវត្ថុ (សម្រាប់ការិយបរិច្ឆេទដែលបានបញ្ចប់ថ្ងៃទី៣១ ខែធ្នូ ឆ្នាំ២០២៣)

- ភាពញឹកញាប់ បរិមាណ និងពេលវេលានៃការលក់ក្នុងការិយបរិច្ឆេទមុន ហេតុផលសម្រាប់ការលក់បែបនោះ និងការរំពឹងទុករបស់ខ្លួនអំពីសកម្មភាពលក់នាពេលអនាគត។ ទោះយ៉ាងណាក៏ដោយ ព័ត៌មានអំពីសកម្មភាពលក់ មិនត្រូវបានគេគិតជាចំណែកនៃការវាយតម្លៃជាទូទៅទាំងអស់ ថាគឺគោលបំណង ដែលសម្ព័ន្ធនាយករដ្ឋបាលនិងធនាគារបានចែងសម្រាប់ការគ្រប់គ្រងទ្រព្យសកម្ម ត្រូវបានសម្រេចដោយរបៀបណា និងលំហូរទឹកប្រាក់ជាក់ស្តែង ត្រូវបានទទួលស្គាល់ដោយរបៀបណា។

ទ្រព្យសកម្មហិរញ្ញវត្ថុដែលបានកាន់កាប់សម្រាប់ការដេញដូរ ឬគ្រប់គ្រង និងលទ្ធផលដែលត្រូវបានវាយតម្លៃតាមមូលដ្ឋានតម្លៃសមស្របត្រូវបានវាស់វែងតាម FVTPL ពីព្រោះទ្រព្យ និងលទ្ធផលទាំងនោះមិនត្រូវបានកាន់កាប់ដើម្បីប្រមូលលំហូរទឹកប្រាក់តាមកិច្ចសន្យា និងក្នុងពេលតែមួយមិនកាន់កាប់ ដើម្បីប្រមូលលំហូរទឹកប្រាក់តាមកិច្ចសន្យាជាមួយនឹងដើម្បីលក់ទ្រព្យសកម្មហិរញ្ញវត្ថុ។

*ការវាយតម្លៃ ថាតើលំហូរទឹកប្រាក់តាមកិច្ចសន្យា គឺជាការទូទាត់នៃប្រាក់ដើម និងការប្រាក់*

សម្រាប់គោលបំណងនៃការវាយតម្លៃនេះ “ប្រាក់ដើម” ត្រូវបានឲ្យនិយមន័យថាជាតម្លៃសមស្របនៃទ្រព្យសកម្មហិរញ្ញវត្ថុនៅពេលទទួលស្គាល់ដំបូង។ “ការប្រាក់” ត្រូវបានឲ្យនិយមន័យថាជាការទទួលបានមកវិញសម្រាប់តម្លៃទឹកប្រាក់នៃពេលវេលា និងសម្រាប់ហានិភ័យនៃឥណទានដែលទាក់ទងជាមួយចំនួនប្រាក់ដើមនៅសល់នៅក្នុងអំឡុងការិយបរិច្ឆេទជាក់លាក់មួយ និងសម្រាប់ហានិភ័យឥណទាន និងថ្លៃដើមមូលដ្ឋានផ្សេងៗទៀត (ដូចជា ហានិភ័យសន្ទនីយភាព និងថ្លៃដើមរដ្ឋបាល ក៏ដូចជាកម្រិតប្រាក់ចំណេញ)។

នៅក្នុងការវាយតម្លៃថាតើលំហូរទឹកប្រាក់តាមកិច្ចសន្យាគឺជាការទូទាត់នៃប្រាក់ដើម និងការប្រាក់ទាំងស្រុង (SPPI) សម្ព័ន្ធនាយករដ្ឋបាលនិងធនាគារពិចារណាទៅលើលក្ខខណ្ឌតាមកិច្ចសន្យានៃឧបករណ៍។ នេះគឺរួមបញ្ចូលការវាយតម្លៃថាទ្រព្យសកម្មហិរញ្ញវត្ថុ រួមមាននូវលក្ខខណ្ឌតាមកិច្ចសន្យាដែលអាចផ្លាស់ប្តូរពេលវេលា ឬ ចំនួន នៃលំហូរទឹកប្រាក់តាមកិច្ចសន្យា ដែលវានឹងមិនបំពេញលក្ខខណ្ឌនេះ។

នៅក្នុងការបង្កើតការវាយតម្លៃធនាគារនិងធនាគារ ពិចារណាលើ៖

- ព្រឹត្តិការណ៍យថាភាព ដែលនឹងធ្វើឲ្យប្រែប្រួលនូវចំនួន និងពេលវេលានៃលំហូរទឹកប្រាក់
- លក្ខណៈពិសេសអនុភាព
- លក្ខខណ្ឌបង់ប្រាក់ជាមុន និងពន្យាពេល
- លក្ខខណ្ឌដែលកម្រិតការអះអាងរបស់សម្ព័ន្ធនាយករដ្ឋបាលនិងធនាគារ ចំពោះលំហូរទឹកប្រាក់ ពីទ្រព្យសកម្មណាមួយជាក់លាក់ (ដូចជាឥណទានមិនទាមទារសំណង)។
- លក្ខណៈពិសេសដែលកែប្រែការទទួលបាននៃតម្លៃទឹកប្រាក់ពេលវេលា (ដូចជាការកំណត់អត្រាការប្រាក់ ឡើងវិញតាមការិយបរិច្ឆេទ)។

*ឥណទានដែលមិនអាចប្រមូលមកវិញបាន*

ក្នុងករណីខ្លះ ឥណទានដែលផ្តល់ដោយសម្ព័ន្ធនាយករដ្ឋបាលនិងធនាគារ ដែលត្រូវបានការពារដោយទ្រព្យដាក់ធានារបស់អតិថិជនក៏មានកំហិតសម្ព័ន្ធនាយករដ្ឋបាលនិងធនាគារក្នុងការទាមទារសាច់ប្រាក់មកវិញដែរ (ឥណទានដែលមិនអាចប្រមូលមកវិញបាន)។ ក្នុងករណីនេះ សម្ព័ន្ធនាយករដ្ឋបាលនិងធនាគារធ្វើការវិនិច្ឆ័យក្នុងការវាយតម្លៃ ថាតើឥណទាននោះអាចប្រមូលមកវិញបាននៃប្រាក់ដើម និងការប្រាក់ឬទេ។



# កំណត់សម្គាល់លើរបាយការណ៍ ហិរញ្ញវត្ថុ (សម្រាប់ការិយបរិច្ឆេទដែលបានបញ្ចប់ថ្ងៃទី៣១ ខែធ្នូ ឆ្នាំ២០២៣)

ជាទូទៅសម្ព័ន្ធនាគារនិងធនាគារពិចារណាលើព័ត៌មានខាងក្រោមក្នុងការវិនិច្ឆ័យ៖

- ថាតើកិច្ចសន្យាមានបញ្ជាក់ច្បាស់ពីចំនួន និងកាលបរិច្ឆេទនៃការបង់សងកម្ចីដៃ ឬទេ
- តម្លៃសមស្របនៃទ្រព្យបញ្ចាំពាក់ព័ន្ធនឹងចំនួននៃទ្រព្យសកម្មហិរញ្ញវត្ថុ ដែលមានការធានាជាធម្មតា សម្ព័ន្ធនាគារនិងធនាគារពិចារណាលើព័ត៌មានដូចខាងក្រោមនៅពេលធ្វើការវិនិច្ឆ័យ៖
- សមត្ថភាព និងឆន្ទៈរបស់អតិថិជន ក្នុងការទូទាត់សងតាមកិច្ចសន្យា ទោះបីមានឱនភាពនៃតម្លៃទ្រព្យបញ្ចាំក៏ដោយ
- ថាតើអតិថិជនគឺជាបុគ្គល ឬជាអង្គការប្រតិបត្តិការសំខាន់ ឬជាអង្គការដែលមានគោលបំណងពិសេស
- ហានិភ័យរបស់សម្ព័ន្ធនាគារ និងធនាគារក្នុងការបាត់បង់ទ្រព្យសកម្ម ទាក់ទងនឹងឥណទានដែលមិនអាចប្រមូលមកវិញបាន
- ថាតើទ្រព្យដាក់ធានាគឺជាទ្រព្យទាំងអស់ដែលអតិថិជនមាន ឬជាផ្នែកមួយនៃទ្រព្យសកម្មផ្សេងៗទៀតរបស់អតិថិជន និង
- ថាតើសម្ព័ន្ធនាគារ និងធនាគារទទួលបានអត្ថប្រយោជន៍ពីទ្រព្យសកម្មនេះ ឬទេ ។

## ការធ្វើចំណាត់ថ្នាក់ឡើងវិញ

ទ្រព្យសកម្មហិរញ្ញវត្ថុ មិនត្រូវបានធ្វើការចាត់ថ្នាក់ឡើងវិញបន្ទាប់ពីការទទួលស្គាល់ដំបូងឡើយលើកលែងតែក្នុងការិយបរិច្ឆេទបន្ទាប់ពីសម្ព័ន្ធនាគារនិងធនាគារផ្លាស់ប្តូរគម្រោងដឹកនាំរបស់ខ្លួន សម្រាប់ការគ្រប់គ្រងទ្រព្យសកម្មហិរញ្ញវត្ថុ។

### 3.4.3. ការឈប់ទទួលស្គាល់

#### ទ្រព្យសកម្មហិរញ្ញវត្ថុ

សម្ព័ន្ធនាគារនិងធនាគារ ឈប់ទទួលស្គាល់នូវទ្រព្យសកម្មហិរញ្ញវត្ថុ នៅពេលដែលសិទ្ធិតាមកិច្ចសន្យាលំហូរទឹកប្រាក់ពី ទ្រព្យសកម្មហិរញ្ញវត្ថុផុតកំណត់ ឬពេលដែលសម្ព័ន្ធនាគារនិងធនាគារផ្ទេរសិទ្ធិក្នុងការទទួលបានលំហូរទឹកប្រាក់តាមកិច្ចសន្យាក្នុងប្រតិបត្តិការ ដែលហានិភ័យ និងផលប្រយោជន៍ទាំងអស់នៃទ្រព្យសកម្មហិរញ្ញវត្ថុត្រូវបានផ្ទេរ ឬដែលសម្ព័ន្ធនាគារនិងធនាគារ មិនផ្ទេរ រួមទាំងមិនរក្សាទុកនូវរាល់ហានិភ័យ និងផលប្រយោជន៍នៃភាពជាម្ចាស់កម្មសិទ្ធិ និងធនាគារមិនរក្សាការត្រួតពិនិត្យនៃទ្រព្យសកម្មហិរញ្ញវត្ថុ។

នៅពេលឈប់ទទួលស្គាល់ទ្រព្យសកម្មហិរញ្ញវត្ថុ លម្អៀងរវាងតម្លៃយោងនៃទ្រព្យសកម្ម (ឬ តម្លៃយោងដែលបែងចែកជាចំណែក នៃទ្រព្យសកម្ម ដែលឈប់ទទួលស្គាល់) និងផលបូកនៃ (i) បរិមាណទឹកប្រាក់លើដែលទទួលបាន (រាប់បញ្ចូលទាំងទ្រព្យសកម្មថ្មីដែលទទួលបានដកទ្រព្យសកម្មថ្មីដែលបានសន្មត) និង (ii) រាល់ចំណេញ ឬខាតបង់ដែលត្រូវបានទទួលស្គាល់នៅក្នុង OCI ត្រូវបានទទួលស្គាល់នៅក្នុងរបាយការណ៍ចំណេញ និងខាត។

#### បំណុលហិរញ្ញវត្ថុ

សម្ព័ន្ធនាគារនិងធនាគារឈប់ទទួលស្គាល់បំណុលហិរញ្ញវត្ថុ នៅពេលដែលកាតព្វកិច្ចតាមកិច្ចសន្យាត្រូវបានរំលាយ លុបចោល ឬផុតកំណត់។

# កំណត់សម្គាល់លើរបាយការណ៍ ហិរញ្ញវត្ថុ

(សម្រាប់ការិយបរិច្ឆេទដែលបានបញ្ចប់ថ្ងៃទី៣១ ខែធ្នូ ឆ្នាំ២០២៣)

### 3.4.4. ការកែប្រែនៃទ្រព្យសកម្មហិរញ្ញវត្ថុ និងបំណុលហិរញ្ញវត្ថុ

#### ទ្រព្យសកម្មហិរញ្ញវត្ថុ

ប្រសិនបើលក្ខខណ្ឌនៃទ្រព្យសកម្មហិរញ្ញវត្ថុត្រូវបានកែប្រែ នោះសម្ព័ន្ធនាគារនិងធនាគារវាយតម្លៃថា តើលំហូរទឹកប្រាក់នៃទ្រព្យសកម្ម ដែលបានកែប្រែ មានភាពខុសគ្នាជាសារវន្តដែរឬទេ។

ប្រសិនបើលំហូរទឹកប្រាក់មានភាពខុសគ្នាច្រើន នោះសិទ្ធិតាមកិច្ចសន្យាចំពោះលំហូរទឹកប្រាក់ពីទ្រព្យសកម្មហិរញ្ញវត្ថុដើមត្រូវបានចាត់ទុកថាផុតកំណត់។ ក្នុងករណីនេះ ទ្រព្យសកម្មហិរញ្ញវត្ថុដើមត្រូវបានលុបទទួលស្គាល់ ហើយទ្រព្យសកម្មហិរញ្ញវត្ថុថ្មី ត្រូវបានទទួលស្គាល់ក្នុងតម្លៃសមស្របបូករួមនឹងថ្លៃដើមប្រតិបត្តិការដែលមាន។ កម្រៃសេវាទទួលបានដែលជាផ្នែកនៃការកែប្រែ ត្រូវបានកាត់ត្រាដូចជាខាងក្រោម៖

- កម្រៃសេវា ដែលត្រូវបានពិចារណានៅក្នុងការកំណត់តម្លៃសមស្របនៃទ្រព្យសកម្មថ្មី និងកម្រៃសេវាដែលតំណាងឲ្យការទូទាត់ថ្លៃដើមប្រតិបត្តិការដែលអាចទទួលបាន ត្រូវបានរាប់បញ្ចូលក្នុងការវាស់វែងជាលើដំបូងនៃទ្រព្យសកម្ម និង
- កម្រៃសេវាផ្សេងទៀត ត្រូវបានរាប់បញ្ចូល នៅក្នុងរបាយការណ៍ប្រាក់ចំណេញ និងខាតជាផ្នែកនៃការកើនឡើង និងថយចុះនៅពេលលុបទទួលស្គាល់។

ប្រសិនបើលំហូរទឹកប្រាក់ ត្រូវបានកែប្រែនៅពេលដែលអតិថិជនជួបការលំបាកផ្នែកហិរញ្ញវត្ថុ នោះគោលបំណងនៃការកែប្រែជាទូទៅ គឺដើម្បីទទួលបានមកវិញជាអតិបរមាលើលក្ខខណ្ឌនៃកិច្ចសន្យាដើម ជាជាងបង្កើតទ្រព្យសកម្មថ្មីដែលមានលក្ខខណ្ឌខុសគ្នាខ្លាំង។ ប្រសិនបើ សម្ព័ន្ធនាគារនិងធនាគារមានគម្រោងកែប្រែទ្រព្យសកម្មហិរញ្ញវត្ថុតាមរបៀបមួយ ដែលអាចនាំឲ្យមានការលើកលែងចំពោះលំហូរទឹកប្រាក់ទ្រព្យសកម្មនោះ ត្រូវបានយកមកពិចារណាជាមុន ថាតើផ្នែកមួយនៃទ្រព្យសកម្មត្រូវបាន លុបចេញពីបញ្ជីមុនពេលធ្វើការកែប្រែ ឬទេ (សូមមើលខាងក្រោមសម្រាប់គោលនយោបាយ ការលុបចេញពីបញ្ជី)។ វិធីសាស្ត្រនេះជះឥទ្ធិពលដល់លទ្ធផលនៃការវាយតម្លៃបរិមាណ ហើយក្នុងករណីនេះ មានន័យថា លក្ខណៈវិនិច្ឆ័យនៃការលុបទទួលស្គាល់ទ្រព្យជាទូទៅមិនអាចអនុវត្តបាននោះទេ។

ប្រសិនបើការកែតម្រូវទ្រព្យសកម្មហិរញ្ញវត្ថុត្រូវបានវាស់វែងតាមរយៈថ្លៃដើម ឬ FVOCI មិនបណ្តាលឲ្យមានការលុបទទួលស្គាល់ទ្រព្យសកម្មហិរញ្ញវត្ថុទេ នោះសម្ព័ន្ធនាគារនិងធនាគារ នឹងគណនាឡើងវិញនូវតម្លៃយោងនៃទ្រព្យសកម្មហិរញ្ញវត្ថុជាមុន ដោយប្រើអត្រាការប្រាក់ប្រសិទ្ធភាពដំបូងនៃទ្រព្យសកម្ម និងទទួលស្គាល់លទ្ធផលនៃការកែតម្រូវ ជាចំណេញ ឬខាត។ សម្រាប់ទ្រព្យសកម្មហិរញ្ញវត្ថុដែលមានអត្រាចេរអត្រាការប្រាក់ប្រសិទ្ធភាពដំបូងដែលប្រើដើម្បីគណនាចំណេញ ឬខាតពីការកែតម្រូវ ត្រូវបានកែប្រែដើម្បីឆ្លុះបញ្ចាំងពីលក្ខខណ្ឌទិផ្សារបច្ចុប្បន្ន នៅពេលដែលធ្វើការកែតម្រូវ។ រាល់ការចំណាយ ឬថ្លៃសេវាដែលកើតឡើង និងថ្លៃសេវាទទួលបាន ដែលជាផ្នែកមួយនៃការកែតម្រូវទាក់ទងនឹងតម្លៃយោងដុលនៃទ្រព្យសកម្មហិរញ្ញវត្ថុ ដែលបានធ្វើការកែតម្រូវត្រូវបានរំលស់ផ្នែកលើរយៈពេលដែលនៅសល់នៃទ្រព្យសកម្មហិរញ្ញវត្ថុដែលបានកែតម្រូវនោះ។

ប្រសិនបើការកែតម្រូវនេះ ត្រូវបានធ្វើឡើងដោយសារតែអតិថិជនជួបការលំបាកផ្នែកហិរញ្ញវត្ថុ នោះចំណេញ ឬខាតត្រូវបានបង្ហាញជាមួយគ្នានឹងការខាតបង់លើឱនភាពនៃតម្លៃ នៃទ្រព្យសកម្ម។ ក្នុងករណីផ្សេងទៀត វាត្រូវបានបង្ហាញជាចំណូលការប្រាក់ ដែលគណនាដោយប្រើវិធីសាស្ត្រអត្រាការប្រាក់ប្រសិទ្ធភាព។

# កំណត់សម្គាល់លើរបាយការណ៍ ហិរញ្ញវត្ថុ (សម្រាប់ការិយបរិច្ឆេទដែលបានបញ្ចប់ថ្ងៃទី៣១ ខែធ្នូ ឆ្នាំ២០២៣)

## បំណុលហិរញ្ញវត្ថុ

សម្ព័ន្ធនាយកដ្ឋាននិងធនាគារ ឈប់ទទួលស្គាល់បំណុលហិរញ្ញវត្ថុ នៅពេលដែលលក្ខខណ្ឌរបស់វាត្រូវបានកែតម្រូវ ហើយលំហូរទឹកប្រាក់នៃបំណុលដែលបានកែតម្រូវនោះមានភាពខុសគ្នាខ្លាំង។ ក្នុងករណីនេះ បំណុលហិរញ្ញវត្ថុ ត្រូវបានទទួលស្គាល់តាមតម្លៃសមស្រប។ ភាពលម្អៀងរវាងតម្លៃយោងនៃបំណុលហិរញ្ញវត្ថុដែលមិនត្រូវបានទទួលស្គាល់ និងតម្លៃតបស្នង ត្រូវបានទទួលស្គាល់នៅក្នុងរបាយការណ៍ចំណេញ ឬខាត។ តម្លៃតបស្នងរួមមាន ទ្រព្យសកម្មមិនមែនហិរញ្ញវត្ថុដែលបានផ្ទេរ ប្រសិនបើមាន និងការទទួលយកបំណុលរួមទាំងបំណុលហិរញ្ញវត្ថុដែលបានកែតម្រូវថ្មី។

ប្រសិនបើការកែតម្រូវបំណុលហិរញ្ញវត្ថុនេះមិនធ្វើឱ្យមានការឈប់ទទួលស្គាល់ទេ នោះរំលស់ថ្លៃដើមនៃបំណុល ត្រូវគណនាឡើងវិញដោយធ្វើអប្បបរមាលំហូរទឹកប្រាក់ដែលបានកែប្រែ តាមអត្រាការប្រាក់ប្រសិទ្ធភាពដំបូង ហើយលទ្ធផលនៃការចំណេញ ឬខាត ត្រូវបានទទួលស្គាល់នៅក្នុងរបាយការណ៍ចំណេញ ឬខាត។ សម្រាប់បំណុលហិរញ្ញវត្ថុមានអត្រាអថេរ អត្រាការប្រាក់ប្រសិទ្ធភាពដំបូងដែលប្រើដើម្បីគណនាចំណេញ ឬខាត ពីការកែតម្រូវ ត្រូវបានកែប្រែដើម្បីឆ្លុះបញ្ចាំងពីលក្ខខណ្ឌទីផ្សារបច្ចុប្បន្ន នៅពេលដែលធ្វើការកែតម្រូវ។ រាល់ការចំណាយ និងថ្លៃសេវាដែលកើតមាន ត្រូវបានទទួលស្គាល់ជាការកែតម្រូវទៅលើតម្លៃយោងនៃបំណុល និងរំលស់តាមរយៈពេលដែលនៅសល់នៃបំណុលហិរញ្ញវត្ថុ ដែលបានកែតម្រូវដោយគណនាអត្រាការប្រាក់ប្រសិទ្ធភាពឡើងវិញលើឧបករណ៍ហិរញ្ញវត្ថុ។

### 3.4.5. ការកាត់កង

ទ្រព្យសកម្មហិរញ្ញវត្ថុ និងបំណុលហិរញ្ញវត្ថុ ត្រូវបានកាត់កងគ្នា និងត្រូវបង្ហាញជាចំនួនសុទ្ធនៅក្នុងរបាយការណ៍ស្ថានភាពហិរញ្ញវត្ថុ លុះត្រាតែសម្ព័ន្ធនាយកដ្ឋាននិងធនាគារមានសិទ្ធិតាមច្បាប់ដើម្បីធ្វើការកាត់កងគ្នាបាន និងមានបំណងធ្វើការទូទាត់ដោយផ្អែកលើមូលដ្ឋានចំនួននៅសល់សុទ្ធ ឬក៏ទទួលស្គាល់ទ្រព្យសកម្ម និងទូទាត់បំណុលក្នុងពេលដំណាលគ្នា។

ប្រាក់ចំណូល និងការចំណាយត្រូវបានបង្ហាញនៅលើមូលដ្ឋានសុទ្ធតែនៅពេលដែលត្រូវបានអនុញ្ញាតនៅក្រោមស្តង់ដារគណនេយ្យ (“ស.វ.ទ.ហ.អ.ក”) ឬសម្រាប់ប្រាក់ចំណេញ និងការខាតបង់ដែលកើតឡើងពីក្រុមនៃប្រតិបត្តិការស្រដៀងគ្នា ដូចជានៅក្នុងសកម្មភាពពាណិជ្ជកម្មរបស់សម្ព័ន្ធនាយកដ្ឋាននិងធនាគារ។

### 3.4.6. ការវាស់វែងតម្លៃសមស្រប

តម្លៃសមស្រប គឺជាតម្លៃដែលនឹងទទួលបានដោយការលក់ទ្រព្យសកម្ម ឬតម្លៃដែលបានទូទាត់ចំពោះការផ្ទេរបំណុលនៅក្នុងប្រតិបត្តិការធម្មតា រវាងអ្នកចូលរួមក្នុងទីផ្សារ នាកាលបរិច្ឆេទនៃការវាស់វែងនៅក្នុងទីផ្សារគោល ឬក្នុងករណីមិនមានទីផ្សារគោល គឺយកទីផ្សារជាអាទិភាពបំផុត ដែលសម្ព័ន្ធនាយកដ្ឋាននិងធនាគារអាចកំណត់បាននៅកាលបរិច្ឆេទនៃការវាស់វែងនោះ។ តម្លៃសមស្របរបស់បំណុលឆ្លុះបញ្ចាំងពីហានិភ័យនៃការមិនអនុវត្តកិច្ច។

សម្ព័ន្ធនាយកដ្ឋាននិងធនាគារវាស់វែងតម្លៃសមស្របរបស់ឧបករណ៍ហិរញ្ញវត្ថុមួយ ដោយប្រើប្រាស់សម្រង់តម្លៃនៅក្នុងទីផ្សារសកម្ម របស់ឧបករណ៍នោះ ប្រសិនបើមាន។ ទីផ្សារមួយចាត់ទុកជាទីផ្សារសកម្ម ប្រសិនបើប្រតិបត្តិការរបស់ទ្រព្យសកម្ម ឬបំណុល កើតឡើងញឹកញាប់ ហើយទំហំប្រតិបត្តិការមានភាពគ្រប់គ្រាន់ក្នុងការផ្តល់ព័ត៌មានតម្លៃជាទៀងទាត់។

# កំណត់សម្គាល់លើរបាយការណ៍ ហិរញ្ញវត្ថុ (សម្រាប់ការិយបរិច្ឆេទដែលបានបញ្ចប់ថ្ងៃទី៣១ ខែធ្នូ ឆ្នាំ២០២៣)

បច្ចេកទេសវាយតម្លៃដែលបានជ្រើសរើស ត្រូវរួមបញ្ចូលនូវកត្តាទាំងអស់ដែលអ្នកចូលរួមក្នុងទីផ្សារនឹងពិចារណាក្នុងការកំណត់តម្លៃប្រតិបត្តិការមួយ។

ភស្តុតាងដ៏ល្អបំផុតសម្រាប់តម្លៃសមស្របរបស់ឧបករណ៍ហិរញ្ញវត្ថុមួយ នៅពេលទទួលស្គាល់ជាលើកដំបូង ជាទូទៅគឺជាតម្លៃប្រតិបត្តិការ មានន័យថា ជាតម្លៃសមស្របនៃផលតបស្នងបានផ្តល់ឲ្យ ឬបានទទួល។ ប្រសិនបើសម្ព័ន្ធធនាគារនិងធនាគារកំណត់ថា តម្លៃសមស្របនៅពេលទទួលស្គាល់ជាលើកដំបូងខុសពីតម្លៃប្រតិបត្តិការហើយតម្លៃសមស្របនេះពុំមានភស្តុតាងមកបញ្ជាក់ តាមរយៈសម្រង់តម្លៃក្នុងទីផ្សារសកម្មចំពោះទ្រព្យសកម្ម ឬបំណុលដែលស្រដៀងគ្នា ឬក៏តាមរយៈបច្ចេកទេសវាយតម្លៃ ដែលក្នុងនោះទិន្នន័យដែលមិនអាចអង្កេតបានពាក់ព័ន្ធនឹងការវាស់វែង ត្រូវបានសន្មតថាមិនសារវន្ត ដូច្នោះឧបករណ៍ហិរញ្ញវត្ថុត្រូវវាស់វែងជាលើកដំបូងតាមតម្លៃសមស្រប ដោយកែតម្រូវតាមរយៈការពន្យារនូវភាពខុសគ្នារវាងតម្លៃសមស្របនៅពេលទទួលស្គាល់ជាលើកដំបូង និងតម្លៃប្រតិបត្តិការ។ បន្ទាប់មកទៀត ភាពខុសគ្នានោះគឺត្រូវទទួលស្គាល់នៅក្នុងចំណេញ ឬខាត ផ្អែកលើអាយុកាលរបស់ឧបករណ៍នោះ ក៏ប៉ុន្តែមិនឲ្យយូរជាងការវាយតម្លៃតាមរយៈទិន្នន័យទីផ្សារដែលអាចអង្កេតបាន ឬនៅពេលបញ្ចប់ប្រតិបត្តិការនោះទេ។

តម្លៃសមស្របនៃបំណុលហិរញ្ញវត្ថុមានលក្ខណៈអាចទាមទារសងតាមតម្រូវការ (ឧទាហរណ៍ ប្រាក់បញ្ញើតាមតម្រូវការ) គឺមិនត្រូវតិចជាងចំនួនទឹកប្រាក់ដែលត្រូវបង់តាមតម្រូវការទេ ដោយត្រូវធ្វើអប្បបរមាចាប់ពីថ្ងៃដំបូងដែលចំនួនទឹកប្រាក់អាចត្រូវបានបង់។

សម្ព័ន្ធធនាគារនិងធនាគារ ទទួលស្គាល់ការផ្ទេររវាងកម្រិតនៃឋានានុក្រមតម្លៃសមស្រប នៅចុងការិយបរិច្ឆេទនៃរបាយការណ៍អំឡុងពេលដែលការផ្លាស់ប្តូរបានកើតឡើង។

### 3.4.7. ឱនភាពនៃតម្លៃ

សម្ព័ន្ធធនាគារនិងធនាគារទទួលស្គាល់សិទ្ធិធានធនលើការខាតបង់សម្រាប់ការខាតបង់ឥណទានរំពឹងទុក នៅលើឧបករណ៍ហិរញ្ញវត្ថុដូចខាងក្រោមដែលមិនត្រូវបានវាស់វែងតាម FVTPL៖

- ទ្រព្យសកម្មហិរញ្ញវត្ថុដែលជាឧបករណ៍បំណុល។ និង
- កិច្ចសន្យាឥណទានដែលបានចេញផ្សាយ។

ពុំមានការខាតបង់ឱនភាពនៃតម្លៃ ត្រូវបានទទួលស្គាល់ចំពោះការវិនិយោគមូលធននោះទេ។

ការខាតបង់ឥណទានរំពឹងទុក (ECL) តំណាងឲ្យការខាតបង់ឥណទានដែលធ្លាប់បញ្ចាំងចំនួនដែលមិនលម្អៀង និងវាស់វែងដោយប្រូបាប៊ីលីតេជាមធ្យមដែលត្រូវបានកំណត់ដោយការវាយតម្លៃចំនួននៃលទ្ធផលដែលអាចកើតមានឡើង តម្លៃពេលវេលានៃសាច់ប្រាក់ និងព័ត៌មានអំពីព្រឹត្តិការណ៍អតីតកាលដែលសមហេតុផល និងអាចគាំទ្របាន លក្ខខណ្ឌ និងការព្យាករណ៍នៃលក្ខខណ្ឌសេដ្ឋកិច្ចនាពេលអនាគត។ សិទ្ធិធានធន ECL ត្រូវបានវាស់វែងនៅចំនួនស្មើនឹង (i) ECL អាយុកាល 12ខែ ឬ ECL ពេញមួយអាយុកាល សម្រាប់ឧបករណ៍ហិរញ្ញវត្ថុទាំងនោះ ដែលធ្លាប់មានបទពិសោធន៍នៃកើនឡើងយ៉ាងខ្លាំងនៃហានិភ័យឥណទាន (SICR) ចាប់តាំងពីការទទួលស្គាល់ដំបូង (វិធីសាស្ត្រទូទៅ)។

ECL អាយុកាល 12ខែ គឺជាផ្នែកនៃ ECLពេញមួយអាយុកាល ដែលជាលទ្ធផលពីព្រឹត្តិការណ៍គ្មានលទ្ធភាពសងលើឧបករណ៍ហិរញ្ញវត្ថុ ដែលអាចធ្វើទៅបានក្នុងរយៈពេល 12ខែ បន្ទាប់ពីកាលបរិច្ឆេទរបាយការណ៍។ ECLពេញមួយអាយុកាល គឺជាECL ដែលជាលទ្ធផលពីព្រឹត្តិការណ៍មិនទូទាត់សងដែលអាចកើតមានពេញមួយអាយុកាលរំពឹងទុកនៃឧបករណ៍ហិរញ្ញវត្ថុ។

# កំណត់សម្គាល់លើរបាយការណ៍ ហិរញ្ញវត្ថុ

(សម្រាប់ការិយបរិច្ឆេទដែលបានបញ្ចប់ថ្ងៃទី៣១ ខែធ្នូ ឆ្នាំ២០២៣)

## ការវាយតម្លៃដំណាក់កាល

វិធីសាស្ត្រប្រើដំណាក់កាលសម្រាប់ឱនភាពនៃតម្លៃនៃទ្រព្យសកម្មហិរញ្ញវត្ថុ ត្រូវបានប្រើប្រាស់ដោយផ្អែកលើថា តើមានការថយចុះខ្លាំងនៃហានិភ័យឥណទាននៃឧបករណ៍ហិរញ្ញវត្ថុដែរ ឬទេ។ បន្ទាប់មកដំណាក់កាលទាំងបីនេះកំណត់ចំនួននៃឱនភាពនៃតម្លៃដើម្បីទទួលស្គាល់។

សម្រាប់ឧបករណ៍ហិរញ្ញវត្ថុដែលមិនមានឱនភាពនៃតម្លៃឥណទាន៖

- ដំណាក់កាលទី១ រួមមានឧបករណ៍ហិរញ្ញវត្ថុទាំងអស់ ដែលពុំធ្លាប់មានបទពិសោធន៍ជាមួយនឹង SICR (ការកំណត់នៃការកើនឡើងជាសារវន្តនូវហានិភ័យឥណទាន) ចាប់តាំងពីទទួលស្គាល់ដំបូង ឬត្រូវបានចាត់ទុកថាមានហានិភ័យឥណទានទាបនាកាលបរិច្ឆេទរបាយការណ៍។ លក្ខណៈវិនិច្ឆ័យសម្រាប់កំណត់គណនីគួរតែត្រូវបានវាយតម្លៃនៅដំណាក់កាលទី១ មានដូចតទៅ៖ (i) បច្ចុប្បន្ន ឬហួសកាលកំណត់រហូតដល់ 14 ថ្ងៃ សម្រាប់ទ្រព្យសកម្មហិរញ្ញវត្ថុរយៈពេលខ្លី (ii) បច្ចុប្បន្ន ឬហួសកាលកំណត់រហូតដល់ 29 ថ្ងៃ សម្រាប់ទ្រព្យសកម្មហិរញ្ញវត្ថុរយៈពេលវែង ឬ (iii) ពុំមានកំណើននៃប្រូបាប៊ីលីតេនៃការខកខានទូទាត់សង (PD)។ សម្ព័ន្ធធនាគារនិងធនាគារទទួលស្គាល់ ECL អាយុកាល 12 ខែ សម្រាប់ឧបករណ៍ហិរញ្ញវត្ថុដំណាក់កាលទី១។
- ដំណាក់កាលទី២ រួមមានឧបករណ៍ហិរញ្ញវត្ថុទាំងអស់ដែលមានបទពិសោធន៍ជាមួយ SICR នាកាលបរិច្ឆេទរបាយការណ៍ដោយប្រៀបធៀបទៅការទទួលស្គាល់ដំបូង។ ជាទូទៅ SICR ត្រូវបានចាត់ទុកថាមានវត្តមាននៅក្នុងគណនីដែល (i) ហួសកាលកំណត់ 15 ទៅ 29 ថ្ងៃសម្រាប់ទ្រព្យសកម្មហិរញ្ញវត្ថុរយៈពេលខ្លី (ii) ហួសកាលកំណត់ 30 ទៅ 89 ថ្ងៃ សម្រាប់ទ្រព្យសកម្មហិរញ្ញវត្ថុរយៈពេលវែង ឬ (iii) ជាមួយកំណើនគួរឱ្យកត់សម្គាល់នៅ PD។ សម្ព័ន្ធធនាគារនិងធនាគារទទួលស្គាល់ ECL ពេញមួយអាយុកាលសម្រាប់ឧបករណ៍ហិរញ្ញវត្ថុដំណាក់កាលទី២។
- ដំណាក់កាលទី៣ រួមមានទ្រព្យសកម្មហិរញ្ញវត្ថុទាំងអស់ដែលមានភស្តុតាងជាក់លាក់នៃ ឱនភាពនៃតម្លៃដោយលទ្ធផលនៃ ព្រឹត្តិការណ៍មួយ ឬច្រើនដែលបានកើតឡើងបន្ទាប់ពីការទទួលស្គាល់ដំបូងជាមួយផលប៉ះពាល់អវិជ្ជមានលើលំហូរទឹកប្រាក់អនាគតដែលបានរំពឹងទុកនៃឥណទាន ឬផលប៉ុន្តែនៃឥណទាន។ លក្ខណៈវិនិច្ឆ័យសម្រាប់គណនីដំណាក់កាលទី៣ របស់សម្ព័ន្ធធនាគារនិងធនាគារជាទូទៅត្រូវបានតម្រឹមគ្នា ជាមួយនឹងនិយមន័យនៃ “ការគ្មានលទ្ធភាពសង” ដែលនឹងត្រូវបានពន្យល់នៅក្នុងខណ្ឌបន្ទាប់។ ធនាគារទទួលស្គាល់ ECL ពេញមួយអាយុកាលសម្រាប់ឧបករណ៍ហិរញ្ញវត្ថុដំណាក់កាលទី៣។

## និយមន័យនៃការគ្មានលទ្ធភាពសង

សម្ព័ន្ធធនាគារនិងធនាគារចាត់ទុកទ្រព្យសកម្មហិរញ្ញវត្ថុថាមិនមានលទ្ធភាពសង នៅពេលដែល៖

- អតិថិជនទំនងជាមិនបង់កាតព្វកិច្ចឥណទានរបស់ខ្លួនទៅសម្ព័ន្ធធនាគារនិងធនាគារទាំងស្រុង ដោយមិនមានការពិចារណាដោយសម្ព័ន្ធធនាគារនិងធនាគារលើសកម្មភាពដូចជា ការទទួលស្គាល់ទ្រព្យធានា (ប្រសិនបើមានកាន់កាប់) ឬ
- សម្ព័ន្ធធនាគារនិងធនាគារពិចារណាថា ការកើនឡើងគួរឱ្យកត់សម្គាល់នូវហានិភ័យឥណទាន កើតឡើងមិនយឺតយ៉ាវពេលដែលទ្រព្យសកម្ម បានហួសកាលកំណត់លើសពី ឬស្មើនឹង 31 ថ្ងៃសម្រាប់ ហ្វានស៊ីលីធីរយៈពេលខ្លី ឬហួសកាលកំណត់លើសពី ឬស្មើនឹង 90 ថ្ងៃសម្រាប់ហ្វានស៊ីលីធីរយៈពេលវែង។

# កំណត់សម្គាល់លើរបាយការណ៍ ហិរញ្ញវត្ថុ (សម្រាប់ការិយបរិច្ឆេទដែលបានបញ្ចប់ថ្ងៃទី៣១ ខែធ្នូ ឆ្នាំ២០២៣)

## ហានិភ័យឥណទាននៅពេលទទួលស្គាល់ដំបូង

សម្ព័ន្ធនាយកដ្ឋាននិងធនាគារប្រើប្រាស់ការវាយតម្លៃ និងការអនុម័តហានិភ័យផ្ទៃក្នុងនៅកម្រិតផ្សេងៗគ្នា ដើម្បីកំណត់ហានិភ័យឥណទាននៃការប្រឈមនៅពេលទទួលស្គាល់ដំបូង។ ការវាយតម្លៃអាចជាបរិមាណ ឬគុណភាព និងពឹងផ្អែកលើភាពជាសារវន្តនៃហ្វានស៊ីលីធី ឬ ភាពស្មុគស្មាញនៃផលបំពេញដែលត្រូវវាយតម្លៃ។

## ការកើនឡើងគួរឲ្យកត់សម្គាល់នៃហានិភ័យឥណទាន

សម្ព័ន្ធនាយកដ្ឋាននិងធនាគារវាយតម្លៃថាហានិភ័យឥណទានបានកើនឡើងគួរឲ្យកត់សម្គាល់ ចាប់ពីពេលទទួលស្គាល់ដំបូងនៅរៀងរាល់កាលបរិច្ឆេទរាយការណ៍។ នៅពេលកំណត់ថាហានិភ័យឥណទាននៃទ្រព្យសកម្មហិរញ្ញវត្ថុមានការកើនឡើងគួរឲ្យកត់សម្គាល់ចាប់ពីពេលទទួលស្គាល់ដំបូង និងនៅពេលប៉ាន់ស្មាន ECL នោះសម្ព័ន្ធនាយកដ្ឋាននិងធនាគារពិចារណាព័ត៌មានដែលសមហេតុផល និងអាចគាំទ្របាន ហើយវាមានការពាក់ព័ន្ធ ដោយគ្មានការចំណាយឬការប្រឹងប្រែងហួសហេតុ។ នេះរួមបញ្ចូលទាំងព័ត៌មាន និងការវិភាគបរិមាណ និងគុណភាព ដោយផ្អែកលើទម្រង់ស្ថិតិសាស្ត្ររបស់សម្ព័ន្ធនាយកដ្ឋាននិងធនាគារ និងការវាយតម្លៃឥណទានដែលបានជូនដំណឹង និងរួមបញ្ចូលនូវព័ត៌មានប្រមើលមើលទៅពេលអនាគត។

សម្ព័ន្ធនាយកដ្ឋាននិងធនាគារចាត់ទុកថាការកើនឡើងគួរឲ្យកត់សម្គាល់នៃហានិភ័យឥណទាន កើតឡើងមិនយឺតជាងពេលដែលទ្រព្យសកម្មបានហួសកាលកំណត់លើសពី ១០ថ្ងៃ។ ថ្ងៃហួសកាលកំណត់ត្រូវបានកំណត់ដោយរាប់ចំនួនថ្ងៃចាប់ពីកាលបរិច្ឆេទហួសកាលកំណត់មុនគេបំផុត ដែលការទូទាត់សងពេញលេញពុំត្រូវបានទទួល។ កាលបរិច្ឆេទផុតកាលកំណត់ត្រូវបានកំណត់ដោយមិនពិចារណា លើរយៈពេលអនុគ្រោះណាមួយដែលអាចប្រើប្រាស់បានសម្រាប់អ្នកខ្លះ។ ប្រសិនបើមានភស្តុតាង ដែលបង្ហាញថាពុំមានការកើនឡើងគួរឲ្យកត់សម្គាល់នៃ ហានិភ័យឥណទាន ដែលទាក់ទងទៅនឹងការទទួលស្គាល់ដំបូងនោះសិរិធានធនខាតបង់លើឧបករណ៍នឹងត្រូវទប់ទៅជាបានវាស់វែងជា ECL អាយុកាល 12ខែ។

## ការវាស់វែងនៃ ECL

ECL គឺជាការប៉ាន់ស្មានដោយផ្អែកលើប្រូបាប៊ីលីតេជាមធ្យមនៃការខាតបង់ឥណទាន។ ECL ត្រូវបានវាស់ដូចខាងក្រោម៖

- ទ្រព្យសកម្មហិរញ្ញវត្ថុដែលមិនមានឱនភាពនៃតម្លៃឥណទាននៅកាលបរិច្ឆេទរាយការណ៍៖ ជាតម្លៃបច្ចុប្បន្ននៃកង្វះសាច់ប្រាក់ទាំងអស់ (ឧទាហរណ៍ ភាពខុសគ្នារវាងលំហូរទឹកប្រាក់ជំពាក់ទៅអង្គភាពដោយអនុលោមតាមកិច្ចសន្យា និងលំហូរទឹកប្រាក់ដែលធនាគាររំពឹងថានឹងទទួលបាន)។
- ទ្រព្យសកម្មហិរញ្ញវត្ថុដែលមានឱនភាពនៃតម្លៃឥណទាននៅកាលបរិច្ឆេទរាយការណ៍៖ ដូចជាភាពខុសគ្នារវាងតម្លៃយោងដុល និងតម្លៃបច្ចុប្បន្ននៃលំហូរទឹកប្រាក់អនាគត ដែលបានប៉ាន់ស្មាន។ និង
- កិច្ចសន្យាឥណទានដែលមិនទាន់ប្រើប្រាស់៖ ជាតម្លៃបច្ចុប្បន្ននៃភាពខុសគ្នារវាងលំហូរទឹកប្រាក់តាមកិច្ចសន្យា ដែលត្រូវសងទៅសម្ព័ន្ធនាយកដ្ឋាននិងធនាគារប្រសិនបើការកិច្ចសន្យាត្រូវបានបញ្ចប់ និងលំហូរទឹកប្រាក់ដែលសម្ព័ន្ធនាយកដ្ឋាននិងធនាគាររំពឹងថានឹងទទួលបាន។

# កំណត់សម្គាល់លើរបាយការណ៍ ហិរញ្ញវត្ថុ (សម្រាប់ការិយបរិច្ឆេទដែលបានបញ្ចប់ថ្ងៃទី៣១ ខែធ្នូ ឆ្នាំ២០២៣)

## ប៉ារ៉ាម៉ែត្រ និងវិធីសាស្ត្រ ECL

ធាតុចូលសំខាន់ៗ ក្នុងការវាស់វែងរបស់ ECL ត្រូវបានកំណត់តាមលក្ខខណ្ឌដូចខាងក្រោម៖

- ប្រូបាប៊ីលីតេនៃការខកខានទូទាត់សង (“PD”)
- ការខាតបង់ដោយការគ្មានលទ្ធភាពសង (“LGD”) និង
- ទំហំនៃការខកខានសង (“EAD”)

ECL សម្រាប់ការប្រឈមនៅក្នុងដំណាក់កាលទី១ ត្រូវបានគណនាដោយគុណនឹង PD រយៈពេល 12ខែ ដោយ LGD និង EAD។ ECL ពេញមួយអាយុកាល ត្រូវបានគណនាដោយគុណ PD ពេញមួយអាយុកាលដោយ LGD និង EAD។ គម្រិត្យត្រូវបានប្រើដើម្បីវិភាគទិន្នន័យដែលប្រមូលបាន និងបង្កើតការប៉ាន់ស្មាននៃអាយុកាល PD ដែលនៅសល់និងរបៀបដែលវាត្រូវបានរំពឹងទុកថានឹងផ្លាស់ប្តូរដោយលទ្ធផលនៃពេលវេលាដែលកន្លងផុត។

LGD គឺជាទំហំនៃការខាតបង់ដែលអាចកើតមានប្រសិនបើមានការគ្មានលទ្ធភាពសងកើតឡើង។ សម្ព័ន្ធនាគារនិងធនាគារប៉ាន់ស្មានប៉ារ៉ាម៉ែត្ររបស់ LGD ផ្អែកលើប្រវត្តិនៃអតិថិជនសងគ្រឿងប្រើប្រាស់ និងការខកខានក្នុងការទូទាត់សងរបស់សមភាគី។ គម្រិត្យ LGD ពិចារណាលើចន្លោះសម្ព័ន្ធ វត្ថុបញ្ចាំ អតីតភាពនៃការទាមទារ វិស័យ និងថ្លៃលើការសងគ្រឿងប្រើប្រាស់ដែលមានសារៈសំខាន់ចំពោះទ្រព្យសកម្មហិរញ្ញវត្ថុ។

សម្រាប់ឥណទាន ដែលត្រូវបានធានាដោយអចលនទ្រព្យរាយ អនុបាត LTV គឺជាប៉ារ៉ាម៉ែត្រទំនាក់ទំនងនៅក្នុងការកំណត់ LGD។ ការប៉ាន់ស្មានរបស់ LGD ត្រូវបានគេគណនាឡើងវិញសម្រាប់សេណារីយ៉ូសេដ្ឋកិច្ចផ្សេងគ្នា និងសម្រាប់ការផ្តល់ប្រាក់កម្ចីអចលនទ្រព្យ ដើម្បីឆ្លុះបញ្ចាំងពីការប្រែប្រួល ដែលអាចកើតមានចំពោះថ្លៃនៃអចលនទ្រព្យ។ ពួកគេត្រូវបានគណនាដោយតាមមូលដ្ឋានធ្វើលំហូរទឹកប្រាក់ ដែលបានធ្វើអប្បបរមាដោយប្រើប្រាស់អត្រាការប្រាក់ប្រសិទ្ធភាពជាកត្តានៃការធ្វើអប្បបរមា។

EAD ទំហំហានិភ័យរំពឹងទុកករណីគ្មានលទ្ធភាពសង។ សម្ព័ន្ធនាគារនិងធនាគារទាញយក EAD ពីការប្រឈមនឹងហានិភ័យបច្ចុប្បន្នចំពោះសមភាគីនិងការផ្លាស់ប្តូរសក្តានុពលចំពោះចំនួនទឹកប្រាក់បច្ចុប្បន្នដែលបានអនុញ្ញាតក្រោមកិច្ចសន្យា ហើយនិងកើតឡើងពីការរំលស់។ EAD នៃទ្រព្យសកម្មហិរញ្ញវត្ថុ គឺជាតម្លៃយោងទ្រព្យសកម្មដុលរបស់វានៅពេលនៃការគ្មានលទ្ធភាពសង។ សម្រាប់ការសន្យាផ្តល់ប្រាក់កម្ចី EADs គឺជាចំនួនសក្តានុពលនាពេលអនាគតដែលអាចត្រូវបានទម្លាក់ក្រោមកិច្ចសន្យា ដែលត្រូវបានប៉ាន់ស្មានដោយផ្អែកលើការសង្កេតប្រវត្តិសាស្ត្រ និងការព្យាករណ៍ឆ្ពោះទៅមុខ។ សម្រាប់ទ្រព្យសកម្មហិរញ្ញវត្ថុមួយចំនួន EAD ត្រូវបានកំណត់ដោយយកគម្រិត្យតម្លៃនៃ លទ្ធផលនៃទំហំហានិភ័យដែលអាចកើតមាននៅចំណុចផ្សេងៗគ្នា ក្នុងពេលមួយដោយប្រើសេណារីយ៉ូ និងបច្ចេកទេសស្ថិតិ។

ដូចបានរៀបរាប់ខាងលើ និងជាកម្មវត្ថុចំពោះការប្រើប្រាស់អតិបរមានៃ 12 ខែ PD សម្រាប់ទ្រព្យសកម្មហិរញ្ញវត្ថុដំណាក់កាលទី១ សម្ព័ន្ធនាគារនិងធនាគារវាស់វែង ECL ដោយពិចារណាលើហានិភ័យនៃការគ្មានលទ្ធភាពសងលើការិយបរិច្ឆេទកិច្ចសន្យាអតិបរមា (ដោយរាប់បញ្ចូលទាំងជម្រើសបន្ថែមរបស់អ្នកខ្លី) ដែលត្រូវបានប្រឈមទៅនឹងហានិភ័យឥណទាន បើទោះបីជាសម្រាប់គោលបំណងនៃការគ្រប់គ្រងហានិភ័យឥណទាន សម្ព័ន្ធនាគារនិងធនាគារពិចារណាលើរយៈពេលវែងជាងនេះ។ ការិយបរិច្ឆេទកិច្ចសន្យាអតិបរមា លាតសន្ធឹងរហូតដល់កាលបរិច្ឆេទដែលសម្ព័ន្ធនាគារនិងធនាគារ មានសិទ្ធិដើម្បីតម្រូវឱ្យមានការទូទាត់សងប្រាក់ជាមុន ឬបញ្ចប់កិច្ចសន្យាឥណទាន ឬ ការធានាប្រាក់កម្ចី។

# កំណត់សម្គាល់លើរបាយការណ៍ ហិរញ្ញវត្ថុ

(សម្រាប់ការិយបរិច្ឆេទដែលបានបញ្ចប់ថ្ងៃទី៣១ ខែធ្នូ ឆ្នាំ២០២៣)

## ព័ត៌មាននាពេលអនាគត

សម្ព័ន្ធនាយកដ្ឋាននិងធនាគារបានរួមបញ្ចូលព័ត៌មាននាពេលអនាគតទៅក្នុងការវាយតម្លៃ ថាតើហានិភ័យឥណទាននៃឧបករណ៍បានកើនឡើងគួរឲ្យកត់សម្គាល់ចាប់តាំងពីពេលទទួលស្គាល់ដំបូង និងការវាស់វែងនៃ ECL ។

ព័ត៌មាននាពេលអនាគតយ៉ាងធំទូលាយ ត្រូវបានចាត់ទុកជាធាតុចូលសេដ្ឋកិច្ច ដូចជាកំណើនផលិតផលក្នុងស្រុកសរុប អត្រាប្តូរប្រាក់ អត្រាការប្រាក់ អត្រាគ្មានការងារធ្វើ និងសូចនាករសេដ្ឋកិច្ចផ្សេងៗទៀត។ ធាតុចូល និងម៉ូដែលដែលត្រូវបានប្រើសម្រាប់គណនា ECL មិនតែងតែចាប់យកលក្ខណៈទាំងអស់នៃទីផ្សារនៅកាលបរិច្ឆេទនៃរបាយការណ៍ហិរញ្ញវត្ថុ។ ដើម្បីឆ្លុះបញ្ចាំងចំណុចនេះការកែតម្រូវគុណភាព ឬ ទំហំឥណទានខាតបង់បន្ថែមត្រូវបានធ្វើឡើងជាការកែតម្រូវបណ្តោះអាសន្ននៅពេលភាពខុសគ្នាបែបនេះមានភាពជាសារៈសំខាន់។

## ការរៀបចំទ្រព្យសកម្មហិរញ្ញវត្ថុឡើងវិញ

ប្រសិនបើលក្ខខណ្ឌនៃទ្រព្យសកម្មហិរញ្ញវត្ថុត្រូវបានចាត់ទុកឡើងវិញ ឬកែប្រែ ឬទ្រព្យសកម្មហិរញ្ញវត្ថុដែលមានស្រាប់ត្រូវបានជំនួសដោយទ្រព្យថ្មី ដោយសារតែការលំបាកផ្នែកហិរញ្ញវត្ថុរបស់អ្នកខ្ចី នោះការវាយតម្លៃត្រូវបានធ្វើឡើងថា តើទ្រព្យសកម្មហិរញ្ញវត្ថុត្រូវបានឈប់ទទួលស្គាល់ និង ECL ត្រូវបានវាស់វែងដូចខាងក្រោម៖

- ប្រសិនបើ ការរៀបចំធនាសម្ព័ន្ធឡើងវិញដែលរំពឹងទុកនឹងមិនបណ្តាលឲ្យមានការឈប់ទទួលស្គាល់ទ្រព្យសកម្មដែលមានស្រាប់ នោះលំហូរទឹកប្រាក់រំពឹងទុក ដែលកើតឡើងពីទ្រព្យសកម្មហិរញ្ញវត្ថុដែលបានកែប្រែ ត្រូវបានរាប់បញ្ចូលក្នុងការគណនាកង្វះខាតសាច់ប្រាក់ពីទ្រព្យសកម្មដែលមានស្រាប់។
- ប្រសិនបើ ការរៀបចំធនាសម្ព័ន្ធឡើងវិញដែលរំពឹងទុក អាចមានលទ្ធផលនៃការឈប់ទទួលស្គាល់ទ្រព្យសកម្មដែលមានស្រាប់ នោះតម្លៃសមស្រប ដែលរំពឹងទុកនៃទ្រព្យសកម្មថ្មីត្រូវបានចាត់ទុកថាជាលំហូរទឹកប្រាក់ចុងក្រោយពីទ្រព្យសកម្មហិរញ្ញវត្ថុដែលមានស្រាប់ នៅពេលនៃការឈប់ទទួលស្គាល់របស់វា។ ចំនួននេះត្រូវបានរាប់បញ្ចូលក្នុងការគណនាកង្វះខាតសាច់ប្រាក់ពីទ្រព្យសកម្មហិរញ្ញវត្ថុដែលមានស្រាប់ ដែលត្រូវបានធ្វើអប្បបរមាពីកាលបរិច្ឆេទរំពឹងទុកនៃការឈប់ទទួលស្គាល់រហូតដល់កាលបរិច្ឆេទរាយការណ៍ ដោយប្រើអត្រាការប្រាក់ប្រសិទ្ធភាពដើមនៃទ្រព្យសកម្មហិរញ្ញវត្ថុដែលមានស្រាប់។

## ទ្រព្យសកម្មហិរញ្ញវត្ថុដែលមានឱនភាពនៃតម្លៃឥណទាន

នៅកាលបរិច្ឆេទរាយការណ៍នីមួយៗ សម្ព័ន្ធនាយកដ្ឋាននិងធនាគារវាយតម្លៃថាតើទ្រព្យសកម្មហិរញ្ញវត្ថុដែលត្រូវបានយោងតាមថ្លៃដើមរំលស់ និងទ្រព្យសកម្មហិរញ្ញវត្ថុបំណុលដែលបានយោងតាម FVOCI គឺមានឱនភាពនៃតម្លៃឥណទានដែរ ឬទេ (សំដៅទៅលើ 'ទ្រព្យសកម្មហិរញ្ញវត្ថុដំណាក់កាលទី៣')។ ទ្រព្យសកម្មហិរញ្ញវត្ថុមាន "ឱនភាពនៃតម្លៃឥណទាន" នៅពេលព្រឹត្តិការណ៍មួយ ឬច្រើន ដែលមានផលប៉ះពាល់យ៉ាងខ្លាំងលើលំហូរទឹកប្រាក់ហិរញ្ញវត្ថុនាពេលអនាគតរបស់ទ្រព្យសកម្មហិរញ្ញវត្ថុបានកើតឡើង។



# កំណត់សម្គាល់លើរបាយការណ៍ ហិរញ្ញវត្ថុ (សម្រាប់ការិយបរិច្ឆេទដែលបានបញ្ចប់ថ្ងៃទី៣១ ខែធ្នូ ឆ្នាំ២០២៣)

ភស្តុតាងដែលបញ្ជាក់ថាទ្រព្យសកម្មហិរញ្ញវត្ថុមានឱនភាពនៃតម្លៃ រួមមានទិន្នន័យដែលអាចអង្កេតបានដូចខាងក្រោម៖

- ការលំបាកផ្នែកហិរញ្ញវត្ថុយ៉ាងខ្លាំងរបស់អតិថិជន ឬអ្នកបោះផ្សាយ
- ការបំពានកិច្ចសន្យា ដូចជាការខកខានមិនបានសង ឬហួសកាលកំណត់
- ការរៀបចំឡើងវិញលើលក្ខខណ្ឌនៃការផ្តល់ឥណទានដល់អតិថិជនដែលសម្ព័ន្ធនាគារនិងធនាគារមិនយល់ព្រម
- អតិថិជនទំនងនឹងក្លាយធន ឬត្រូវរៀបចំហិរញ្ញវត្ថុឡើងវិញជាថ្មី
- ការបាត់បង់ទីផ្សារសកម្មសម្រាប់មូលបត្រដោយសារតែការលំបាកផ្នែកហិរញ្ញវត្ថុ។

ឥណទានដែលត្រូវបានរៀបចំឡើងវិញ ដោយសារតែភាពមិនប្រក្រតីនៅក្នុងលក្ខខណ្ឌរបស់អតិថិជន ត្រូវបានចាត់ទុកជាឥណទានមានឱនភាពនៃតម្លៃ លុះត្រាតែមានភស្តុតាងបញ្ជាក់ថាហានិភ័យនៃការមិនទទួលបានលំហូរទឹកប្រាក់តាមកិច្ចសន្យាបានថយចុះជាសារវន្ត និងមិនមានស្ថេរភាពផ្សេងទៀត ដែលនាំឱ្យមានឱនភាពនៃតម្លៃ។ បន្ថែមលើនេះ ឥណទានដែលហួសកាលកំណត់សង ១០ថ្ងៃ ឬលើសពីនេះត្រូវបានចាត់ទុកជាឥណទានមានឱនភាពនៃ តម្លៃ ទោះបីជានិយមន័យនៃការហួសកាលកំណត់សង ដែលច្បាប់បានកំណត់ផ្សេងគ្នាក៏ដោយ។

### ការបង្ហាញនៃសិទ្ធិធនធានសម្រាប់ ECL នៅក្នុងរបាយការណ៍ស្ថានភាពហិរញ្ញវត្ថុ

សិទ្ធិធនធានលើការខាតបង់សម្រាប់ ECL ត្រូវបានបង្ហាញនៅក្នុងរបាយការណ៍ស្ថានភាពហិរញ្ញវត្ថុសម្រាប់ទ្រព្យសកម្មហិរញ្ញវត្ថុដែលត្រូវបានវាស់វែងដោយ ថ្លៃដើមរំលស់ ដូចជាការដកចេញពីតម្លៃយោងដុលនៃទ្រព្យសកម្ម។

### ការលុបចោល

ឥណទាន និងបុរេប្រទានត្រូវបានលុបចោល (ទាំងផ្នែកខ្លះ ឬ ទាំងស្រុង) នៅពេលដែលមិនមានការរំពឹងទុកដែលសមហេតុផលក្នុងការប្រមូលមកវិញនូវ ទ្រព្យសកម្មហិរញ្ញវត្ថុទាំងមូល ឬផ្នែកណាមួយរបស់វា។ ជាទូទៅក្នុងករណីនេះ នៅពេលដែលសម្ព័ន្ធនាគារនិងធនាគារកំណត់ថាអ្នកខ្ចីមិនមានទ្រព្យសកម្ម ឬប្រកបចំណូលដែលអាចបង្កើតជាលំហូរទឹកប្រាក់គ្រប់គ្រាន់ ដើម្បីទូទាត់សងចំនួនទឹកប្រាក់ ដែលជាម្ចាស់ក្នុងការលុបចោល។ ការវាយតម្លៃនេះត្រូវបាន យោងទៅតាមកម្រិតនៃទ្រព្យសកម្មរបស់បុគ្គលម្នាក់ៗ។

ការប្រមូលមកវិញនៃចំនួនដែលបានលុបចោលពីមុន ត្រូវបានរួមបញ្ចូលនៅក្នុង “ចំណូលផ្សេងៗ” នៅក្នុងរបាយការណ៍ចំណេញ ឬខាត។ ទ្រព្យសកម្ម ហិរញ្ញវត្ថុដែលត្រូវបានលុបចោល គឺនៅតែជាម្ចាស់ក្នុងចំពោះសកម្មភាពអនុវត្តច្បាប់ដើម្បីអនុលោមតាមនីតិវិធីរបស់ សម្ព័ន្ធនាគារនិងធនាគារសម្រាប់ការ ប្រមូលមកវិញនៃចំនួនដែលត្រូវសង។

### 3.5. ឥណទាន និងបុរេប្រទានទៅអតិថិជន

‘ឥណទាន និងបុរេប្រទាន’ ដែលមាននៅក្នុងរបាយការណ៍ស្ថានភាពហិរញ្ញវត្ថុ រួមមាន ឥណទាន និងបុរេប្រទានដែលបានវាស់វែងតាមវិធីសាស្ត្ររំលស់ថ្លៃ ដើម ដែលឥណទាន និងបុរេប្រទាននោះ ត្រូវបានវាស់លើកំហុសតាមតម្លៃសមស្របបូកនឹងថ្លៃចំណាយប្រតិបត្តិការផ្ទាល់ដែលកើតឡើង ហើយដែល ក្រោយមកវាស់វែងតាមវិធីសាស្ត្ររំលស់ថ្លៃដើម តាមការប្រាក់ប្រសិទ្ធភាព។

# កំណត់សម្គាល់លើរបាយការណ៍ហិរញ្ញវត្ថុ

(សម្រាប់ការិយបរិច្ឆេទដែលបានបញ្ចប់ថ្ងៃទី៣១ ខែធ្នូ ឆ្នាំ២០២៣)

### 3.6. ការវិនិយោគលើក្រុមហ៊ុនបុត្រសម្ព័ន្ធ នៅក្នុងរបាយការណ៍ហិរញ្ញវត្ថុដោយឡែក

ក្រុមហ៊ុនបុត្រសម្ព័ន្ធ គឺជាអង្គការដែលគ្រប់គ្រងដោយធនាគារ។ អត្ថិភាពនៃការគ្រប់គ្រងកើតមាននៅពេលដែលធនាគារមានអំណាច (ដោយផ្ទាល់ ឬដោយប្រយោល) ក្នុងការគ្រប់គ្រងគោលនយោបាយហិរញ្ញវត្ថុ និងប្រតិបត្តិការរបស់អង្គការ ដើម្បីទទួលបាននូវផលប្រយោជន៍ពីសកម្មភាពទាំងនោះ។ របាយការណ៍ហិរញ្ញវត្ថុនៃក្រុមហ៊ុនបុត្រសម្ព័ន្ធ ត្រូវបានរួមបញ្ចូលក្នុងរបាយការណ៍ហិរញ្ញវត្ថុរបស់ក្រុមហ៊ុនចាប់ពីកាលបរិច្ឆេទដែលការគ្រប់គ្រងបានចាប់ផ្តើម រហូតដល់កាលបរិច្ឆេទដែលការគ្រប់គ្រងនោះត្រូវបានបញ្ចប់។ ក្រុមហ៊ុនបុត្រសម្ព័ន្ធត្រូវរួមបញ្ចូល ដោយប្រើវិធីសាស្ត្រគណនេយ្យទាក់ទិននឹងការទិញ (“Acquisition method of accounting”) ។

### 3.7. ទ្រព្យសកម្មផ្សេងៗ

ទ្រព្យសកម្មផ្សេងៗ ត្រូវបានកត់ត្រាយោងតាមថ្លៃដើម ដកខិនភាពនៃតម្លៃ ប្រសិនបើមាន។

### 3.8. ទ្រព្យសកម្មរក្សាទុកសម្រាប់លក់

ទ្រព្យសកម្មរក្សាទុកសម្រាប់លក់ត្រូវបានកត់ត្រាទៅតាមតម្លៃទាបជាងរវាងតម្លៃយោង និងតម្លៃសមស្របដកថ្លៃដើមលក់។ ការខាតបង់ខិនភាពនៃតម្លៃណាមួយនៅពេលធ្វើចំណាត់ថ្នាក់ដំបូងថា ជាទ្រព្យសកម្មរក្សាទុកសម្រាប់លក់ និងការចំណេញ ឬខាតបង់លើការវាស់វែងឡើងវិញត្រូវបានទទួលស្គាល់នៅក្នុងរបាយការណ៍ចំណេញ ឬខាត។

### 3.9. ទ្រព្យ និងបរិក្ខារ

#### 3.9.1. ការទទួលស្គាល់ និងការវាស់វែង

ធាតុនៃទ្រព្យ និងបរិក្ខារ ត្រូវបានវាស់វែងនៅថ្លៃដើមដកថ្លៃបង្គរ និងការខាតបង់ខិនភាពនៃតម្លៃបង្គរផ្សេងទៀត។

ថ្លៃដើម រួមបញ្ចូលនូវចំណាយដែលកើតឡើងដោយផ្ទាល់ចំពោះការទិញទ្រព្យសកម្ម និងថ្លៃដើមដទៃទៀតដែលកើតឡើងពីការធ្វើឱ្យទ្រព្យសកម្មនោះ ឈានទៅដល់លក្ខខណ្ឌដំណើរការ សម្រាប់ការប្រើប្រាស់តាមបំណង ហើយថ្លៃដើមនៃការកម្ទេចចោល និងយកចេញទ្រព្យនោះ និងស្តារឡើងវិញនូវទីតាំងដែលទ្រព្យ និងបរិក្ខារត្រូវបានដាក់តាំងនៅ។ ថ្លៃដើមនៃទ្រព្យដែលបានសាងសង់ដោយខ្លួនឯង ក៏រួមបញ្ចូលទាំងថ្លៃដើមសម្ភារៈ និងកម្លាំងពលកម្មដោយផ្ទាល់ផងដែរ។ សម្រាប់ទ្រព្យសកម្ម ដែលមានលក្ខណៈសម្បត្តិគ្រប់គ្រាន់ ថ្លៃដើមត្រូវបានធ្វើមូលធនកម្ម ដោយផ្អែកតាមគោលនយោបាយគណនេយ្យលើថ្លៃដើមកម្ចី។ ថ្លៃដើមអាចរួមបញ្ចូលការផ្ទេរពីមូលធននៃចំណេញ ឬខាតផ្សេងៗលើការពារហានិភ័យលំហូរទឹកប្រាក់ដែលមានលក្ខណៈសម្បត្តិគ្រប់គ្រាន់ នៃការទិញទ្រព្យ និងបរិក្ខារដោយរូបិយប័ណ្ណបរទេស។

កម្មវិធីកុំព្យូទ័រដែលបានទិញ ដែលជាផ្នែកចំបងចំពោះមុខងាររបស់ឧបករណ៍ ដែលពាក់ព័ន្ធត្រូវបានធ្វើ មូលធនកម្មជាផ្នែកមួយនៃបរិក្ខារនោះ។ នៅពេលដែលផ្នែកសំខាន់ណាមួយនៃទ្រព្យ និងបរិក្ខារមានអាយុកាលប្រើប្រាស់ខុសពីគ្នា នោះទ្រព្យ និងបរិក្ខារត្រូវបានដាក់ជាធាតុដោយឡែកគ្នា (សមាសភាពចម្បង) នៃទ្រព្យ និងបរិក្ខារ។

ចំណេញ ឬខាតពីការលក់ផ្នែកនៃទ្រព្យ និងបរិក្ខារត្រូវបានកំណត់ដោយប្រៀបធៀបចំណូលទទួលបានពីការលក់ជាមួយនឹងតម្លៃយោងនៃទ្រព្យ និងបរិក្ខារ និងត្រូវបានទទួលស្គាល់ជាចំណូលសុទ្ធក្នុង “ចំណូលផ្សេងៗ” និង “ចំណាយផ្សេងទៀត និងរដ្ឋបាល” រៀងគ្នានៅក្នុងរបាយការណ៍ចំណេញ ឬខាត។

# កំណត់សម្គាល់លើរបាយការណ៍ ហិរញ្ញវត្ថុ

(សម្រាប់ការិយបរិច្ឆេទដែលបានបញ្ចប់ថ្ងៃទី៣១ ខែធ្នូ ឆ្នាំ២០២៣)

### 3.9.2. ចំណាយបន្ទាប់

ថ្លៃដើមនៃការជំនួសសមាសធាតុនៃទ្រព្យ និងបរិក្ខារត្រូវបានទទួលស្គាល់នៅក្នុងតម្លៃយោងនៃសមាសធាតុនោះ ប្រសិនបើវាអាចដឹងមានអត្ថប្រយោជន៍ សេដ្ឋកិច្ចនាពេលអនាគតដែលរួមបញ្ចូលនៅក្នុងសមាសធាតុអាចនឹងហូរចូលមកសម្រាប់ធនាគារនិងធនាគារ ហើយថ្លៃដើមរបស់វាអាចវាស់វែងបានដោយ ជឿជាក់បាន។ តម្លៃយោងនៃសមាសធាតុដែលបានផ្លាស់ប្តូរត្រូវបានឈប់ទទួលស្គាល់ទៅចំណេញ ឬខាត។ ថ្លៃដើមនៃការធ្វើសេវាកម្មពីមួយថ្ងៃទៅមួយថ្ងៃ នៃទ្រព្យ និងបរិក្ខារត្រូវបានទទួលស្គាល់នៅចំណេញ ឬខាតដូចដែលបានកើតឡើង។

### 3.9.3. រំលស់

រំលស់ ត្រូវបានគណនាលើថ្លៃដើមនៃទ្រព្យ និងបរិក្ខារដកចេញនូវតម្លៃកាកសំណល់។ សមាសធាតុសំខាន់ៗនៃទ្រព្យសកម្មនីមួយៗត្រូវបានវាយតម្លៃ និង ប្រសិនបើសមាសធាតុមួយ មានអាយុកាលប្រើប្រាស់ដែលខុសពីអ្វីដែលនៅសល់នៃទ្រព្យនោះ សមាសធាតុនោះត្រូវបានរំលស់ដោយឡែក។

រំលស់ត្រូវបានទទួលស្គាល់ជា ចំណាយនៅក្នុងចំណេញ ឬខាតតាមមូលដ្ឋានរំលស់ថេរលើអាយុកាលប្រើប្រាស់ ដែលបានប៉ាន់ស្មាននៃសមាសធាតុនីមួយៗ នៃទ្រព្យ និងបរិក្ខារ។

រំលស់ ត្រូវបានទទួលស្គាល់ចាប់ពីកាលបរិច្ឆេទដែលទ្រព្យ និងបរិក្ខារត្រូវបានតម្លើង និងអាចប្រើប្រាស់បាន ឬទ្រព្យសកម្មដែលបានសាងសង់ ចាប់ពី ការិយបរិច្ឆេទដែលទ្រព្យសកម្មនោះត្រូវបានបញ្ចប់ និងអាចប្រើប្រាស់បាន ។

អាយុកាលប្រើប្រាស់ប៉ាន់ស្មានសម្រាប់ការិយបរិច្ឆេទមានដូចខាងក្រោម៖

	ឆ្នាំ
គ្រឿងជួសជុល និងកែលម្អ	5
បរិក្ខារការិយាល័យ	5
គ្រឿងសង្ហារឹម គ្រឿងបំពាក់ និងបរិក្ខារ	5
បរិក្ខារកុំព្យូទ័រ	3
យានយន្ត	5

វិធីសាស្ត្ររំលស់ អាយុកាលប្រើប្រាស់ និងតម្លៃកាកសំណល់ ត្រូវបានវាយតម្លៃឡើងវិញនៅចុង នៃការិយបរិច្ឆេទ និងត្រូវបានកែតម្រូវប្រសិនបើសមស្រប។

### 3.10. ទ្រព្យសកម្មអរូបី

ទ្រព្យអរូបីដែលមានអាជ្ញាប័ណ្ណកម្មវិធីកុំព្យូទ័រ និងថ្លៃដើមពាក់ព័ន្ធ ត្រូវបានចែងនៅថ្លៃដើមដករំលស់បង្កើន និងការខាតបង់ខ្លះៗនៃតម្លៃ។ អាជ្ញាប័ណ្ណ កម្មវិធីកុំព្យូទ័រដែលបានទិញ ត្រូវបានធ្វើមូលធនកម្មផ្អែកតាមថ្លៃដើមដែលកើតឡើងដើម្បីទិញកម្មវិធីកុំព្យូទ័រជាក់លាក់មួយ និងនាំយកទៅប្រើប្រាស់។

# កំណត់សម្គាល់លើរបាយការណ៍ ហិរញ្ញវត្ថុ (សម្រាប់ការិយបរិច្ឆេទដែលបានបញ្ចប់ថ្ងៃទី៣១ ខែធ្នូ ឆ្នាំ២០២៣)

ទ្រព្យអរូបីត្រូវបានរំលស់លើអាយុកាលប្រើប្រាស់ប៉ាន់ស្មាននៃ ៥ឆ្នាំ ដោយប្រើប្រាស់វិធីសាស្ត្ររំលស់ថេរ។ ថ្លៃដើមទាក់ទងនឹងការអភិវឌ្ឍន៍ ឬថែរក្សានៃ កម្មវិធីកុំព្យូទ័រ ត្រូវបានទទួលស្គាល់ជាចំណាយនៅពេលកើតឡើង។

### 3.11. ឱនភាពនៃតម្លៃ នៃទ្រព្យសកម្មមិនមែនហិរញ្ញវត្ថុ

នៅរៀងរាល់កាលបរិច្ឆេទនៃរបាយការណ៍ស្ថានភាពហិរញ្ញវត្ថុ សម្ព័ន្ធធនាគារនិងធនាគារវាយតម្លៃថាមានសុចនាករ ដែលទ្រព្យសកម្មមិនមែនហិរញ្ញវត្ថុ អាចមានឱនភាពនៃតម្លៃដៃ ឬទេ។ នៅពេលសុចនាករនៃឱនភាពនៃតម្លៃកើតមានឡើង ឬនៅពេលការធ្វើតេស្តឱនភាពនៃតម្លៃប្រចាំ ឆ្នាំសម្រាប់ទ្រព្យសកម្ម ត្រូវបានតម្រូវឱ្យមាន នោះសម្ព័ន្ធធនាគារនិងធនាគារធ្វើការប៉ាន់ស្មានជាផ្លូវការនូវចំនួនដែលអាចប្រមូលបានមកវិញ។

តម្លៃដែលអាចប្រមូលបានមកវិញ គឺជាចំនួនធំជាងនៃ (ឬ ឯកតាបង្កើតសាច់ប្រាក់ CGU) តម្លៃសមស្របដកថ្លៃដើមក្នុងការលក់ទ្រព្យសកម្ម និងតម្លៃប្រើប្រាស់ និងត្រូវបានកំណត់សម្រាប់ទ្រព្យសកម្មមួយ លុះត្រាតែទ្រព្យសកម្មពុំបានបង្កើតលំហូរទឹកប្រាក់ដែលពឹងផ្អែកយ៉ាងខ្លាំងពីទ្រព្យសកម្ម ឬក្រុមនៃទ្រព្យសកម្ម ដែលក្នុងករណីតម្លៃដែលអាចប្រមូលបានមកវិញត្រូវបានវាយតម្លៃជាផ្នែកមួយនៃ CGU ដែលវាទាក់ទង។

នៅពេលដែលតម្លៃយោងនៃទ្រព្យសកម្ម (ឬ CGU) លើសតម្លៃដែលអាចប្រមូលបានមកវិញរបស់វា នោះទ្រព្យសកម្ម (ឬ CGU) ត្រូវបានចាត់ទុកថាមាន ឱនភាពនៃតម្លៃ និងត្រូវលុបចោលទៅជាតម្លៃដែលអាចប្រមូលបានមកវិញរបស់វា។ ក្នុងការវាយតម្លៃ តម្លៃប្រើប្រាស់ លំហូរទឹកប្រាក់អនាគតដែលបាន ប៉ាន់ស្មានត្រូវបានធ្វើអប្បបរមានៅតម្លៃបច្ចុប្បន្ន ដោយប្រើប្រាស់អត្រាអប្បបរមានៃអត្រាបញ្ចុះបញ្ចាំងការវាយតម្លៃទីផ្សារបច្ចុប្បន្ននៃតម្លៃពេលវេលា នៃសាច់ប្រាក់ និងហានិភ័យជាក់លាក់លើទ្រព្យសកម្ម (ឬ CGU)។

ការខាតបង់ឱនភាពនៃតម្លៃ ត្រូវបានគិតជាចំណាយលើប្រតិបត្តិការ នៅក្នុងការិយបរិច្ឆេទដែលវាបានកើតឡើង។ ការវាយតម្លៃ ត្រូវបានធ្វើឡើងនៅរៀងរាល់ កាលបរិច្ឆេទនៃរបាយការណ៍ស្ថានភាពហិរញ្ញវត្ថុទៅតាមថាមានសុចនាករដែលពីមុន បានទទួលស្គាល់ការខាតបង់ឥណទានអាចនឹងមិនមានកើតឡើង តទៅទៀត ឬអាចថយចុះ។ ប្រសិនបើសុចនាករដូចនេះកើតមានឡើង នោះតម្លៃដែលអាចប្រមូលបានមកវិញត្រូវបានប៉ាន់ស្មាន។

ការខាតបង់ឥណទានដែលត្រូវបានទទួលស្គាល់ពីមុន ត្រូវបានកត់បញ្ចូលប្រសិនបើមានការផ្លាស់ប្តូរក្នុងការប៉ាន់ស្មាន ដែលប្រើដើម្បីកំណត់តម្លៃដែល អាចប្រមូលបានមកវិញរបស់ទ្រព្យសកម្មចាប់តាំងពីការខាតបង់ឥណទានពីមុនត្រូវបានទទួលស្គាល់។

ប្រសិនបើមានករណីបែបនេះ តម្លៃយោងនៃទ្រព្យសកម្ម (ឬ CGU) ត្រូវបានកើនឡើងទៅកាន់តម្លៃដែលអាចប្រមូលបានមកវិញ។ នៅពេលចំនួនកើនឡើង នោះ មិនអាចលើសតម្លៃយោងដែលត្រូវបានកំណត់កាត់កងជាមួយនឹងរំលស់ ពុំមានការខាតបង់ឥណទានត្រូវបានទទួលស្គាល់សម្រាប់ទ្រព្យសកម្មនៅ ការិយបរិច្ឆេទមុនឡើយ។ ការកត់ត្រាបញ្ចូលបែបនេះ ត្រូវបានទទួលស្គាល់នៅចំណេញ ឬខាតលុះត្រាតែទ្រព្យសកម្ម (ឬ CGU) ត្រូវបានស្ថិតនៅតម្លៃដែល បានវាយតម្លៃឡើងវិញ ដែលក្នុងករណីការកត់ត្រាបញ្ចូលត្រូវបានចាត់ទុកជាការវាយតម្លៃកើនឡើង។ បន្ទាប់ពីការកត់ត្រាបញ្ចូលបែបនេះ ចំណាយ រំលស់ត្រូវបានកែតម្រូវនៅការិយបរិច្ឆេទអនាគតដើម្បីបែងចែកតម្លៃយោងដែលបានកែប្រែរបស់ទ្រព្យសកម្មដកតម្លៃភាគសំណល់តាមមូលដ្ឋានជាប្រព័ន្ធពេញ អាយុកាលដែលនៅសល់របស់ទ្រព្យ។

# កំណត់សម្គាល់លើរបាយការណ៍ ហិរញ្ញវត្ថុ (សម្រាប់ការិយបរិច្ឆេទដែលបានបញ្ចប់ថ្ងៃទី៣១ ខែធ្នូ ឆ្នាំ២០២៣)

## 3.12. ភតិសន្យា

នៅពេលចាប់ផ្តើមនៃកិច្ចសន្យា សម្ព័ន្ធធនាគារនិងធនាគារវាយតម្លៃថាតើកិច្ចសន្យា គឺជា ឬមានភតិសន្យា ឬទេ។ កិច្ចសន្យា គឺមានភតិសន្យា ប្រសិនបើ កិច្ចសន្យាផ្តល់សិទ្ធិក្នុងការគ្រប់គ្រងការប្រើប្រាស់នៃទ្រព្យសកម្ម ដែលបានកំណត់ក្នុងការិយបរិច្ឆេទមួយជាថ្ងៃនឹងការទូទាត់។

ដើម្បីវាយតម្លៃថាតើសិទ្ធិក្នុងការគ្រប់គ្រងការប្រើប្រាស់នៃទ្រព្យសកម្ម ដែលបានកំណត់ សម្ព័ន្ធធនាគារនិងធនាគារវាយតម្លៃថាតើ៖

- កិច្ចសន្យារួមបញ្ចូលការប្រើប្រាស់នៃទ្រព្យសកម្មដែលបានកំណត់ ដែលនេះអាចនឹងបញ្ជាក់យ៉ាងច្បាស់លាស់ ឬដោយប្រយោល ហើយគួរតែមាន ភាពខុសគ្នាជាប្រយោល ឬតំណាងឲ្យសមត្ថភាពទាំងអស់នៃទ្រព្យសកម្មដែលខុសប្លែកនោះ។ ប្រសិនបើអ្នកផ្គត់ផ្គង់ មានសិទ្ធិជំនួសសំខាន់ៗពេញ មួយរយៈពេលនៃការប្រើប្រាស់ នោះទ្រព្យសកម្មមិនត្រូវបានកំណត់អត្តសញ្ញាណទេ
- សម្ព័ន្ធធនាគារនិងធនាគារ មានសិទ្ធិក្នុងការទទួលបានអត្ថប្រយោជន៍សេដ្ឋកិច្ចទាំងអស់យ៉ាងច្រើនពីការប្រើប្រាស់នៃទ្រព្យសកម្មក្នុងអំឡុងពេលនៃ ការប្រើប្រាស់ និង
- សម្ព័ន្ធធនាគារនិងធនាគារមានសិទ្ធិក្នុងការដឹកនាំការប្រើប្រាស់នៃទ្រព្យសកម្ម។ សម្ព័ន្ធធនាគារនិងធនាគារមានសិទ្ធិនេះនៅពេលពួកគេមានសិទ្ធិក្នុង ការសម្រេចចិត្ត ដែលទាក់ទងយ៉ាងខ្លាំងទៅនឹងការផ្លាស់ប្តូររបៀប និងសម្រាប់គោលបំណងអ្វីដែលទ្រព្យសកម្មត្រូវបានប្រើ។ នៅក្នុងករណី ដែល ការសម្រេចចិត្តទាំងអស់របៀប និងសម្រាប់គោលបំណងអ្វីដែលទ្រព្យសកម្មត្រូវបានប្រើ ត្រូវបានកំណត់ជាមុន នោះសម្ព័ន្ធធនាគារនិងធនាគារមាន សិទ្ធិដឹកនាំការប្រើប្រាស់ទ្រព្យសកម្មប្រសិនបើចំណុចមួយណាក៏ដោយក្នុងចំណោមខាងក្រោម៖
  - សម្ព័ន្ធធនាគារនិងធនាគារមានសិទ្ធិដើម្បីធ្វើប្រតិបត្តិការទ្រព្យសកម្ម ឬ
  - សម្ព័ន្ធធនាគារនិងធនាគារ បានរៀបចំទ្រព្យសកម្មតាមរបៀបមួយដែលកំណត់ទុកជាមុននូវរបៀប និងគោលបំណងអ្វីដែលទ្រព្យនឹងត្រូវប្រើ។

នៅពេលចាប់ផ្តើម ឬ ពេលវាយតម្លៃឡើងវិញនៃកិច្ចសន្យា ដែលមានភតិសន្យា និងសមាសធាតុមិនមែនជាភតិសន្យា សម្ព័ន្ធធនាគារនិងធនាគារបែងចែក ការទូទាត់មកវិញ ក្នុងកិច្ចសន្យាទៅកាន់សមាសធាតុភតិសន្យានីមួយៗ និងរួមបញ្ចូលគ្នានៃសមាសធាតុ មិនមែនភតិសន្យាតាមមូលដ្ឋាននៃថ្លៃដាច់ដោយ ឡែក។ ទោះបីជាយ៉ាងណា សម្រាប់ភតិសន្យានៃដី និងអាគារដែលជាភតិសន្យា សម្ព័ន្ធធនាគារនិងធនាគារបានជ្រើសរើសមិនបែងចែកនូវសមាសធាតុ មិនមែនភតិសន្យា និងចាត់ទុកសមាសធាតុភតិសន្យា និងមិនមែនភតិសន្យាជាសមាសធាតុភតិសន្យាតែមួយ។

### 3.12.1. ភតិសន្យាដែលសម្ព័ន្ធធនាគារនិងធនាគារជាភតិកៈ

ការរៀបចំផ្តល់សិទ្ធិប្រើប្រាស់ទ្រព្យសកម្ម ប្រសិនបើមួយក្នុងចំណោមចំណុចខាងក្រោមបានឆ្លើយតប៖

- អ្នកទិញមានលទ្ធភាព ឬសិទ្ធិក្នុងការធ្វើប្រតិបត្តិការទ្រព្យសកម្មក្នុងពេលដែលទទួលបាន ឬត្រួតត្រាច្រើនជាងចំនួនមិនសំខាន់នៃលទ្ធផល។
- អ្នកទិញមានលទ្ធភាព ឬសិទ្ធិក្នុងការត្រួតត្រាលទ្ធភាពបានប្រើប្រាស់ជាប្រចាំនៃពេលវេលាទ្រព្យសកម្មក្នុងពេលដែលទទួលបាន និងត្រួតត្រាច្រើនជាងចំនួន មិនសំខាន់នៃលទ្ធផល ឬ

# កំណត់សម្គាល់លើរបាយការណ៍ ហិរញ្ញវត្ថុ (សម្រាប់ការិយបរិច្ឆេទដែលបានបញ្ចប់ថ្ងៃទី៣១ ខែធ្នូ ឆ្នាំ២០២៣)

- ហេតុការណ៍ពិត និងកាលៈទេសៈដែលបានបង្ហាញថាវាមិនអាចកើតឡើងទេដែលភាគីផ្សេងទៀតនឹងយកច្រើនជាងចំនួនមិនសំខាន់នៃលទ្ធផលហើយថ្លៃក្នុងមួយឯកតា គឺមិនថេរក្នុងមួយឯកតានៃធាតុចេញ និងមិនស្មើនឹងថ្លៃក្នុងមួយឯកតានៃធាតុចេញនៃទីផ្សារបច្ចុប្បន្ន។

សម្ព័ន្ធធនាគារនិងធនាគារ ទទួលស្គាល់សិទ្ធិប្រើប្រាស់ទ្រព្យសកម្ម និងបំណុលភតិសន្យានៅកាលបរិច្ឆេទចាប់ផ្តើមភតិសន្យា។ សិទ្ធិប្រើប្រាស់ទ្រព្យសកម្មត្រូវបានវាស់វែងលើកដំបូងនៅថ្ងៃដើម ដែលមានចំនួនដំបូងនៃបំណុលភតិសន្យា ដែលបានកែតម្រូវសម្រាប់ការទូទាត់ភតិសន្យាផ្សេងៗ ដែលបានធ្វើឡើងនៅ ឬមុនកាលបរិច្ឆេទចាប់ផ្តើមភតិសន្យា ឬក៏នឹងថ្លៃដើមផ្ទាល់ផ្សេងៗដែលកើតឡើង និងថ្លៃដើមក្នុងការកម្ទេចចោល ឬដកចេញនូវទ្រព្យសកម្មនោះដែលបានស្មាន ឬ ក្នុងការស្តារឡើងវិញនៃទ្រព្យសកម្ម ឬទឹកនឹងដែលទ្រព្យនោះស្ថិតនៅ ដកជាមួយនឹងភតិសន្យាដែលទទួលបាន។

សិទ្ធិប្រើប្រាស់ទ្រព្យសកម្ម ត្រូវបានរំលស់ជាបន្តបន្ទាប់ ដោយប្រើប្រាស់វិធីរំលស់ថេរចាប់ពីកាលបរិច្ឆេទចាប់ផ្តើមភតិសន្យា រហូតដល់ថ្ងៃបញ្ចប់មុនគេរវាងអាយុកាលប្រើប្រាស់នៃសិទ្ធិប្រើប្រាស់ទ្រព្យសកម្ម ឬទីបញ្ចប់នៃរយៈពេលជួល។

អាយុកាលប្រើប្រាស់ប៉ាន់ស្មាននៃសិទ្ធិប្រើប្រាស់ទ្រព្យសកម្ម ត្រូវបានកំណត់តាមមូលដ្ឋានដូចគ្នាដូចទ្រព្យ និងបរិក្ខារ។ បន្ថែមពីនេះសិទ្ធិប្រើប្រាស់ទ្រព្យសកម្ម ត្រូវបានកាត់បន្ថយជារៀងរាល់ការិយបរិច្ឆេទ ដោយការខាតបង់ឱនភាពនៃតម្លៃ ប្រសិនបើមាន និងត្រូវបានកែតម្រូវសម្រាប់ការវាស់វែងជាក់លាក់ឡើងវិញនៃបំណុលភតិសន្យា។

អាយុកាលប្រើប្រាស់ប៉ាន់ស្មានសម្រាប់ការិយបរិច្ឆេទបច្ចុប្បន្នមានដូចខាងក្រោម៖

- អាគារ និងការិយាល័យសាខា 2 - 15 ឆ្នាំ

បំណុលភតិសន្យាត្រូវបានវាស់វែងដំបូងនៅតម្លៃបច្ចុប្បន្ននៃការទូទាត់ភតិសន្យាដែលមិនត្រូវបានបង់នៅកាលបរិច្ឆេទចាប់ផ្តើមភតិសន្យា និងត្រូវបានធ្វើអប្បបរមាដោយប្រើប្រាស់អត្រាការប្រាក់បង្កប់ នៅក្នុងភតិសន្យា ឬប្រសិនបើអត្រានេះមិនទាន់អាចកំណត់បាននៅឡើយ នោះអត្រាកម្ចីកើនឡើងរបស់ភតិកៈនឹងត្រូវបានប្រើជំនួស។ ជាទូទៅសម្ព័ន្ធធនាគារនិងធនាគារ ប្រើប្រាស់អត្រាកម្ចីកើនឡើងរបស់ពួកគេជាអត្រាអប្បបរមា។

ការទូទាត់ភតិសន្យារួមបញ្ចូលនៅក្នុងការវាស់វែងនៃបំណុលភតិសន្យាដែលរួមបញ្ចូល៖

- ការទូទាត់ភតិសន្យាថេរ រួមមានការចំណាយថេរ
- ការទូទាត់ភតិសន្យាប្រែប្រួលអថេរ ដែលផ្អែកលើសន្ទស្សន៍ ឬអត្រាមួយ ដែលត្រូវបានវាស់វែងដំបូងដោយប្រើប្រាស់សន្ទស្សន៍ ឬអត្រានៅកាលបរិច្ឆេទចាប់ផ្តើមភតិសន្យា។
- ចំនួនដែលរំពឹងទុកថានឹងត្រូវបង់ក្រោមតម្លៃកាកសំណល់ធានា និង

# កំណត់សម្គាល់លើរបាយការណ៍ ហិរញ្ញវត្ថុ (សម្រាប់ការិយបរិច្ឆេទដែលបានបញ្ចប់ថ្ងៃទី៣១ ខែធ្នូ ឆ្នាំ២០២៣)

- ថ្លៃដែលអនុវត្ត ក្រោមជម្រើសទិញដែលធនាគារច្បាស់ថានឹងអនុវត្ត ការទូទាត់ភតិសន្យានៅក្នុងការិយបរិច្ឆេទបន្តដែលអាចជ្រើសរើស ប្រសិនបើសម្ព័ន្ធធនាគារនិងធនាគារច្បាស់ថានឹងអនុវត្តជម្រើសក្នុងការជួលបន្ត និងការពិន័យសម្រាប់ការបញ្ចប់មុននៃភតិសន្យា លុះត្រាតែសម្ព័ន្ធធនាគារនិងធនាគារច្បាស់ថានឹងមិនបញ្ចប់មុនកាលកំណត់។

បំណុលភតិសន្យា ត្រូវបានវាស់វែងនៅថ្ងៃដើមរំលស់ ដោយប្រើប្រាស់ប្រាក់វិធីសាស្ត្រអត្រាការប្រាក់ប្រសិទ្ធភាព។ វាត្រូវបានគេវាស់វែងឡើងវិញ នៅពេលដែលមានការផ្លាស់ប្តូរនូវរយៈពេលនៃភតិសន្យា ការផ្លាស់ប្តូរក្នុងការវាយតម្លៃនៃជម្រើសក្នុងការទិញទ្រព្យសកម្មដែលមាន ការផ្លាស់ប្តូរ ការទូទាត់នាពេលអនាគតដែលកើតចេញពីការផ្លាស់ប្តូរនូវសន្ទស្សន៍ ឬអត្រា ឬប្រសិនបើមានការផ្លាស់ប្តូរនៃការប៉ាន់ស្មាននៃតម្លៃរំពឹងថានឹងទូទាត់សងក្រោមតម្លៃកាកសំណល់ធានារបស់សម្ព័ន្ធធនាគារនិងធនាគារ។

នៅពេលដែលបំណុលភតិសន្យាត្រូវបានវាស់វែងឡើងវិញក្នុងវិធីបែបនេះ ការកែតម្រូវដែលស្របគ្នានឹងត្រូវបានធ្វើឡើងទៅលើតម្លៃយោងនៃសិទ្ធិប្រើប្រាស់ទ្រព្យសកម្ម ឬត្រូវបានកត់ត្រានៅក្នុងចំណេញ និងខាតប្រសិនបើតម្លៃយោងនៃសិទ្ធិប្រើប្រាស់ទ្រព្យសកម្មបានថយចុះដល់សូន្យ។

### 3.12.2. ភតិសន្យារយៈពេលខ្លី និងភតិសន្យានៃទ្រព្យសកម្មមានតម្លៃទាប

សម្ព័ន្ធធនាគារនិងធនាគារបានជ្រើសរើសមិនទទួលស្គាល់សិទ្ធិប្រើប្រាស់ទ្រព្យសកម្ម និងបំណុលភតិសន្យាសម្រាប់ភតិសន្យារយៈពេលខ្លីដូចជាម៉ាស៊ីនដែលមានរយៈពេលជួល 12 ខែ ឬតិចជាងនេះ និងទ្រព្យសកម្មមានតម្លៃទាប។ សម្ព័ន្ធធនាគារនិងធនាគារទទួលស្គាល់ការទូទាត់ការទូទាត់ភតិសន្យាដែលទាក់ទងជាមួយនឹងភតិសន្យាទាំងនេះជាចំណាយតាមមូលដ្ឋានថេរលើរយៈពេលភតិសន្យា។

### 3.13. អត្ថប្រយោជន៍របស់និយោជិត

#### 3.13.1. សិទ្ធិធនសម្រាប់ប្រាក់បំណាច់អតីតភាពការងារ

នៅថ្ងៃទី២១ ខែកញ្ញា ឆ្នាំ២០១៨ ក្រសួងការងារ និងបណ្តុះបណ្តាលវិជ្ជាជីវៈ (“ ក្រសួងការងារ និងបណ្តុះបណ្តាលវិជ្ជាជីវៈ”) បានចេញប្រកាសលេខ 443 ស្តីពីការទូទាត់ប្រាក់អតីតភាពដល់សហគ្រាសគ្រឹះស្ថាន និងអ្នកទាំងឡាយណាដែលមានចែងក្នុងមាត្រា 89 (ថ្មី) នៃច្បាប់ស្តីពីការងារ។ ចំពោះសហគ្រាសក្រៅពីសហគ្រាសវាយនភណ្ឌកាត់ដេរសម្លៀកបំពាក់ និងស្បែកជើង ប្រកាសតម្រូវឲ្យមានប្រាក់អតីតភាពអតីតកាល (មុនពេលចេញសេចក្តីប្រកាស) ដែលស្មើនឹងដប់ប្រាំថ្ងៃ (15) ថ្ងៃនៃប្រាក់ឈ្នួលរបស់និយោជិត។

នៅថ្ងៃទី២២ ខែមីនា ឆ្នាំ២០១៩ ក្រសួងការងារ និងបណ្តុះបណ្តាលវិជ្ជាជីវៈ បានចេញសេចក្តីណែនាំលេខ 042/19 ដើម្បីពន្យារពេលការទូទាត់ប្រាក់អតីតភាពអតីតកាល ដែលចាប់ផ្តើមពី ខែធ្នូ ឆ្នាំ២០២១ ហើយត្រូវបង់ដូចខាងក្រោម៖

- ស្មើនឹងបីថ្ងៃដែលត្រូវបង់រៀងរាល់ ខែមិថុនា និង
- ស្មើនឹងបីថ្ងៃដែលបង់រៀងរាល់ ខែធ្នូ។

# កំណត់សម្គាល់លើរបាយការណ៍ ហិរញ្ញវត្ថុ (សម្រាប់ការិយបរិច្ឆេទដែលបានបញ្ចប់ថ្ងៃទី៣១ ខែធ្នូ ឆ្នាំ២០២៣)

ប្រាក់អតីតភាពការងារដែលមានអតីតកាលមិនត្រូវលើសពី ៦ខែ នៃប្រាក់ឈ្នួលជាមធ្យមរបស់និយោជិតនៃឆ្នាំនីមួយៗ។ និយោជិតមិនមានសិទ្ធិទទួលបានប្រាក់ឈ្នួលទេ ប្រសិនបើពួកគេលាលែងមុនពេលទទួលបាន។

ចំនួនទឹកប្រាក់ដែលបានប៉ាន់ស្មាន នៃការទូទាត់អតីតភាពការងារ ត្រូវបានទទួលស្គាល់ក្រោមទ្រព្យបំណុលផ្សេងៗ (កំណត់សម្គាល់លេខ 19)។

### 3.13.2. អត្ថប្រយោជន៍របស់និយោជិតរយៈពេលខ្លី

អត្ថប្រយោជន៍របស់និយោជិតរយៈពេលខ្លី ជាចំណាយដែលទាក់ទងនឹងសេវាដែលបានផ្តល់ឱ្យ។ ទ្រព្យអកម្ម ត្រូវបានទទួលស្គាល់សម្រាប់ចំនួនដែលបានរំពឹងទុកក្នុងការបង់ ប្រសិនបើសម្ព័ន្ធធនាគារនិងធនាគារមានកាតព្វកិច្ចផ្លូវច្បាប់ ឬស្ថាប័នបច្ចុប្បន្នក្នុងការទូទាត់ចំនួននេះដែលជាលទ្ធផលនៃសេវាពីមុនដែលបានផ្តល់ដោយនិយោជិត និងកាតព្វកិច្ចដែលអាចប៉ាន់ស្មានគួរឱ្យជឿជាក់បាន។

### 3.13.3. អត្ថប្រយោជន៍របស់និយោជិតរយៈពេលវែងផ្សេងៗ

កាតព្វកិច្ចសុទ្ធ របស់សម្ព័ន្ធធនាគារនិងធនាគារចំពោះអត្ថប្រយោជន៍របស់និយោជិតរយៈពេលវែង គឺជាចំនួននៃអត្ថប្រយោជន៍ ដែលនិយោជិតបានទទួលជាការតបស្នងនឹងសេវារបស់ពួកគេនៅការិយបរិច្ឆេទបច្ចុប្បន្ន និងអតីតកាល។ អត្ថប្រយោជន៍នោះត្រូវបានធ្វើអប្បបរមា ដើម្បីកំណត់តម្លៃបច្ចុប្បន្នរបស់វា។ ការវាស់វែងឡើងវិញត្រូវបានទទួលស្គាល់នៅក្នុងរបាយការណ៍ចំណេញ ឬខាតក្នុងការិយបរិច្ឆេទដែលវាបានកើតឡើង។

### 3.14. សំវិធានធន

សំវិធានធន ត្រូវបានទទួលស្គាល់នៅក្នុងរបាយការណ៍ស្ថានភាពហិរញ្ញវត្ថុ នៅពេលដែលសម្ព័ន្ធធនាគារនិងធនាគារ មានកាតព្វកិច្ចស្របច្បាប់ ឬស្ថាប័នដែលជាលទ្ធផលនៃព្រឹត្តិការណ៍កន្លងមក ហើយវាអាចទៅរួចដែលចាំបាច់ចេញនៃអត្ថប្រយោជន៍សេដ្ឋកិច្ចនឹងត្រូវបានទាមទារ ដើម្បីដោះស្រាយកាតព្វកិច្ចនោះ។ ប្រសិនបើផលប៉ះពាល់មានភាពសារវន្ត សំវិធានធនត្រូវបានកំណត់ដោយការធ្វើអប្បបរមា លំហូរទឹកប្រាក់នាពេលអនាគតដែលរំពឹងទុកក្នុងអត្រាមុនគិតពន្ធ ដែលឆ្លុះបញ្ចាំងពីការវាយតម្លៃទីផ្សារបច្ចុប្បន្ននៃតម្លៃសាច់ប្រាក់នៃពេលវេលា ហើយក្នុងករណីដែលសមស្រប ហានិភ័យជាក់លាក់ចំពោះបំណុល។ ចំនួននៅសល់ពីការធ្វើអប្បបរមា ត្រូវបានទទួលស្គាល់ជាថ្លៃដើមហិរញ្ញវត្ថុ។

### 3.15. ប្រាក់បញ្ញើពីអតិថិជន និងធនាគារ និងស្ថាប័នហិរញ្ញវត្ថុផ្សេងៗ

ប្រាក់បញ្ញើពីអតិថិជន និងធនាគារ និងស្ថាប័នហិរញ្ញវត្ថុផ្សេងៗ ត្រូវបានវាស់វែងដំបូងតាមតម្លៃទីផ្សារដកការកើនឡើងផ្ទាល់នៃថ្លៃដើមប្រតិបត្តិការ និងវាស់វែងបន្ទាប់តាមរំលស់ថ្លៃដើម ដោយប្រើប្រាស់វិធីសាស្ត្រការប្រាក់ប្រសិទ្ធភាព។

### 3.16. ប្រាក់កម្ចី និងអនុបំណុល

ប្រាក់កម្ចី និងអនុបំណុល ត្រូវបានវាស់វែងដំបូងតាមតម្លៃសមស្រប ដកថ្លៃដើមប្រតិបត្តិការបន្ថែមដោយផ្ទាល់ និងវាស់វែង បន្ទាប់តាមរំលស់ថ្លៃដើម ដោយប្រើប្រាស់វិធីសាស្ត្រការប្រាក់ប្រសិទ្ធភាព។



# កំណត់សម្គាល់លើរបាយការណ៍ ហិរញ្ញវត្ថុ

(សម្រាប់ការិយបរិច្ឆេទដែលបានបញ្ចប់ថ្ងៃទី៣១ ខែធ្នូ ឆ្នាំ២០២៣)

## 3.17. ចំណូល/ចំណាយការប្រាក់

### 3.17.1. អត្រាការប្រាក់ប្រសិទ្ធភាព

ចំណូល និងចំណាយការប្រាក់ត្រូវបានទទួលស្គាល់នៅចំណេញ និងខាតដោយប្រើប្រាស់វិធីសាស្ត្រការប្រាក់ប្រសិទ្ធភាព។ “អត្រាការប្រាក់ប្រសិទ្ធភាព” គឺជាអត្រាដែលធ្វើអប្បបរមាយ៉ាងពិតប្រាកដលើការទូទាត់សាច់ប្រាក់អនាគត ឬចំណូលតាមរយៈអាយុកាលហិរញ្ញវត្ថុដែលរំពឹងទុកទៅ៖

- តម្លៃយោងដុលនៃទ្រព្យសកម្មហិរញ្ញវត្ថុ
- ថ្លៃដើមរំលស់នៃបំណុលហិរញ្ញវត្ថុ

នៅពេលគណនាអត្រាការប្រាក់ប្រសិទ្ធភាព សម្រាប់ឧបករណ៍ហិរញ្ញវត្ថុ ក្រៅពីទ្រព្យសកម្មដែលមានឱនភាពនៃតម្លៃឥណទានបានទិញ ឬបង្កើតឡើង សម្ព័ន្ធធនាគារនិងធនាគារប៉ាន់ស្មានលំហូរទឹកប្រាក់អនាគតដោយពិចារណាលើលក្ខខណ្ឌកិច្ចសន្យាទាំងអស់នៃឧបករណ៍ហិរញ្ញវត្ថុ ប៉ុន្តែមិនមែន ECL។ សម្រាប់ទ្រព្យសកម្មដែលមានឱនភាពនៃតម្លៃឥណទានបានទិញ ឬបង្កើតឡើង អត្រាការប្រាក់ប្រសិទ្ធភាពដែលជាការកែតម្រូវឥណទាន ត្រូវបានគណនាដោយប្រើប្រាស់លំហូរទឹកប្រាក់អនាគតប៉ាន់ស្មានដែលរួមមាន ECL។

ការគណនាអត្រាការប្រាក់ប្រសិទ្ធភាពរួមមានថ្លៃដើមប្រតិបត្តិការ និងកម្រៃជើងសារ រួមទាំងពិន្ទុដែលបានបង់ ឬទទួលបានដែលជាផ្នែកសំខាន់នៃអត្រាការប្រាក់ប្រសិទ្ធភាព។ ថ្លៃដើមប្រតិបត្តិការរួមមានថ្លៃដើមកើនឡើងដែលកើតឡើងដោយផ្ទាល់លើការទិញ ឬចេញផ្សាយទ្រព្យសកម្មហិរញ្ញវត្ថុ ឬបំណុលហិរញ្ញវត្ថុ។

### 3.17.2. ថ្លៃដើមរំលស់ និងតម្លៃយោងដុល

‘ថ្លៃដើមរំលស់’ នៃទ្រព្យសកម្មហិរញ្ញវត្ថុ ឬទ្រព្យអកម្មហិរញ្ញវត្ថុ គឺជាចំនួនដែលទ្រព្យសកម្មហិរញ្ញវត្ថុ ឬទ្រព្យអកម្មហិរញ្ញវត្ថុ ត្រូវបានវាស់វែងនៅពេលទទួលស្គាល់ដំបូងដកនឹងការទូទាត់ប្រាក់ដើម ហើយបូក ឬដករំលស់បង្កដោយប្រើប្រាស់វិធីសាស្ត្រការប្រាក់ប្រសិទ្ធភាព នៃភាពខុសគ្នារវាងតម្លៃដំបូង និងតម្លៃកាលវេលាសន្ត សម្រាប់ទ្រព្យសកម្មហិរញ្ញវត្ថុ ដែលបានកែតម្រូវសម្រាប់សវិធានធននៃការខាតបង់ឥណទានដែលបានរំពឹងទុក។

“តម្លៃយោងដុលនៃទ្រព្យសកម្មហិរញ្ញវត្ថុ” គឺជាថ្លៃដើមរំលស់នៃទ្រព្យសកម្មហិរញ្ញវត្ថុមុនពេលកែតម្រូវសម្រាប់សវិធានធននៃការខាតបង់ឥណទានដែលបានរំពឹងទុក។

### 3.17.3. ការគណនាចំណូល និងចំណាយការប្រាក់

អត្រាការប្រាក់ប្រសិទ្ធភាពនៃទ្រព្យសកម្មហិរញ្ញវត្ថុ ឬទ្រព្យអកម្មហិរញ្ញវត្ថុត្រូវបានគណនានៅពេលទទួលស្គាល់ដំបូងនៃទ្រព្យសកម្មហិរញ្ញវត្ថុ ឬទ្រព្យអកម្មហិរញ្ញវត្ថុ។

# កំណត់សម្គាល់លើរបាយការណ៍ ហិរញ្ញវត្ថុ (សម្រាប់ការិយបរិច្ឆេទដែលបានបញ្ចប់ថ្ងៃទី៣១ ខែធ្នូ ឆ្នាំ២០២៣)

នៅក្នុងការគណនាចំណូល និងចំណាយការប្រាក់ អត្រាការប្រាក់ប្រសិទ្ធភាពត្រូវបានអនុវត្តលើតម្លៃយោងដុលនៃទ្រព្យសកម្ម (នៅពេលទ្រព្យសកម្ម មិនបានចែងចុះនៃឥណទាន) ឬលើថ្លៃដើមរំលស់នៃទ្រព្យអកម្ម។

អត្រាការប្រាក់ប្រសិទ្ធភាពត្រូវបានត្រួតពិនិត្យឡើងវិញ ជាលទ្ធផលនៃការប៉ាន់ស្មានឡើងវិញជារៀងរាល់ការិយបរិច្ឆេទនៃលំហូរទឹកប្រាក់ នៃឧបករណ៍អត្រាអណ្តែត ដើម្បីឆ្លុះបញ្ចាំងបម្រែបម្រួលក្នុងអត្រាទីផ្សារនៃការប្រាក់។ អត្រាការប្រាក់ប្រសិទ្ធភាពត្រូវបានពិនិត្យឡើងវិញ សម្រាប់ការកែតម្រូវការពារហានិភ័យតម្លៃសមស្រប នៅកាលបរិច្ឆេទរំលស់នៃការកែតម្រូវការពារហានិភ័យចាប់ផ្តើម។

ទោះបីជាយ៉ាងណា ទ្រព្យសកម្មហិរញ្ញវត្ថុដែលត្រូវបានចែងនៃឥណទាន បន្ទាប់ពីការទទួលស្គាល់ដំបូង នោះចំណូលការប្រាក់ត្រូវបានគណនា ដោយអនុវត្តអត្រាប្រាក់ប្រសិទ្ធភាពចំពោះថ្លៃដើមរំលស់នៃទ្រព្យសកម្មហិរញ្ញវត្ថុ។ ប្រសិនបើទ្រព្យសកម្មលែងមានការចែងនៃឥណទានទៅទៀតនោះ ការគណនាចំណូលការប្រាក់នឹងត្រូវទៅតាមមូលដ្ឋានដុលវិញ។

សម្រាប់ទ្រព្យសកម្មហិរញ្ញវត្ថុដែលធ្លាប់មានការចែងនៃឥណទាន នៅពេលទទួលស្គាល់ដំបូង នោះចំណូលការប្រាក់ត្រូវបានគណនា ដោយអនុវត្តអត្រាការប្រាក់ប្រសិទ្ធភាពដែលមានការចែងនៃឥណទានទៅថ្លៃដើមរំលស់នៃទ្រព្យសកម្ម។ ការគណនាចំណូលការប្រាក់នឹងមិនត្រូវទៅតាមមូលដ្ឋានដុលវិញនោះទេ បើទោះបីជាហានិភ័យឥណទាននៃទ្រព្យសកម្មមានភាពប្រសើរឡើង។

### 3.17.4. ការបង្ហាញ

ចំណូលការប្រាក់ដែលបានគណនាដោយប្រើវិធីសាស្ត្រការប្រាក់ប្រសិទ្ធភាព និងដែលបានបង្ហាញនៅក្នុងរបាយការណ៍ចំណេញ ឬខាត និងលទ្ធផលលម្អិតផ្សេងៗ រួមមានការប្រាក់នៃទ្រព្យសកម្មហិរញ្ញវត្ថុ ឬទ្រព្យអកម្មហិរញ្ញវត្ថុដែលបានវាស់វែងតាមរំលស់ថ្លៃដើម។

ចំណាយការប្រាក់ដែលបានបង្ហាញនៅក្នុងរបាយការណ៍ចំណេញ ឬខាត និងលទ្ធផលលម្អិតផ្សេងៗរួមមាន ទ្រព្យអកម្មហិរញ្ញវត្ថុដែលបានវាស់វែងតាមរំលស់ថ្លៃដើម ។

### 3.18. សេវា និងកម្រៃជើងសារ

ចំណូល និងចំណាយនៃសេវា និងកម្រៃជើងសារ ដែលមានសារៈសំខាន់ចំពោះអត្រាការប្រាក់ប្រសិទ្ធភាពលើទ្រព្យសកម្ម ឬទ្រព្យអកម្មហិរញ្ញវត្ថុត្រូវបានរាប់បញ្ចូលក្នុងអត្រាការប្រាក់ប្រសិទ្ធភាព។

ប្រាក់ចំណូលពីកម្រៃជើងសារផ្សេងៗរួមមានទាំងថ្លៃសេវាគណនី ត្រូវបានទទួលស្គាល់នៅពេលសេវាកម្មពាក់ព័ន្ធត្រូវបានបំពេញ។

កិច្ចសន្យាជាមួយអតិថិជនដែលជាលទ្ធផល ធ្វើឲ្យមានការទទួលស្គាល់ឧបករណ៍ហិរញ្ញវត្ថុ នៅក្នុងរបាយការណ៍ហិរញ្ញវត្ថុរបស់សម្ព័ន្ធនាយករដ្ឋមន្ត្រីនិងធនាគារអាចស្ថិតនៅផ្នែកខ្លះនៃវិសាលភាពនៃ ស.វ.ហ.អ.ក 9 និងផ្នែកខ្លះនៃវិសាលភាពនៃ ស.វ.ហ.អ.ក 15។ ប្រសិនបើមានករណីនេះ សម្ព័ន្ធនាយករដ្ឋមន្ត្រីនិងធនាគារជាដំបូងនឹងអនុវត្ត ស.វ.ហ.អ.ក 9 ដើម្បីរំលឹក និងវាស់វែងផ្នែកនៃកិច្ចសន្យាដែលស្ថិតក្នុងវិសាលភាពនៃ ស.វ.ហ.អ.ក 9 និងបន្ទាប់មកអនុវត្ត ស.វ.ហ.អ.ក 15 ចំពោះផ្នែកដែលនៅសល់។

# កំណត់សម្គាល់លើរបាយការណ៍ ហិរញ្ញវត្ថុ

(សម្រាប់ការិយបរិច្ឆេទដែលបានបញ្ចប់ថ្ងៃទី៣១ ខែធ្នូ ឆ្នាំ២០២៣)

### 3.19. ពន្ធលើប្រាក់ចំណេញ

ចំណាយពន្ធលើប្រាក់ចំណេញមានពន្ធលើប្រាក់ចំណេញប្រចាំឆ្នាំ និងពន្ធពន្យារ។ ពន្ធលើប្រាក់ចំណេញត្រូវបានទទួលស្គាល់ជាចំណេញ ឬខាត លើក  
លែងតែពន្ធនេះទាក់ទងទៅនឹងធាតុដែលត្រូវទទួលស្គាល់ដោយផ្ទាល់នៅក្នុងមូលធន ឬលទ្ធផលលម្អិតផ្សេងៗ។

សម្ព័ន្ធនាយកដ្ឋាននិងធនាគារបានកំណត់ថា ការប្រាក់ និងការដាក់ពិន័យទាក់ទងនឹងពន្ធលើប្រាក់ចំណេញ រួមបញ្ចូលបំណកស្រាយពន្ធមិនច្បាស់លាស់  
មិនបំពេញទៅនឹងនិយមន័យនៃពន្ធលើប្រាក់ចំណេញ ដូច្នេះហើយវាត្រូវបានកត់ត្រាក្រោមស្តង់ដារគណនេយ្យអន្តរជាតិនៃកម្ពុជា (“ស.គ.អ.ក”) 37  
សិរីធានធន បំណុលយថាភាព និងទ្រព្យសកម្មយថាភាព ហើយត្រូវបានទទួលស្គាល់ថាជាការចំណាយដែលពាក់ព័ន្ធ “ការចំណាយផ្សេងទៀត”។

#### 3.19.1. ពន្ធលើប្រាក់ចំណេញប្រចាំឆ្នាំ

ពន្ធលើប្រាក់ចំណេញប្រចាំឆ្នាំ រួមមានពន្ធដែលត្រូវបង់ ឬទទួល លើប្រាក់ចំណេញជាប់ពន្ធប្រចាំឆ្នាំ ដោយប្រើអត្រាពន្ធដែលបានអនុម័ត ឬបានអនុម័ត  
ជាអាទិ៍នៅកាលបរិច្ឆេទរបាយការណ៍ និងនិយ័តភាពណាមួយទៅលើពន្ធត្រូវបង់ពីឆ្នាំមុន។

#### 3.19.2. ពន្ធពន្យារ

ពន្ធពន្យារត្រូវបានទទួលស្គាល់ដោយផ្អែកលើភាពលម្អៀងបណ្តោះអាសន្នរវាងតម្លៃយោងរបស់ទ្រព្យសកម្ម និងបំណុលនៅក្នុងរបាយការណ៍ហិរញ្ញវត្ថុនិង  
តម្លៃយោងសម្រាប់ការគិតពន្ធ។ ពន្ធពន្យារជាទ្រព្យសកម្ម ត្រូវទទួលស្គាល់ ចំពោះការខាតបង់ពន្ធមិនទាន់បានប្រើប្រាស់ និងភាពលម្អៀងបណ្តោះអាសន្ន  
ដែលអាចកាត់កងបាន ត្រឹមកម្រិតដែលប្រាក់ចំណេញជាប់ពន្ធនាពេលអនាគត អាចប្រើប្រាស់សម្រាប់កាត់កងជាមួយភាពលម្អៀងបណ្តោះអាសន្ននោះបាន។

ពន្ធពន្យារជាទ្រព្យសកម្មត្រូវបានត្រួតពិនិត្យ នៅរៀងរាល់កាលបរិច្ឆេទរបាយការណ៍ និងត្រូវបានកាត់បន្ថយក្នុងករណីមិនអាចប្រើប្រាស់នូវអត្ថប្រយោជន៍ ពន្ធ  
ទាំងនោះបាន។ ការកាត់បន្ថយនោះត្រូវកត់ត្រាបញ្ជាសមកវិញនៅពេល ដែលប្រាក់ចំណេញជាប់ពន្ធនាពេលអនាគតមានលក្ខណៈប្រសើរឡើង។

ពន្ធពន្យារ ជាទ្រព្យសកម្មត្រូវបានវាស់វែងតាមអត្រាពន្ធ ដែលរំពឹងថានឹងត្រូវប្រើចំពោះភាពលម្អៀងបណ្តោះអាសន្ន នៅពេលដែលវាអាចប្រើប្រាស់បាន  
ឬកាត់កងបាន ដោយប្រើអត្រាពន្ធនៅកាលបរិច្ឆេទរបាយការណ៍។

ការវាស់វែងពន្ធពន្យារ ឆ្លុះបញ្ចាំងនូវពន្ធដែល ធនាគាររំពឹងថាអាចប្រើប្រាស់បាន ឬអាចកាត់កងបាននូវតម្លៃយោងរបស់ទ្រព្យសកម្ម និងបំណុល។

ពន្ធពន្យារជាទ្រព្យសកម្ម និងពន្ធពន្យារជាបំណុល អាចកាត់កងបានតែក្នុងករណីវាបានបំពេញលក្ខខណ្ឌដាក់លាក់ណាមួយ។

ប្រាក់ចំណេញរក្សាទុកតំណាងឲ្យប្រាក់ចំណេញបង្ក របស់សម្ព័ន្ធនាយកដ្ឋាននិងធនាគារ ដកនឹងការប្រកាសភាគលាភ។

# កំណត់សម្គាល់លើរបាយការណ៍ ហិរញ្ញវត្ថុ

(សម្រាប់ការិយបរិច្ឆេទដែលបានបញ្ចប់ថ្ងៃទី៣១ ខែធ្នូ ឆ្នាំ២០២៣)

### 3.20. ទុនបម្រុងតាមបទប្បញ្ញត្តិ

ទុនបម្រុងតាមបទប្បញ្ញត្តិ ត្រូវបានបង្កើតឡើងសម្រាប់ការវិនិយោគសម្រាប់ការខាតបង់ឥណទានដោយអនុលោមតាម ស.វ.ហ.អ.ក 9 និងបទប្បញ្ញត្តិស្របតាមប្រកាសរបស់ធនាគារជាតិ នៃកម្ពុជា លេខ ធ៧-០១៧-៣៤៤ ចុះថ្ងៃទី១១ ខែធ្នូ ឆ្នាំ២០១៧ និងសារាចរលេខ ធ៧-០១៨-០០១ ចុះថ្ងៃទី១៦ ខែកុម្ភៈ ឆ្នាំ២០១៨ ស្តីពីចំណាត់ថ្នាក់នៃហានិភ័យឥណទាន និងការផ្តល់សិទ្ធិធនលើឱនភាពនៃតម្លៃ សម្រាប់ស្ថាប័នធនាគារ និងហិរញ្ញវត្ថុ។

សម្ព័ន្ធជនាគារនិងធនាគារបានប្រៀបធៀប សិទ្ធិធនតាមបទប្បញ្ញត្តិ ជាមួយសិទ្ធិធនដែលបានគណនាអនុលោមតាម ស.វ.ហ.អ.ក 9 និង

- (i) ក្នុងករណីសិទ្ធិធនតាមបទប្បញ្ញត្តិដែលបានគណនា ទាបជាងសិទ្ធិធនដែលបានគណនាស្របតាម ស.វ.ហ.អ.ក 9 នោះគ្រឹះស្ថានធនាគារកត់ត្រាសិទ្ធិធនតាម ស.វ.ហ.អ.ក 9 និង
- (ii) ក្នុងករណីសិទ្ធិធនតាមបទប្បញ្ញត្តិដែលបានគណនា ខ្ពស់ជាងសិទ្ធិធនដែលបានគណនាស្របតាម ស.វ.ហ.អ.ក 9 នោះគ្រឹះស្ថានធនាគារកត់ត្រាសិទ្ធិធនដែលបានគណនាស្របតាម CIFRS 9 និងផ្ទេរភាពខុសគ្នាពីគណនីប្រាក់ចំណេញបង្ក ទៅគណនីទុនបម្រុងតាមបទប្បញ្ញត្តិ នៅក្នុងផ្នែកមូលធននៃរបាយការណ៍ស្ថានភាពហិរញ្ញវត្ថុ។

ប្រកាសលើការធ្វើសិទ្ធិធនតាមបទប្បញ្ញត្តិនេះ តម្រូវឱ្យធនាគារ និងស្ថាប័នហិរញ្ញវត្ថុធ្វើការចាត់ថ្នាក់សម្រាប់ឥណទានរបស់ខ្លួនទៅជា ៥ថ្នាក់ និងផ្តល់នូវសិទ្ធិធនទូទៅ និងជាក់លាក់ដោយផ្អែកលើចំណាត់ថ្នាក់ឥណទានដូចខាងក្រោម៖

ចំណាត់ថ្នាក់	ចំនួនថ្ងៃហួសកាលកំណត់	អត្រាសិទ្ធិធន
ស្តង់ដារ	០ ទៅ ១៤ ថ្ងៃ (រយៈពេលខ្លី)	
	០ ទៅ ២៩ ថ្ងៃ (រយៈពេលវែង)	1%
ឃ្នាំមើល	១៥ ថ្ងៃ ទៅ ៣០ ថ្ងៃ (រយៈពេលខ្លី)	
	៣១ ថ្ងៃ ទៅ ៨៩ ថ្ងៃ (រយៈពេលវែង)	3%
ក្រោមស្តង់ដារ	៣១ ថ្ងៃ ទៅ ៦០ ថ្ងៃ (រយៈពេលខ្លី)	
	៩០ ថ្ងៃ ទៅ ១៧៩ ថ្ងៃ (រយៈពេលវែង)	20%
សង្ស័យ	៦១ ថ្ងៃ ទៅ ៩០ ថ្ងៃ (រយៈពេលខ្លី)	
	១៨០ ថ្ងៃ ទៅ ៣៥៩ ថ្ងៃ (រយៈពេលវែង)	50%
បាត់បង់	ពី ៩១ ថ្ងៃ (រយៈពេលខ្លី)	
	៣៦០ ថ្ងៃ ឬ ច្រើន (រយៈពេលវែង)	100%

# កំណត់សម្គាល់លើរបាយការណ៍ ហិរញ្ញវត្ថុ

(សម្រាប់ការិយបរិច្ឆេទដែលបានបញ្ចប់ថ្ងៃទី៣១ ខែធ្នូ ឆ្នាំ២០២៣)

### 3.21. ដើមទុន

ភាគហ៊ុនធម្មតាត្រូវបានចាត់ថ្នាក់ជាមូលធន។ ថ្លៃដើមកើនឡើងដែលកើតឡើងចំពោះការចេញផ្សារនៃភាគហ៊ុនធម្មតាត្រូវបានទទួលស្គាល់ជាការបន្ថយពីមូលធន កាត់កងនឹងផលប៉ះពាល់ផ្សេងៗ នៃពន្ធ។ ភាគហ៊ុនផ្សេងៗទៀត ត្រូវបានចាត់ថ្នាក់ជាមូលធន និង/ឬជាទ្រព្យអកម្មលើសារធាតុ សេដ្ឋកិច្ចនៃឧបករណ៍ពិសេសមួយ។ ការចែកចាយទៅអ្នកកាន់កាប់នៃឧបករណ៍ហិរញ្ញវត្ថុដែលបានចាត់ថ្នាក់ជាឧបករណ៍មូលធនត្រូវបានកត់ដោយផ្ទាល់ទៅជាមូលធន។

### 3.22. ទ្រព្យសកម្មថាភាព

ក្នុងករណីដែលមិនមានលទ្ធភាពដែលលំហូរចូលនៃផលប្រយោជន៍សេដ្ឋកិច្ចនឹងបានតម្រូវឲ្យមាន ឬចំនួនទឹកប្រាក់មិនអាចត្រូវបានប៉ាន់ប្រមាណបានទេ នោះទ្រព្យសកម្មមិនត្រូវបានទទួលស្គាល់នៅក្នុងរបាយការណ៍ស្ថានភាពហិរញ្ញវត្ថុនោះទេ និងត្រូវបានលាតត្រដាងជាទ្រព្យសកម្មថាភាព លុះត្រាតែប្រូបាប៊ីលីតេនៃលំហូរអត្ថប្រយោជន៍សេដ្ឋកិច្ចមិនបានរាប់បញ្ចូល។ ភាគព្វកិច្ចដែលអាចមាន ដែលត្រូវបានរាប់សំរាប់នឹងត្រូវបានបញ្ជាក់ ត្រឹមតែដោយការកើតឡើង ឬការមិនកើតឡើងនៃព្រឹត្តិការណ៍នាពេលអនាគតមួយ ឬច្រើន ក៏ត្រូវបានលាតត្រដាងជាទ្រព្យសកម្មថាភាពលុះត្រាតែប្រូបាប៊ីលីតេ នៃលំហូរអត្ថប្រយោជន៍សេដ្ឋកិច្ចមិនបានរាប់បញ្ចូល។

### 3.23. បំណុលថាភាព

ក្នុងករណីដែលមិនមានលទ្ធភាពដែលលំហូរនៃអត្ថប្រយោជន៍សេដ្ឋកិច្ចនឹងបានតម្រូវឲ្យមាន ឬចំនួនទឹកប្រាក់ដែលមិនអាចប៉ាន់ស្មានបាន នោះភាគព្វកិច្ចមិនត្រូវបានទទួលស្គាល់នៅក្នុងរបាយការណ៍ស្ថានភាពហិរញ្ញវត្ថុនោះទេ និងត្រូវបានលាតត្រដាងជាបំណុលថាភាព លុះត្រាតែប្រូបាប៊ីលីតេ នៃលំហូរអត្ថប្រយោជន៍សេដ្ឋកិច្ច មិនបានរាប់បញ្ចូល។ ភាគព្វកិច្ចដែលអាចមានដែលត្រូវបានរាប់សំរាប់នឹងត្រូវបានបញ្ជាក់ត្រឹមតែដោយការកើតឡើង ឬ ការមិនកើតឡើងនៃព្រឹត្តិការណ៍នាពេលអនាគតមួយ ឬច្រើន ក៏ត្រូវបានលាតត្រដាងជាបំណុលថាភាពផងដែរ លុះត្រាតែប្រូបាប៊ីលីតេនៃលំហូរអត្ថប្រយោជន៍សេដ្ឋកិច្ចមិនបានរាប់បញ្ចូល។

### 3.24. ស្តង់ដារដែលបានចេញផ្សាយ និងធ្វើវិសោធនកម្ម ប៉ុន្តែមិនទាន់មានប្រសិទ្ធភាព

ស្តង់ដារគណនេយ្យថ្មី និងវិសោធនកម្មមួយចំនួន ដែលនឹងត្រូវចូលជាធរមាន សម្រាប់របាយការណ៍ប្រចាំឆ្នាំថ្ងៃទី១ ខែមករា ឆ្នាំ២០២៤ ដែលអាចអនុញ្ញាតឲ្យអនុវត្តមុនថ្ងៃចូលជាធរមាននេះ។ សម្ព័ន្ធនាគារនិងធនាគារ មិនទាន់អនុវត្ត ស្តង់ដារគណនេយ្យថ្មី និងវិសោធនកម្មទាំងនេះសម្រាប់ការរៀបចំរបាយការណ៍ហិរញ្ញវត្ថុនៅឡើយទេ។

ថ្ងៃចូលជាធរមាន	ស្តង់ដារគណនេយ្យថ្មី វិសោធនកម្ម និងបំណកស្រាយ
ថ្ងៃទី១ ខែមករា ឆ្នាំ២០២៤	ការចាត់ថ្នាក់បំណុលរយៈពេលខ្លី ឬរយៈពេលវែង (វិសោធនកម្មលើ ស.គ.អ.ក 1) បំណុលរយៈពេលវែង ដែលមានលក្ខខណ្ឌកំហិត (វិសោធនកម្មលើ ស.គ.អ.ក 1) ការរៀបចំហិរញ្ញប្បទានរបស់អ្នកផ្គត់ផ្គង់ (វិសោធនកម្មលើ ស.គ.អ.ក 7 និងស.វ.ហ.អ.ក 7) បំណុលភតិសន្យាក្នុងប្រតិបត្តិការលក់ និងជួលត្រឡប់វិញ (វិសោធនកម្មលើ ស.វ.ហ.អ.ក 16)
ថ្ងៃទី១ ខែមករា ឆ្នាំ២០២៥	កង្វះខាតនៃការដោះដូរ (វិសោធនកម្មលើ ស.គ.អ.ក 21)

# កំណត់សម្គាល់លើរបាយការណ៍ ហិរញ្ញវត្ថុ (សម្រាប់ការិយបរិច្ឆេទដែលបានបញ្ចប់ថ្ងៃទី៣១ ខែធ្នូ ឆ្នាំ២០២៣)

## 4. ការវិនិច្ឆ័យ និងការប៉ាន់ស្មានគណនេយ្យសំខាន់ៗ

នៅក្នុងការរៀបចំរបាយការណ៍ហិរញ្ញវត្ថុនេះ អ្នកគ្រប់គ្រងធ្វើការវិនិច្ឆ័យ ប៉ាន់ស្មាន និងសន្មតដែលមានផលប៉ះពាល់ដល់ការអនុវត្តនូវគោលនយោបាយគណនេយ្យ និងចំនួននៃទ្រព្យសកម្ម បំណុល ចំណូល និងចំណាយដែលបានរាយការណ៍។ លទ្ធផលជាក់ស្តែងអាចខុសពីការប៉ាន់ស្មានទាំងនោះ។

ការប៉ាន់ស្មាន និងការសន្មតដែលពាក់ព័ន្ធត្រូវបានត្រួតពិនិត្យជាប្រចាំ។ ការកែប្រែលើការប៉ាន់ស្មាន ត្រូវបានទទួលស្គាល់តាមវិធីសាស្ត្រទស្សនៈវិស័យ។

ព័ត៌មានអំពីការវិនិច្ឆ័យ ដែលបានធ្វើឡើងក្នុងការអនុវត្តគោលនយោបាយគណនេយ្យដែលមានផលប៉ះពាល់ជាសារវន្ត លើចំនួនទឹកប្រាក់ដែលត្រូវបានទទួលស្គាល់នៅក្នុងរបាយការណ៍ហិរញ្ញវត្ថុ ត្រូវបានបង្ហាញក្នុងកំណត់សម្គាល់ដូចខាងក្រោម៖

- កំណត់សម្គាល់ 3.4.2៖ ការចាត់ថ្នាក់ទ្រព្យសកម្មហិរញ្ញវត្ថុ៖ ការវាយតម្លៃតម្លៃអាជីវកម្មដែលទ្រព្យទាំងនោះត្រូវបានកាន់កាប់ និងការវាយតម្លៃថាតើលក្ខខណ្ឌកិច្ចសន្យានៃទ្រព្យសកម្មហិរញ្ញវត្ថុ គឺជាការទូទាត់តែប្រាក់ដើម និងការប្រាក់ ("SPPI") លើចំនួនប្រាក់ដើមដែលនៅសល់។
- កំណត់សម្គាល់ 3.4.7៖ ការបង្កើតលក្ខណៈវិនិច្ឆ័យសម្រាប់កំណត់ថាតើហានិភ័យឥណទានលើទ្រព្យសកម្មហិរញ្ញវត្ថុបានកើនឡើងជាសារវន្ត ចាប់តាំងពីការទទួលស្គាល់ដំបូង ដោយកំណត់វិធីសាស្ត្រសម្រាប់បញ្ចូលព័ត៌មានប្រមើលមើលអនាគតទៅក្នុងការវាស់វែងលើការខាតបង់ឥណទានរំពឹងទុក ("ECL") និងការជ្រើសរើស និងការអនុម័តលើគម្រូដែលប្រើដើម្បីវាស់វែងលើការខាតបង់ឥណទានរំពឹងទុក។

ព័ត៌មានអំពីភាពមិនប្រាកដប្រជានៃការសន្មត និងការប៉ាន់ស្មាន ដែលមានហានិភ័យជាសារវន្ត ដែលអាចធ្វើឲ្យមាននិយ័តភាពលើតម្លៃយោងនៃទ្រព្យសកម្ម និងបំណុលក្នុងការិយបរិច្ឆេទហិរញ្ញវត្ថុនាពេលបន្ទាប់ត្រូវបានបញ្ចូលក្នុងកំណត់សម្គាល់ដូចខាងក្រោម៖

- កំណត់សម្គាល់ 3.4.6៖ ការកំណត់លើតម្លៃសមស្របនៃឧបករណ៍ហិរញ្ញវត្ថុដែលមិនមានទិន្នន័យដែលអាចអង្កេតបាន។
- កំណត់សម្គាល់ 3.4.7៖ ឱនភាពនៃតម្លៃឧបករណ៍ហិរញ្ញវត្ថុ៖ កំណត់ការបញ្ចូលសមាសធាតុទៅក្នុងគម្រូនៃ ECL រួមទាំងការបញ្ចូលព័ត៌មាននៃការប្រមើលមើលនាពេលអនាគត។
- កំណត់សម្គាល់ 3.4.7៖ ឱនភាពនៃតម្លៃឧបករណ៍ហិរញ្ញវត្ថុ៖ ការសន្មតសំខាន់ៗ ដែលប្រើក្នុងការប៉ាន់ស្មានលំហូរទឹកប្រាក់ដែលអាចប្រមូលមកវិញបាន។

# កំណត់សម្គាល់លើរបាយការណ៍ហិរញ្ញវត្ថុ

(សម្រាប់ការិយបរិច្ឆេទដែលបានបញ្ចប់ថ្ងៃទី៣១ ខែធ្នូ ឆ្នាំ២០២៣)

## 5. សាច់ប្រាក់ និងសាច់ប្រាក់សមមូល

	ថ្ងៃទី៣១ ខែធ្នូ ឆ្នាំ២០២៣		ថ្ងៃទី៣១ ខែធ្នូ ឆ្នាំ២០២២	
	ដុល្លារអាមេរិក	ពាន់រៀល (កំណត់សម្គាល់ លេខ 2.4.3)	ដុល្លារអាមេរិក	ពាន់រៀល (កំណត់សម្គាល់ លេខ 2.4.3) (មិនរងសវនកម្ម)
<b>សម្ព័ន្ធធនាគារ</b>				
សាច់ប្រាក់ក្នុងដៃ	32,066,828	130,992,992	24,332,771	100,178,018
សាច់ប្រាក់សមមូលជាមួយធនាគារជាតិកម្ពុជា	56,595,822	231,193,933	35,616,693	146,633,925
សាច់ប្រាក់សមមូលជាមួយធនាគារផ្សេងៗ	48,263,499	197,156,393	13,990,700	57,599,712
សាច់ប្រាក់ និងសាច់ប្រាក់សមមូលដុល	136,926,149	559,343,318	73,940,164	304,411,655
ដក៖ សវិធានធនសម្រាប់ខាតបង់ឥណទានរំពឹងទុក	(129,881)	(530,564)	(26,270)	(108,153)
	136,796,268	558,812,754	73,913,894	304,303,502
<b>ធនាគារ</b>				
សាច់ប្រាក់ក្នុងដៃ	32,066,828	130,992,992	24,332,771	100,178,018
សាច់ប្រាក់សមមូលជាមួយធនាគារជាតិកម្ពុជា	56,595,822	231,193,933	35,616,693	146,633,925
សាច់ប្រាក់សមមូលជាមួយធនាគារផ្សេងៗ	48,263,499	197,156,393	12,990,700	53,482,712
សាច់ប្រាក់ និងសាច់ប្រាក់សមមូលដុល	136,926,149	559,343,318	72,940,164	300,294,655
ដក៖ សវិធានធនសម្រាប់ខាតបង់ឥណទានរំពឹងទុក	(129,881)	(530,564)	(26,270)	(108,153)
	136,796,268	558,812,754	72,913,894	300,186,502

សាច់ប្រាក់ និងសាច់ប្រាក់សមមូល ទទួលបានអត្រាការប្រាក់ប្រចាំឆ្នាំ ចាប់ពី 0.00% ទៅ 5.25% (ឆ្នាំ២០២២៖ 0.00% ទៅ 1.25%)។

## 6. ប្រាក់បញ្ញើនៅស្ថាប័នហិរញ្ញវត្ថុផ្សេងៗ

	ថ្ងៃទី៣១ ខែធ្នូ ឆ្នាំ២០២៣		ថ្ងៃទី៣១ ខែធ្នូ ឆ្នាំ២០២២	
	ដុល្លារអាមេរិក	ពាន់រៀល (កំណត់សម្គាល់ លេខ 2.4.3)	ដុល្លារអាមេរិក	ពាន់រៀល (កំណត់សម្គាល់ លេខ 2.4.3) (មិនរងសវនកម្ម)
<b>សម្ព័ន្ធធនាគារ</b>				
ប្រាក់បញ្ញើមានកាលកំណត់ (មិនមែនជាសាច់ប្រាក់សមមូល)	3,551,688	14,508,645	265,034	1,091,145
ដក៖ សវិធានធនសម្រាប់ ខាតបង់ឥណទានរំពឹងទុក	(35,845)	(146,427)	(2,637)	(10,857)
	3,515,843	14,362,218	262,397	1,080,288

# កំណត់សម្គាល់លើរបាយការណ៍ហិរញ្ញវត្ថុ

(សម្រាប់ការិយបរិច្ឆេទដែលបានបញ្ចប់ថ្ងៃទី៣១ ខែធ្នូ ឆ្នាំ២០២៣)

	ថ្ងៃទី៣១ ខែធ្នូ ឆ្នាំ២០២៣		ថ្ងៃទី៣១ ខែធ្នូ ឆ្នាំ២០២២	
	ដុល្លារអាមេរិក	ពាន់រៀល (កំណត់សម្គាល់ លេខ ២.៤.៣)	ដុល្លារអាមេរិក	ពាន់រៀល (កំណត់សម្គាល់ លេខ ២.៤.៣)
<b>ធនាគារ</b>				
ប្រាក់បញ្ញើមានកាលកំណត់ (មិនមែនជាសាច់ប្រាក់សមមូល)	3,551,688	14,508,645	265,034	1,091,145
ដក៖ សំវិធានធនសម្រាប់ ខាតបង់ឥណទានរំពឹងទុក	(35,845)	(146,427)	(2,637)	(10,857)
	<u>3,515,843</u>	<u>14,362,218</u>	<u>262,397</u>	<u>1,080,288</u>

ប្រាក់បញ្ញើនៅស្ថាប័នហិរញ្ញវត្ថុផ្សេងៗតំណាងឲ្យប្រាក់បញ្ញើ មានកាលកំណត់ជាមួយធនាគារ និងស្ថាប័នមីក្រូហិរញ្ញវត្ថុនៅប្រទេសកម្ពុជា ជាមួយកាលកំណត់ចន្លោះពី ៦ ទៅ ១២ ខែ។ អត្រាការប្រាក់ប្រាក់បញ្ញើមានកាលកំណត់ស្ថិតនៅពីចន្លោះពី ៦.០០% ទៅ ៦.២០% (ឆ្នាំ២០២២៖ ៣.៥០% ទៅ ៤.១០% នៅ ឆ្នាំ ២០២៣) ក្នុងមួយឆ្នាំ។

## ៧. ប្រាក់តម្កល់តាមបទប្បញ្ញត្តិ

	ថ្ងៃទី៣១ ខែធ្នូ ឆ្នាំ២០២៣		ថ្ងៃទី៣១ ខែធ្នូ ឆ្នាំ២០២២	
	ដុល្លារអាមេរិក	ពាន់រៀល (កំណត់សម្គាល់ លេខ ២.៤.៣)	ដុល្លារអាមេរិក	ពាន់រៀល (កំណត់សម្គាល់ លេខ ២.៤.៣) (មិនរងសវនកម្ម)
<b>សម្ព័ន្ធធនាគារ</b>				
ការធានាដើមទុន	7,646,879	31,237,501	7,500,000	30,877,500
ទុនបម្រុងកាតព្វកិច្ច	40,880,729	166,997,778	35,091,664	144,472,381
	<u>48,527,608</u>	<u>198,235,279</u>	<u>42,591,664</u>	<u>175,349,881</u>
	ដុល្លារអាមេរិក	ពាន់រៀល (កំណត់សម្គាល់ លេខ ២.៤.៣)	ដុល្លារអាមេរិក	ពាន់រៀល (កំណត់សម្គាល់ លេខ ២.៤.៣)
<b>ធនាគារ</b>				
ការធានាដើមទុន	7,500,000	30,637,500	7,500,000	30,877,500
ទុនបម្រុងកាតព្វកិច្ច	40,880,729	166,997,778	35,091,664	144,472,381
	<u>48,380,729</u>	<u>197,635,278</u>	<u>42,591,664</u>	<u>175,349,881</u>

### ៧.១. ប្រាក់តម្កល់ការធានាដើមទុនរួមមាន៖

(i) ប្រតិបត្តិការធានាគារ៖ យោងតាមប្រកាសលេខ ធ៧-០១-១៣៦ ប្រ.ក ចុះថ្ងៃទី១៥ ខែតុលា ឆ្នាំ២០០១ ចេញដោយធនាគារជាតិនៃកម្ពុជា ស្តីពី “ប្រាក់តម្កល់ធានាលើដើមទុន” តម្រូវឲ្យធនាគារតម្កល់ប្រាក់ចំនួន ១០% នៃដើមទុនចុះបញ្ជីរបស់ធនាគារជាប្រាក់តម្កល់ធានាលើដើមទុន នៅធនាគារជាតិនៃកម្ពុជា។ ប្រាក់តម្កល់នេះ មិនសម្រាប់ប្រើប្រាស់ក្នុងប្រតិបត្តិការប្រចាំថ្ងៃរបស់ធនាគារទេ ហើយនឹងត្រូវបង្វិលជូនធនាគារវិញនៅពេលដែលធនាគារស្ម័គ្រចិត្តបញ្ចប់ប្រតិបត្តិការអាជីវកម្មរបស់ខ្លួននៅក្នុងប្រទេសកម្ពុជា។ ប្រាក់តម្កល់នេះ ទទួលបានការប្រាក់អត្រា ១.៣៣% (ឆ្នាំ២០២២៖ ១.១៩% ក្នុងមួយឆ្នាំ)។



# កំណត់សម្គាល់លើរបាយការណ៍ ហិរញ្ញវត្ថុ

(សម្រាប់ការិយបរិច្ឆេទដែលបានបញ្ចប់ថ្ងៃទី៣១ ខែធ្នូ ឆ្នាំ២០២៣)

(ii) ប្រតិបត្តិការរបស់ក្រុមហ៊ុនបរិក្ខណៈ ក្រោមប្រកាសរបស់និយ័តករធនបាលកិច្ចលេខ ០០៣ NSFS\_A\_PK ចុះថ្ងៃទី ២៦ ខែមករា ឆ្នាំ២០២២ ក្រុមហ៊ុនបរិក្ខណៈបានតម្រូវឱ្យរក្សាធានាដើមទុន ១៥% នៃដើមទុនដែលបានចុះបញ្ជីរបស់ខ្លួនជាមួយនឹង និយ័តករធនបាលកិច្ច (1,000,000\*15% = US\$150,000 ឬស្មើនឹង 600,000 ពាន់រៀល)។ ប្រាក់បញ្ញើនេះមិនសម្រាប់ប្រើប្រាស់ក្នុងប្រតិបត្តិការប្រចាំថ្ងៃរបស់ក្រុមហ៊ុនបរិក្ខណៈទេ ហើយអាចសងវិញបាននៅពេលដែល ក្រុមហ៊ុនបរិក្ខណៈឈប់ដំណើរការអាជីវកម្មក្នុងប្រទេសកម្ពុជាដោយស្ម័គ្រចិត្ត។ ប្រាក់បញ្ញើធានាដើមទុនពុំទទួលបានប្រាក់ទេ។

## 7.2. ទុនបម្រុងកាតព្វកិច្ច

នៅថ្ងៃទី១ ខែមករា ឆ្នាំ២០២៣ ធនាគារជាតិ នៃកម្ពុជា បាននិករណ៍ប្រកាសលេខ ធ៧-០២០-២៣០ ប្រ.ក ស្តីពីប្រាក់បម្រុង កាតព្វកិច្ចនៃប្រាក់បញ្ញើ និងប្រាក់កម្ចីរបស់ធនាគារ និងគ្រឹះស្ថានហិរញ្ញវត្ថុ និងចេញប្រកាសថ្មីលេខ ធ៧-០២៣-០០៥ ប្រ.ក ដែលតម្រូវឱ្យធនាគារ និងគ្រឹះស្ថានហិរញ្ញវត្ថុ ត្រូវតម្កល់ប្រាក់បម្រុងកាតព្វកិច្ចនៃប្រាក់បញ្ញើ និងប្រាក់កម្ចីជាមធ្យមប្រចាំថ្ងៃនៅធនាគារជាតិ នៃកម្ពុជា ដូចខាងក្រោម៖

- សម្រាប់រូបិយវត្ថុជាតិ (ប្រាក់រៀល)
  - ប្រាក់បម្រុងកាតព្វកិច្ចត្រូវបន្តរក្សានៅ ៧%។
- សម្រាប់រូបិយប័ណ្ណ (ក្រៅពីប្រាក់រៀល)
  - ចាប់ពីថ្ងៃទី១ ខែមករា ឆ្នាំ២០២៣ ដល់ថ្ងៃទី៣១ ខែធ្នូ ឆ្នាំ២០២៣ ប្រាក់បម្រុងកាតព្វកិច្ចត្រូវរក្សានៅ ៩%។
  - ចាប់ពីថ្ងៃទី១ ខែមករា ឆ្នាំ២០២៤ តទៅ ប្រាក់បម្រុងកាតព្វកិច្ចត្រូវរក្សានៅ ១២.៥%។

នៅថ្ងៃទី២៣ ខែវិច្ឆិកា ឆ្នាំ២០២៣ ធនាគារជាតិ នៃកម្ពុជា បានចេញលិខិតលេខ ធ៧-០២៣-២៦២១ ដែលអនុញ្ញាតឱ្យធនាគារ និងគ្រឹះស្ថានហិរញ្ញវត្ថុ តម្កល់ប្រាក់បម្រុងកាតព្វកិច្ចសម្រាប់រូបិយប័ណ្ណកម្រិត ៧% រហូតដល់ថ្ងៃទី៣១ ខែធ្នូ ឆ្នាំ២០២៤។ ប្រាក់បម្រុងកាតព្វកិច្ចលើប្រាក់បញ្ញើរបស់អតិថិជន និងប្រាក់កម្ចី មិនមានការប្រាក់ទេ។

## 8. ឥណទាន និងបុរេប្រទានផ្តល់ទៅអតិថិជន

	ថ្ងៃទី៣១ ខែធ្នូ ឆ្នាំ២០២៣		ថ្ងៃទី៣១ ខែធ្នូ ឆ្នាំ២០២២	
	ដុល្លារអាមេរិក	ពាន់រៀល (កំណត់សម្គាល់ លេខ 2.4.3)	ដុល្លារអាមេរិក	ពាន់រៀល (កំណត់សម្គាល់ លេខ 2.4.3) (មិនរាប់បញ្ចូល)
<b>សម្ព័ន្ធធនាគារ</b>				
ឥណទានរយៈពេលវែង	565,197,634	2,308,832,335	564,607,458	2,324,488,904
ឥណទានវិបារូបន៍	28,253,971	115,417,472	26,406,851	108,717,006
<b>ឥណទាន និងបុរេប្រទានដុល</b>	593,451,605	2,424,249,807	591,014,309	2,433,205,910
ដក៖ សវិធានធនសម្រាប់ ខាតបង់ឥណទានរំពឹងទុក	(11,203,834)	(45,767,662)	(8,403,002)	(34,595,159)
<b>ឥណទាន និងបុរេប្រទាន - សុទ្ធ</b>	582,247,771	2,378,482,145	582,611,307	2,398,610,751

# កំណត់សម្គាល់លើរបាយការណ៍ហិរញ្ញវត្ថុ

(សម្រាប់ការិយបរិច្ឆេទដែលបានបញ្ចប់ថ្ងៃទី៣១ ខែធ្នូ ឆ្នាំ២០២៣)

	ថ្ងៃទី៣១ ខែធ្នូ ឆ្នាំ២០២៣		ថ្ងៃទី៣១ ខែធ្នូ ឆ្នាំ២០២២	
	ដុល្លារអាមេរិក	ពាន់រៀល (កំណត់សម្គាល់ លេខ ២.៤.៣)	ដុល្លារអាមេរិក	ពាន់រៀល (កំណត់សម្គាល់ លេខ ២.៤.៣)
<b>ធនាគារ</b>				
ឥណទានរយៈពេលវែង	565,197,634	2,308,832,335	564,607,458	2,324,488,904
ឥណទានវិបារូបន៍	28,253,971	115,417,472	26,406,851	108,717,006
<b>ឥណទាន និងបុរេប្រទានដុល</b>	<b>593,451,605</b>	<b>2,424,249,807</b>	<b>591,014,309</b>	<b>2,433,205,910</b>
ដក៖ សវិធានធនសម្រាប់ ខាតបង់ឥណទានរំពឹងទុក	(11,203,834)	(45,767,662)	(8,403,002)	(34,595,159)
<b>ឥណទាន និងបុរេប្រទាន - សុទ្ធ</b>	<b>582,247,771</b>	<b>2,378,482,145</b>	<b>582,611,307</b>	<b>2,398,610,751</b>

បម្រែបម្រួលនៃសវិធានធនសម្រាប់ ខាតបង់ឥណទានរំពឹងទុក លើឥណទាន និងបុរេប្រទានផ្តល់ទៅអតិថិជនមានដូចខាងក្រោម៖

	ថ្ងៃទី៣១ ខែធ្នូ ឆ្នាំ២០២៣		ថ្ងៃទី៣១ ខែធ្នូ ឆ្នាំ២០២២	
	ដុល្លារអាមេរិក	ពាន់រៀល (កំណត់សម្គាល់ លេខ ២.៤.៣)	ដុល្លារអាមេរិក	ពាន់រៀល (កំណត់សម្គាល់ លេខ ២.៤.៣) (មិនរងសវនកម្ម)
<b>សម្ព័ន្ធធនាគារ</b>				
សមតុល្យនៅថ្ងៃទី១ ខែមករា	8,403,002	34,595,159	7,676,119	31,272,509
ទទួលស្គាល់ក្នុងចំណេញ ឬខាត (កំណត់សម្គាល់ ៣០)	3,806,946	15,646,548	1,057,453	4,321,812
ការលុបចោល	(1,024,645)	(4,211,291)	(316,810)	(1,294,802)
លម្អៀងពីអត្រាប្តូរប្រាក់បរទេស	18,531	76,162	(13,760)	(56,238)
លម្អៀងពីការប្តូររូបិយប័ណ្ណ	-	(338,916)	-	351,878
<b>សមតុល្យនៅថ្ងៃទី៣១ ខែធ្នូ</b>	<b>11,203,834</b>	<b>45,767,662</b>	<b>8,403,002</b>	<b>34,595,159</b>
	ដុល្លារអាមេរិក	ពាន់រៀល (កំណត់សម្គាល់ លេខ ២.៤.៣)	ដុល្លារអាមេរិក	ពាន់រៀល (កំណត់សម្គាល់ លេខ ២.៤.៣)
<b>ធនាគារ</b>				
សមតុល្យនៅថ្ងៃទី១ ខែមករា	8,403,002	34,595,159	7,676,119	31,272,509
ទទួលស្គាល់ក្នុងចំណេញ ឬខាត (កំណត់សម្គាល់ ៣០)	3,806,946	15,646,548	1,057,453	4,321,812
ការលុបចោល	(1,024,645)	(4,211,291)	(316,810)	(1,294,802)
លម្អៀងពីអត្រាប្តូរប្រាក់បរទេស	18,531	76,162	(13,760)	(56,238)
លម្អៀងពីការប្តូររូបិយប័ណ្ណ	-	(338,916)	-	351,878
<b>សមតុល្យនៅថ្ងៃទី៣១ ខែធ្នូ</b>	<b>11,203,834</b>	<b>45,767,662</b>	<b>8,403,002</b>	<b>34,595,159</b>

# កំណត់សម្គាល់លើរបាយការណ៍ហិរញ្ញវត្ថុ

(សម្រាប់ការិយបរិច្ឆេទដែលបានបញ្ចប់ថ្ងៃទី៣១ ខែធ្នូ ឆ្នាំ២០២៣)

បម្រែបម្រួលលើតម្លៃយោងដុលនិងសិទ្ធិធនសម្រាប់ខាតបង់ឥណទានរំពឹងទុក(ECL)តាមដំណាក់កាលរបស់ឥណទាននិងប្រព្រឹត្តទៅអតិថិជនដែលវាស់វែងតាមលំដាប់ថ្លៃដើម មានដូចខាងក្រោម៖

**ឆ្នាំ២០២៣**

	ដំណាក់កាលទី១		ដំណាក់កាលទី២		ដំណាក់កាលទី៣		សរុប	
	តម្លៃយោងដុល ដុល្លារអាមេរិក	ECL ដុល្លារអាមេរិក	តម្លៃយោងដុល ដុល្លារអាមេរិក	ECL ដុល្លារអាមេរិក	តម្លៃយោងដុល ដុល្លារអាមេរិក	ECL ដុល្លារអាមេរិក	តម្លៃយោងដុល ដុល្លារអាមេរិក	ECL ដុល្លារអាមេរិក
<b>សម្ព័ន្ធនាគារ</b>								
សមតុល្យនៅថ្ងៃទី១ ខែមករា	559,512,698	(1,890,241)	7,595,962	(463,396)	23,905,649	(6,049,365)	591,014,309	(8,403,002)
ទ្រព្យសកម្មកើតថ្មីដែលស្ថិតនៅក្នុង ដំណាក់កាលទី១ នាថ្ងៃទី៣១ ខែធ្នូ	229,147,620	(1,131,299)	-	-	-	-	229,147,620	(1,131,299)
ទ្រព្យសកម្មកើតថ្មីដែលប្តូរ ទៅដំណាក់កាលទី២ និង ដំណាក់កាលទី៣ នាថ្ងៃទី៣១ ខែធ្នូ	-	-	6,273,492	(542,306)	3,312,447	(613,824)	9,585,939	(1,156,130)
ការទូទាត់ និងឈប់ទទួលស្គាល់								
ទ្រព្យសកម្ម	(171,594,403)	468,225	(2,852,887)	133,770	(5,379,734)	1,292,972	(179,827,024)	1,894,967
ធ្វើទៅដំណាក់កាលទី១	(23,113,112)	3,417,172	11,935,802	(1,307,741)	11,177,310	(2,109,431)	-	-
ធ្វើទៅដំណាក់កាលទី២	679,962	(10,479)	(4,313,476)	506,858	3,633,514	(496,379)	-	-
ធ្វើទៅដំណាក់កាលទី៣	548,560	(7,586)	50,353	(3,191)	(598,913)	10,777	-	-
ការវាយតម្លៃឡើងវិញដោយសារ ការផ្លាស់ប្តូរលើហានិភ័យ ឥណទានសុទ្ធ	(56,871,729)	(3,274,496)	(204,357)	(191,504)	606,847	1,057,630	(56,469,239)	(2,408,370)
<b>សមតុល្យនៅថ្ងៃទី៣១ ខែធ្នូ</b>	<b>538,309,596</b>	<b>(2,428,704)</b>	<b>18,484,889</b>	<b>(1,867,510)</b>	<b>36,657,120</b>	<b>(6,907,620)</b>	<b>593,451,605</b>	<b>(11,203,834)</b>
<b>ពាន់រៀល (កំណត់សម្គាល់ 2.4.3)</b>	<b>2,198,994,700</b>	<b>(9,921,256)</b>	<b>75,510,772</b>	<b>(7,628,778)</b>	<b>149,744,335</b>	<b>(28,217,628)</b>	<b>2,424,249,807</b>	<b>(45,767,662)</b>
<b>ធនាគារ</b>								
សមតុល្យនៅថ្ងៃទី១ ខែមករា	559,512,698	(1,890,241)	7,595,962	(463,396)	23,905,649	(6,049,365)	591,014,309	(8,403,002)
ទ្រព្យសកម្មកើតថ្មីដែលស្ថិតនៅក្នុង ដំណាក់កាលទី១ នាថ្ងៃទី៣១ ខែធ្នូ	229,147,620	(1,131,299)	-	-	-	-	229,147,620	(1,131,299)
ទ្រព្យសកម្មកើតថ្មីដែលប្តូរ ទៅដំណាក់កាលទី២ និង ដំណាក់កាលទី៣ នាថ្ងៃទី៣១ ខែធ្នូ	-	-	6,273,492	(542,306)	3,312,447	(613,824)	9,585,939	(1,156,130)
ការទូទាត់ និងឈប់ទទួលស្គាល់								
ទ្រព្យសកម្ម	(171,594,403)	468,225	(2,852,887)	133,770	(5,379,734)	1,292,972	(179,827,024)	1,894,967
ធ្វើទៅដំណាក់កាលទី១	(23,113,112)	3,417,172	11,935,802	(1,307,741)	11,177,310	(2,109,431)	-	-
ធ្វើទៅដំណាក់កាលទី២	679,962	(10,479)	(4,313,476)	506,858	3,633,514	(496,379)	-	-
ធ្វើទៅដំណាក់កាលទី៣	548,560	(7,586)	50,353	(3,191)	(598,913)	10,777	-	-
ការវាយតម្លៃឡើងវិញដោយសារ ការផ្លាស់ប្តូរលើហានិភ័យ ឥណទានសុទ្ធ	(56,871,729)	(3,274,496)	(204,357)	(191,504)	606,847	1,057,630	(56,469,239)	(2,408,370)
<b>សមតុល្យនៅថ្ងៃទី៣១ ខែធ្នូ</b>	<b>538,309,596</b>	<b>(2,428,704)</b>	<b>18,484,889</b>	<b>(1,867,510)</b>	<b>36,657,120</b>	<b>(6,907,620)</b>	<b>593,451,605</b>	<b>(11,203,834)</b>
<b>ពាន់រៀល (កំណត់សម្គាល់ 2.4.3)</b>	<b>2,198,994,700</b>	<b>(9,921,256)</b>	<b>75,510,772</b>	<b>(7,628,778)</b>	<b>149,744,335</b>	<b>(28,217,628)</b>	<b>2,424,249,807</b>	<b>(45,767,662)</b>

# កំណត់សម្គាល់លើរបាយការណ៍ហិរញ្ញវត្ថុ

(សម្រាប់ការិយបរិច្ឆេទដែលបានបញ្ចប់ថ្ងៃទី៣១ ខែធ្នូ ឆ្នាំ២០២៣)

## ឆ្នាំ២០២២

	ដំណាក់កាលទី១		ដំណាក់កាលទី២		ដំណាក់កាលទី៣		សរុប	
	តម្លៃយោងដុល ដុល្លារអាមេរិក	ECL ដុល្លារអាមេរិក	តម្លៃយោងដុល ដុល្លារអាមេរិក	ECL ដុល្លារអាមេរិក	តម្លៃយោងដុល ដុល្លារអាមេរិក	ECL ដុល្លារអាមេរិក	តម្លៃយោងដុល ដុល្លារអាមេរិក	ECL ដុល្លារអាមេរិក
<b>សម្ព័ន្ធធនាគារ (មិនរងសវនកម្ម)</b>								
សមតុល្យនៅថ្ងៃទី១ ខែមករា	502,371,635	(3,113,908)	9,443,234	(417,374)	13,147,199	(4,144,837)	524,962,068	(7,676,119)
ទ្រព្យសកម្មកើតឡើងដែលស្ថិតនៅក្នុង ដំណាក់កាលទី១ នាថ្ងៃទី៣១ ខែធ្នូ	273,293,703	(740,479)	-	-	-	-	273,293,703	(740,479)
ទ្រព្យសកម្មកើតឡើងដែល ប្តូរទៅដំណាក់កាលទី២ និង ដំណាក់កាលទី៣ នាថ្ងៃទី៣១ ខែធ្នូ	-	-	1,698,488	(67,353)	915,021	(53,580)	2,613,509	(120,933)
ការទូទាត់ និងឈប់ទទួលស្គាល់ ទ្រព្យសកម្ម	(150,097,708)	1,316,137	(2,502,835)	21,068	(5,130,852)	64,895	(157,731,395)	1,402,100
ធ្វើទៅដំណាក់កាលទី១	(15,415,214)	2,521,587	4,739,377	(292,214)	10,675,837	(2,229,373)	-	-
ធ្វើទៅដំណាក់កាលទី២	2,317,614	(34,413)	(3,838,017)	218,139	1,520,403	(183,726)	-	-
ធ្វើទៅដំណាក់កាលទី៣	515,216	(3,480)	309,426	(25,471)	(824,642)	28,951	-	-
ការវាយតម្លៃឡើងវិញដោយសារ ការផ្លាស់ប្តូរលើហានិភ័យ ឥណទានសុទ្ធ	(53,472,548)	(1,835,685)	(2,253,711)	99,809	3,602,683	468,305	(52,123,576)	(1,267,571)
<b>សមតុល្យនៅថ្ងៃទី៣១ ខែធ្នូ</b>	<b>559,512,698</b>	<b>(1,890,241)</b>	<b>7,595,962</b>	<b>(463,396)</b>	<b>23,905,649</b>	<b>(6,049,365)</b>	<b>591,014,309</b>	<b>(8,403,002)</b>
<b>ពាន់រៀល (កំណត់សម្គាល់ ២.៤.៣)</b>	<b>2,303,513,778</b>	<b>(7,782,122)</b>	<b>31,272,576</b>	<b>(1,907,801)</b>	<b>98,419,557</b>	<b>(24,905,236)</b>	<b>2,433,205,910</b>	<b>(34,595,159)</b>
<b>ធនាគារ</b>								
សមតុល្យនៅថ្ងៃទី១ ខែមករា	502,371,635	(3,113,908)	9,443,234	(417,374)	13,147,199	(4,144,837)	524,962,068	(7,676,119)
ទ្រព្យសកម្មកើតឡើងដែលស្ថិតនៅក្នុង ដំណាក់កាលទី១ នាថ្ងៃទី៣១ ខែធ្នូ	273,293,703	(740,479)	-	-	-	-	273,293,703	(740,479)
ទ្រព្យសកម្មកើតឡើងដែល ប្តូរទៅដំណាក់កាលទី២ និង ដំណាក់កាលទី៣ នាថ្ងៃទី៣១ ខែធ្នូ	-	-	1,698,488	(67,353)	915,021	(53,580)	2,613,509	(120,933)
ការទូទាត់ និងឈប់ទទួលស្គាល់ ទ្រព្យសកម្ម	(150,097,708)	1,316,137	(2,502,835)	21,068	(5,130,852)	64,895	(157,731,395)	1,402,100
ធ្វើទៅដំណាក់កាលទី១	(15,415,214)	2,521,587	4,739,377	(292,214)	10,675,837	(2,229,373)	-	-
ធ្វើទៅដំណាក់កាលទី២	2,317,614	(34,413)	(3,838,017)	218,139	1,520,403	(183,726)	-	-
ធ្វើទៅដំណាក់កាលទី៣	515,216	(3,480)	309,426	(25,471)	(824,642)	28,951	-	-
ការវាយតម្លៃឡើងវិញដោយសារ ការផ្លាស់ប្តូរលើហានិភ័យ ឥណទានសុទ្ធ	(53,472,548)	(1,835,685)	(2,253,711)	99,809	3,602,683	468,305	(52,123,576)	(1,267,571)
<b>សមតុល្យនៅថ្ងៃទី៣១ ខែធ្នូ</b>	<b>559,512,698</b>	<b>(1,890,241)</b>	<b>7,595,962</b>	<b>(463,396)</b>	<b>23,905,649</b>	<b>(6,049,365)</b>	<b>591,014,309</b>	<b>(8,403,002)</b>
<b>ពាន់រៀល (កំណត់សម្គាល់ ២.៤.៣)</b>	<b>2,303,513,778</b>	<b>(7,782,122)</b>	<b>31,272,576</b>	<b>(1,907,801)</b>	<b>98,419,557</b>	<b>(24,905,236)</b>	<b>2,433,205,910</b>	<b>(34,595,159)</b>

# កំណត់សម្គាល់លើរបាយការណ៍ហិរញ្ញវត្ថុ

(សម្រាប់ការិយបរិច្ឆេទដែលបានបញ្ចប់ថ្ងៃទី៣១ ខែធ្នូ ឆ្នាំ២០២៣)

ចំនួនដុល្លារនៃឥណទាន និងបុរេប្រទានផ្តល់ទៅអតិថិជនតាមប្រភេទមានដូចខាងក្រោម៖

	ថ្ងៃទី៣១ ខែធ្នូ ឆ្នាំ២០២៣		ថ្ងៃទី៣១ ខែធ្នូ ឆ្នាំ២០២២	
	ដុល្លារអាមេរិក	ពាន់រៀល (កំណត់សម្គាល់ លេខ ២.៤.៣)	ដុល្លារអាមេរិក	ពាន់រៀល (កំណត់សម្គាល់ លេខ ២.៤.៣) (មិនរងសវនកម្ម)
<b>សម្ព័ន្ធនាគារ</b>				
ឥណទានសហគ្រាស មីក្រូ ធុនតូច និងមធ្យម	347,581,404	1,419,870,036	351,725,978	1,448,055,852
ពាណិជ្ជកម្ម	202,988,975	829,209,963	200,905,995	827,129,981
ឥណទានអ្នកប្រើប្រាស់	42,325,033	172,897,760	38,382,336	158,020,077
ផ្សេងៗ	556,193	2,272,048	-	-
	593,451,605	2,424,249,807	591,014,309	2,433,205,910
	US\$	KHR'000 (Note 2.4.3)	US\$	KHR'000 (Note 2.4.3)
<b>ធនាគារ</b>				
ឥណទានសហគ្រាស មីក្រូ ធុនតូច និងមធ្យម	347,581,404	1,419,870,036	351,725,978	1,448,055,852
ពាណិជ្ជកម្ម	202,988,975	829,209,963	200,905,995	827,129,981
ឥណទានអ្នកប្រើប្រាស់	42,325,033	172,897,760	38,382,336	158,020,077
ផ្សេងៗ	556,193	2,272,048	-	-
	593,451,605	2,424,249,807	591,014,309	2,433,205,910

ចំនួនដុល្លារនៃឥណទាន និងបុរេប្រទានផ្តល់ទៅអតិថិជនតាមកាលវេលានៃឥណទានដូចខាងក្រោម៖

	ថ្ងៃទី៣១ ខែធ្នូ ឆ្នាំ២០២៣		ថ្ងៃទី៣១ ខែធ្នូ ឆ្នាំ២០២២	
	ដុល្លារអាមេរិក	ពាន់រៀល (កំណត់សម្គាល់ លេខ ២.៤.៣)	ដុល្លារអាមេរិក	ពាន់រៀល (កំណត់សម្គាល់ លេខ ២.៤.៣) (មិនរងសវនកម្ម)
<b>សម្ព័ន្ធនាគារ</b>				
ក្នុងរយៈពេល 1ខែ	7,037,853	28,749,630	5,906,959	24,318,950
ធំជាង1 ទៅ 3ខែ	9,257,308	37,816,103	11,365,723	46,792,682
ធំជាង3 ទៅ 6ខែ	8,352,008	34,117,953	9,560,194	39,359,319
ធំជាង6 ទៅ 12ខែ	22,826,062	93,244,463	19,167,928	78,914,360
ធំជាង1 ទៅ 5ឆ្នាំ	194,001,442	792,495,891	219,670,395	904,383,016
លើសពី 5ឆ្នាំ	351,976,932	1,437,825,767	325,343,110	1,339,437,583
	593,451,605	2,424,249,807	591,014,309	2,433,205,910

# កំណត់សម្គាល់លើរបាយការណ៍ហិរញ្ញវត្ថុ

(សម្រាប់ការិយបរិច្ឆេទដែលបានបញ្ចប់ថ្ងៃទី៣១ ខែធ្នូ ឆ្នាំ២០២៣)

	ថ្ងៃទី៣១ ខែធ្នូ ឆ្នាំ២០២៣		ថ្ងៃទី៣១ ខែធ្នូ ឆ្នាំ២០២២	
	ដុល្លារអាមេរិក	ពាន់រៀល (កំណត់សម្គាល់ លេខ ២.៤.៣)	ដុល្លារអាមេរិក	ពាន់រៀល (កំណត់សម្គាល់ លេខ ២.៤.៣)
<b>ធនាគារ</b>				
ក្នុងរយៈពេល ១ខែ	7,037,853	28,749,630	5,906,959	24,318,950
ធំជាង១ ទៅ ៣ខែ	9,257,308	37,816,103	11,365,723	46,792,682
ធំជាង៣ ទៅ ៦ខែ	8,352,008	34,117,953	9,560,194	39,359,319
ធំជាង៦ ទៅ ១២ខែ	22,826,062	93,244,463	19,167,928	78,914,360
ធំជាង១ ទៅ ៥ឆ្នាំ	194,001,442	792,495,891	219,670,395	904,383,016
លើសពី ៥ឆ្នាំ	351,976,932	1,437,825,767	325,343,110	1,339,437,583
	593,451,605	2,424,249,807	591,014,309	2,433,205,910

រាប់ការវិភាគបន្ថែមនៃចំនួនដុលនៃឥណទាន និងបុរេប្រទានផ្តល់ទៅអតិថិជន យោងទៅកំណត់សម្គាល់៣៣។

## ៩. ការវិនិយោគលើបុគ្គលិកធនាគារ

ការវិនិយោគនេះ តំណាងឲ្យមូលធន ៤៩% នៅហ្វីលីពីន ត្រាសធី (ខេមបូឌា) ឯ.ក ជាក្រុមហ៊ុនថ្មីដែលបានបង្កើតក្នុងព្រះរាជាណាចក្រកម្ពុជា។ នៅថ្ងៃទី២៥ ខែកក្កដា ឆ្នាំ២០២២ នៅក្រោមច្បាប់កម្ពុជាស្តីពីសហគ្រាសពាណិជ្ជកម្ម និងបានទទួលអាជ្ញាប័ណ្ណពីនិយតករធនាគារកិច្ចចុះថ្ងៃទី១៥ ខែធ្នូ ឆ្នាំ២០២២។

ទោះបីជាធនាគារ បានកាន់កាប់សិទ្ធិចំនួន ៤៩% នៃសិទ្ធិបោះឆ្នោតក្នុងហ្វីលីពីនត្រាសធី (កម្ពុជា) ខ្នាតលើធីឌី ក៏ដោយ ធនាគារមានសិទ្ធិគ្រប់គ្រង និងមានឥទ្ធិពលជាសាវ័ន្ត លើប្រតិបត្តិការរបស់ហ្វីលីពីន ត្រាសធី (ខេមបូឌា) ឯ.ក ដូច្នេះហើយ ហ្វីលីពីន ត្រាសធី (ខេមបូឌា) ឯ.ក ត្រូវបានចាត់ទុកថាជាក្រុមហ៊ុន បុគ្គលិកសម្ព័ន្ធរបស់ធនាគារ ហ្វីលីពីន កីអិលស៊ី។

## ១០. ទ្រព្យសកម្មរក្សាទុកសម្រាប់លក់

	ថ្ងៃទី៣១ ខែធ្នូ ឆ្នាំ២០២៣		ថ្ងៃទី៣១ ខែធ្នូ ឆ្នាំ២០២២	
	ដុល្លារអាមេរិក	ពាន់រៀល (កំណត់សម្គាល់ លេខ ២.៤.៣)	ដុល្លារអាមេរិក	ពាន់រៀល (កំណត់សម្គាល់ លេខ ២.៤.៣) (មិនរងសវនកម្ម)
<b>សម្ព័ន្ធធនាគារ</b>				
ទ្រព្យសកម្មរក្សាទុកសម្រាប់លក់	1,800,000	7,353,000	-	-

# កំណត់សម្គាល់លើរបាយការណ៍ហិរញ្ញវត្ថុ

(សម្រាប់ការិយបរិច្ឆេទដែលបានបញ្ចប់ថ្ងៃទី៣១ ខែធ្នូ ឆ្នាំ២០២៣)

	ថ្ងៃទី៣១ ខែធ្នូ ឆ្នាំ២០២៣		ថ្ងៃទី៣១ ខែធ្នូ ឆ្នាំ២០២២	
	ដុល្លារអាមេរិក	ពាន់រៀល (កំណត់សម្គាល់ លេខ ២.៤.៣)	ដុល្លារអាមេរិក	ពាន់រៀល (កំណត់សម្គាល់ លេខ ២.៤.៣)
<b>ធនាគារ</b>				
ទ្រព្យសកម្មរក្សាទុកសម្រាប់លក់	1,800,000	7,353,000	-	-

ទ្រព្យសកម្មរក្សាទុកសម្រាប់លក់សំដៅទៅលើអចលនវត្ថុ ដែលមិនត្រូវបានកាន់កាប់សម្រាប់គោលបំណងប្រតិបត្តិការ ប៉ុន្តែសម្រាប់ធនាគារនិងធនាគារ មានបំណងលក់ក្នុងរយៈពេលអតិបរមា ដែលអាចអនុញ្ញាតបាន ១២ខែ។ តម្លៃសមស្របប៉ាន់ស្មានមានចំនួន 2,135,379 ដុល្លារអាមេរិក។

## 11. ទ្រព្យសកម្មផ្សេងៗ

	ថ្ងៃទី៣១ ខែធ្នូ ឆ្នាំ២០២៣		ថ្ងៃទី៣១ ខែធ្នូ ឆ្នាំ២០២២	
	ដុល្លារអាមេរិក	ពាន់រៀល (កំណត់សម្គាល់ លេខ ២.៤.៣)	ដុល្លារអាមេរិក	ពាន់រៀល (កំណត់សម្គាល់ លេខ ២.៤.៣) (មិនរងសវនកម្ម)
<b>សម្ព័ន្ធធនាគារ</b>				
ប្រាក់បង់មុន	2,154,233	8,800,042	1,286,625	5,297,035
ផ្សេងៗ	533,512	2,179,396	1,467,050	6,039,845
	2,687,745	10,979,438	2,753,675	11,336,880

	ថ្ងៃទី៣១ ខែធ្នូ ឆ្នាំ២០២៣		ថ្ងៃទី៣១ ខែធ្នូ ឆ្នាំ២០២២	
	ដុល្លារអាមេរិក	ពាន់រៀល (កំណត់សម្គាល់ លេខ ២.៤.៣)	ដុល្លារអាមេរិក	ពាន់រៀល (កំណត់សម្គាល់ លេខ ២.៤.៣)
<b>ធនាគារ</b>				
ប្រាក់បង់មុន	2,160,790	8,826,827	1,286,625	5,297,035
ផ្សេងៗ	520,651	2,126,859	1,467,050	6,039,845
	2,681,441	10,953,686	2,753,675	11,336,880

# កំណត់សម្គាល់លើរបាយការណ៍ហិរញ្ញវត្ថុ

(សម្រាប់ការិយបរិច្ឆេទដែលបានបញ្ចប់ថ្ងៃទី៣១ ខែធ្នូ ឆ្នាំ២០២៣)

## 12. ទ្រព្យ និងបរិក្ខារ

ឆ្នាំ២០២៣

	ការកែលម្អលើ ទ្រព្យកម្មសន្យា	បរិក្ខារ ការយាល់យ	សង្ហារឹម គ្រឿងបំពាក់ និងបរិក្ខារ	បរិក្ខារកុំព្យូទ័រ	យានយន្ត	ការសាងសង់ កំពុងដំណើរការ	សរុប	
	ដុល្លារអាមេរិក	ដុល្លារអាមេរិក	ដុល្លារអាមេរិក	ដុល្លារអាមេរិក	ដុល្លារអាមេរិក	ដុល្លារអាមេរិក	ដុល្លារអាមេរិក	ពាន់រៀល (កំណត់សម្គាល់ លេខ 2.4.3)
<b>សម្ព័ន្ធនាគារ</b>								
<b>ថ្លៃដើម</b>								
សមតុល្យនៅថ្ងៃទី១ ខែមករា	4,555,853	6,852,758	1,654,340	4,212,235	1,629,844	847,716	19,752,746	81,322,055
ការទិញបន្ថែម	103,987	205,772	38,746	452,110	20,250	753,138	1,574,003	6,469,152
ការផ្ទេរ	693,176	755,608	90,299	46,391	-	(1,585,474)	-	-
ការលុបចោល	(103,224)	(350,170)	(240,970)	(905,673)	(196)	-	(1,600,233)	(6,576,958)
ការលក់	-	(13,433)	(4,485)	-	(141,258)	-	(159,176)	(654,213)
លម្អៀងពីការប្តូររូបិយប័ណ្ណ	-	-	-	-	-	-	-	(627,452)
<b>សមតុល្យនៅថ្ងៃទី៣១ ខែធ្នូ</b>	<b>5,249,792</b>	<b>7,450,535</b>	<b>1,537,930</b>	<b>3,805,063</b>	<b>1,508,640</b>	<b>15,380</b>	<b>19,567,340</b>	<b>79,932,584</b>
<b>រំលស់បង្គរ</b>								
សមតុល្យនៅថ្ងៃទី១ ខែមករា	2,278,638	4,473,709	1,376,022	3,089,542	1,325,071	-	12,542,982	51,639,457
រំលស់ (កំណត់សម្គាល់ 27)	839,544	864,791	96,023	693,135	82,128	-	2,575,621	10,585,803
ការលុបចោល	(68,191)	(348,707)	(229,191)	(903,823)	(196)	-	(1,550,108)	(6,370,944)
ការលក់	-	(13,433)	(4,485)	-	(141,258)	-	(159,176)	(654,213)
លម្អៀងពីការប្តូររូបិយប័ណ្ណ	-	-	-	-	-	-	-	(423,035)
<b>សមតុល្យនៅថ្ងៃទី៣១ ខែធ្នូ</b>	<b>3,049,991</b>	<b>4,976,360</b>	<b>1,238,369</b>	<b>2,878,854</b>	<b>1,265,745</b>	<b>-</b>	<b>13,409,319</b>	<b>54,777,068</b>
<b>តម្លៃយោង</b>	<b>2,199,801</b>	<b>2,474,175</b>	<b>299,561</b>	<b>926,209</b>	<b>242,895</b>	<b>15,380</b>	<b>6,158,021</b>	<b>25,155,516</b>

ថ្លៃដើមនៃទ្រព្យ និងបរិក្ខារ ដែលបានរំលស់ពេញលេញ ហើយដែលនៅតែប្រើប្រាស់មានចំនួន 7,461,063 ដុល្លារអាមេរិក (ឆ្នាំ២០២២៖ 9,012,283 ដុល្លារអាមេរិក ឬ 37,103,569 ពាន់រៀល)។



# កំណត់សម្គាល់លើរបាយការណ៍ហិរញ្ញវត្ថុ

(សម្រាប់ការិយបរិច្ឆេទដែលបានបញ្ចប់ថ្ងៃទី៣១ ខែធ្នូ ឆ្នាំ២០២៣)

## ឆ្នាំ២០២២

	ការកែលម្អលើ	បរិក្ខារ	សង្ហារឹម	បរិក្ខារកុំព្យូទ័រ	ឃានយន្ត	ការសាងសង់	សរុប	ពាន់រៀល (កំណត់សម្គាល់ លេខ 2.4.3)
	ទ្រព្យភតិសន្យា	ការយាងយ	គ្រឿងបំពាក់ និងបរិក្ខារ			កំពុងដំណើរការ		
	ដុល្លារអាមេរិក	ដុល្លារអាមេរិក	ដុល្លារអាមេរិក	ដុល្លារអាមេរិក	ដុល្លារអាមេរិក	ដុល្លារអាមេរិក	ដុល្លារអាមេរិក	
<b>សម្ព័ន្ធធនាគារ (មិនរងសវនកម្ម)</b>								
<b>ថ្លៃដើម</b>								
សមតុល្យនៅថ្ងៃទី១ ខែមករា	3,372,907	5,455,877	1,625,090	3,545,490	1,548,229	392,403	15,939,996	64,939,544
ការទិញបន្ថែម	419,809	749,924	73,924	869,745	194,190	2,073,251	4,380,843	17,904,505
ការផ្ទេរ	780,110	732,979	104,849	-	-	(1,617,938)	-	-
ការលុបចោល	(16,973)	(85,522)	(149,523)	(203,000)	-	-	(455,018)	(1,859,659)
ការលក់	-	(500)	-	-	(112,575)	-	(113,075)	(462,138)
លម្អៀងពីការប្តូររូបិយប័ណ្ណ	-	-	-	-	-	-	-	799,803
<b>សមតុល្យនៅថ្ងៃទី៣១ ខែធ្នូ</b>	<b>4,555,853</b>	<b>6,852,758</b>	<b>1,654,340</b>	<b>4,212,235</b>	<b>1,629,844</b>	<b>847,716</b>	<b>19,752,746</b>	<b>81,322,055</b>
<b>រំលស់បង្គរ</b>								
សមតុល្យនៅថ្ងៃទី១ ខែមករា	1,669,302	3,928,282	1,436,239	2,648,387	1,373,286	-	11,055,496	45,040,091
រំលស់ (កំណត់សម្គាល់ 27)	615,709	630,035	84,360	641,325	64,360	-	2,035,789	8,320,270
ការលុបចោល	(6,373)	(84,108)	(144,577)	(200,170)	-	-	(435,228)	(1,778,777)
ការលក់	-	(500)	-	-	(112,575)	-	(113,075)	(462,138)
លម្អៀងពីការប្តូររូបិយប័ណ្ណ	-	-	-	-	-	-	-	520,011
<b>សមតុល្យនៅថ្ងៃទី៣១ ខែធ្នូ</b>	<b>2,278,638</b>	<b>4,473,709</b>	<b>1,376,022</b>	<b>3,089,542</b>	<b>1,325,071</b>	<b>-</b>	<b>12,542,982</b>	<b>51,639,457</b>
<b>តម្លៃយោង</b>	<b>2,277,215</b>	<b>2,379,049</b>	<b>278,318</b>	<b>1,122,693</b>	<b>304,773</b>	<b>847,716</b>	<b>7,209,764</b>	<b>29,682,598</b>

## ឆ្នាំ២០២៣

	ការកែលម្អលើ	បរិក្ខារ	សង្ហារឹម	បរិក្ខារកុំព្យូទ័រ	ឃានយន្ត	ការសាងសង់	សរុប	ពាន់រៀល (កំណត់សម្គាល់ លេខ 2.4.3)
	ទ្រព្យភតិសន្យា	ការយាងយ	គ្រឿងបំពាក់ និងបរិក្ខារ			កំពុងដំណើរការ		
	ដុល្លារអាមេរិក	ដុល្លារអាមេរិក	ដុល្លារអាមេរិក	ដុល្លារអាមេរិក	ដុល្លារអាមេរិក	ដុល្លារអាមេរិក	ដុល្លារអាមេរិក	
<b>ធនាគារ</b>								
<b>ថ្លៃដើម</b>								
សមតុល្យនៅថ្ងៃទី១ ខែមករា	4,555,853	6,852,758	1,654,340	4,212,235	1,629,844	847,716	19,752,746	81,322,055
ការទិញបន្ថែម	77,176	205,772	28,727	451,770	20,250	753,138	1,536,833	6,316,384
ការផ្ទេរ	693,176	755,608	90,299	46,391	-	(1,585,474)	-	-
ការលុបចោល	(103,224)	(350,170)	(240,970)	(905,673)	(196)	-	(1,600,233)	(6,576,958)
ការលក់	-	(13,433)	(4,485)	-	(141,258)	-	(159,176)	(654,213)
លម្អៀងពីការប្តូររូបិយប័ណ្ណ	-	-	-	-	-	-	-	(626,524)
<b>សមតុល្យនៅថ្ងៃទី៣១ ខែធ្នូ</b>	<b>5,222,981</b>	<b>7,450,535</b>	<b>1,527,911</b>	<b>3,804,723</b>	<b>1,508,640</b>	<b>15,380</b>	<b>19,530,170</b>	<b>79,780,744</b>

# កំណត់សម្គាល់លើរបាយការណ៍ហិរញ្ញវត្ថុ

(សម្រាប់ការិយបរិច្ឆេទដែលបានបញ្ចប់ថ្ងៃទី៣១ ខែធ្នូ ឆ្នាំ២០២៣)

## ឆ្នាំ២០២៣

	ការកែលម្អលើ	បរិក្ខារ	សង្ហារឹម	បរិក្ខារកុំព្យូទ័រ	យានយន្ត	ការសាងសង់	សរុប	សរុប
	ទ្រព្យភតិសន្យា	ការយាងយ	គ្រឿងបំពាក់					
	ដុល្លារអាមេរិក	ដុល្លារអាមេរិក	ដុល្លារអាមេរិក	ដុល្លារអាមេរិក	ដុល្លារអាមេរិក	ដុល្លារអាមេរិក	ដុល្លារអាមេរិក	ពាន់រៀល (កំណត់សម្គាល់លេខ 2.4.3)
<b>រំលស់បង្គរ</b>								
សមតុល្យនៅថ្ងៃទី១ ខែមករា	2,278,638	4,473,709	1,376,022	3,089,542	1,325,071	-	12,542,982	51,639,457
រំលស់ (កំណត់សម្គាល់ 27)	834,182	864,791	94,049	693,107	82,128	-	2,568,257	10,555,536
ការលុបចោល	(68,191)	(348,707)	(229,191)	(903,823)	(196)	-	(1,550,108)	(6,370,944)
ការលក់	-	(13,433)	(4,485)	-	(141,258)	-	(159,176)	(654,213)
លម្អៀងពីការប្តូររូបិយប័ណ្ណ	-	-	-	-	-	-	-	(422,850)
<b>សមតុល្យនៅថ្ងៃទី៣១ ខែធ្នូ</b>	<b>3,044,629</b>	<b>4,976,360</b>	<b>1,236,395</b>	<b>2,878,826</b>	<b>1,265,745</b>	<b>-</b>	<b>13,401,955</b>	<b>54,746,986</b>
<b>តម្លៃយោង</b>	<b>2,178,352</b>	<b>2,474,175</b>	<b>291,516</b>	<b>925,897</b>	<b>242,895</b>	<b>15,380</b>	<b>6,128,215</b>	<b>25,033,758</b>

ថ្លៃដើមនៃទ្រព្យ និងបរិក្ខារ ដែលបានរំលស់ពេញលេញហើយ ដែលនៅតែប្រើប្រាស់មានចំនួន 7,461,063 ដុល្លារអាមេរិក (ឆ្នាំ២០២២៖ 9,012,283 ដុល្លារអាមេរិក ឬ 37,103,569 ពាន់រៀល)។

## ឆ្នាំ២០២២

	ការកែលម្អលើ	បរិក្ខារ	សង្ហារឹម	បរិក្ខារកុំព្យូទ័រ	យានយន្ត	ការសាងសង់	សរុប	សរុប
	ទ្រព្យភតិសន្យា	ការយាងយ	គ្រឿងបំពាក់					
	ដុល្លារអាមេរិក	ដុល្លារអាមេរិក	ដុល្លារអាមេរិក	ដុល្លារអាមេរិក	ដុល្លារអាមេរិក	ដុល្លារអាមេរិក	ដុល្លារអាមេរិក	ពាន់រៀល (កំណត់សម្គាល់លេខ 2.4.3)
<b>ធនាគារ</b>								
<b>ថ្លៃដើម</b>								
សមតុល្យនៅថ្ងៃទី១ ខែមករា	3,372,907	5,455,877	1,625,090	3,545,490	1,548,229	392,403	15,939,996	64,939,544
ការទិញបន្ថែម	419,809	749,924	73,924	869,745	194,190	2,073,251	4,380,843	17,904,505
ការផ្ទេរ	780,110	732,979	104,849	-	-	(1,617,938)	-	-
ការលុបចោល	(16,973)	(85,522)	(149,523)	(203,000)	-	-	(455,018)	(1,859,659)
ការលក់	-	(500)	-	-	(112,575)	-	(113,075)	(462,138)
លម្អៀងពីការប្តូររូបិយប័ណ្ណ	-	-	-	-	-	-	-	799,803
<b>សមតុល្យនៅថ្ងៃទី៣១ ខែធ្នូ</b>	<b>4,555,853</b>	<b>6,852,758</b>	<b>1,654,340</b>	<b>4,212,235</b>	<b>1,629,844</b>	<b>847,716</b>	<b>19,752,746</b>	<b>81,322,055</b>
<b>រំលស់បង្គរ</b>								
សមតុល្យនៅថ្ងៃទី១ ខែមករា	1,669,302	3,928,282	1,436,239	2,648,387	1,373,286	-	11,055,496	45,040,091
រំលស់ (កំណត់សម្គាល់ 27)	615,709	630,035	84,360	641,325	64,360	-	2,035,789	8,320,270
ការលុបចោល	(6,373)	(84,108)	(144,577)	(200,170)	-	-	(435,228)	(1,778,777)
ការលក់	-	(500)	-	-	(112,575)	-	(113,075)	(462,138)
លម្អៀងពីការប្តូររូបិយប័ណ្ណ	-	-	-	-	-	-	-	520,011
<b>សមតុល្យនៅថ្ងៃទី៣១ ខែធ្នូ</b>	<b>2,278,638</b>	<b>4,473,709</b>	<b>1,376,022</b>	<b>3,089,542</b>	<b>1,325,071</b>	<b>-</b>	<b>12,542,982</b>	<b>51,639,457</b>
<b>តម្លៃយោង</b>	<b>2,277,215</b>	<b>2,379,049</b>	<b>278,318</b>	<b>1,122,693</b>	<b>304,773</b>	<b>847,716</b>	<b>7,209,764</b>	<b>29,682,598</b>

# កំណត់សម្គាល់លើរបាយការណ៍ ហិរញ្ញវត្ថុ

(សម្រាប់ការិយបរិច្ឆេទដែលបានបញ្ចប់ថ្ងៃទី៣១ ខែធ្នូ ឆ្នាំ២០២៣)

## 13. សិទ្ធិប្រើប្រាស់ទ្រព្យសកម្ម

សម្ព័ន្ធនាយកដ្ឋាននិងធនាគារជួលទ្រព្យសកម្មជាច្រើន ផ្សេងៗគ្នា ដែលរួមមាន បរិវេណATM យានយន្ត ម៉ាស៊ីនភ្លើង និងការិយាល័យសម្រាប់រយៈពេលចាប់ពី ពីរ (2) ទៅ ដប់ប្រាំ (15) ឆ្នាំ ដែលអាចបន្តថ្មីបានតាមកិច្ចព្រមព្រៀងគ្នាទៅវិញទៅមករវាងភាគីទាំងពីរ។

សម្ព័ន្ធនាយកដ្ឋាននិងធនាគារអនុវត្តការលើកលែងការទទួលស្គាល់ភតិសន្យា រយៈពេលខ្លីចំពោះភតិសន្យាដែលមានរយៈពេលភតិសន្យា12ខែ ឬតិចជាង ដោយគិតចាប់ពីកាលបរិច្ឆេទចាប់ផ្តើម និងមិនមានជម្រើសក្នុងការទិញ និងអនុវត្តការលើកលែងការទទួលស្គាល់ទ្រព្យសកម្មមានតម្លៃទាបចំពោះភតិសន្យា លើម៉ាស៊ីន និងបរិក្ខារដែលត្រូវបានចាត់ថ្នាក់ថាមានតម្លៃទាប។ សម្ព័ន្ធនាយកដ្ឋាននិងធនាគារទទួលស្គាល់ការទូទាត់ភតិសន្យាទាក់ទងនឹងភតិសន្យាទាំងនេះជា ចំណាយតាមមូលដ្ឋានរំលស់ថេរលើរយៈពេលភតិសន្យា។

ព័ត៌មានអំពីភតិសន្យាដែលសម្ព័ន្ធនាយកដ្ឋាននិងធនាគារជាកតិកៈត្រូវបានបង្ហាញដូចខាងក្រោម៖

	ឆ្នាំ២០២៣		ឆ្នាំ២០២២	
	ដុល្លារអាមេរិក	ពាន់រៀល (កំណត់សម្គាល់ លេខ 2.4.3)	ដុល្លារអាមេរិក	ពាន់រៀល (កំណត់សម្គាល់ លេខ 2.4.3) (មិនរងសវនកម្ម)
<b>សម្ព័ន្ធនាយកដ្ឋាន</b>				
<b>ថ្លៃដើម</b>				
សមតុល្យនៅថ្ងៃទី១ ខែមករា	16,752,384	68,969,565	14,916,292	60,768,974
ការទិញបន្ថែម	1,513,756	6,221,537	4,022,323	16,439,234
ការបញ្ចប់	(688,943)	(2,831,556)	(2,186,231)	(8,935,126)
លម្អៀងពីការប្តូររូបិយប័ណ្ណ	-	(556,696)	-	696,483
<b>សមតុល្យនៅថ្ងៃទី៣១ ខែធ្នូ</b>	<b>17,577,197</b>	<b>71,802,850</b>	<b>16,752,384</b>	<b>68,969,565</b>
<b>ការដក៖ រំលស់បង្គរ</b>				
សមតុល្យនៅថ្ងៃទី១ ខែមករា	6,381,938	26,274,439	6,322,886	25,759,438
រំលស់ (កំណត់សម្គាល់ 27)	1,965,674	8,078,920	1,948,620	7,964,010
ការបញ្ចប់	(616,905)	(2,535,480)	(1,889,568)	(7,722,664)
លម្អៀងពីការប្តូររូបិយប័ណ្ណ	-	(237,941)	-	273,655
<b>សមតុល្យនៅថ្ងៃទី៣១ ខែធ្នូ</b>	<b>7,730,707</b>	<b>31,579,938</b>	<b>6,381,938</b>	<b>26,274,439</b>
<b>តម្លៃយោង</b>	<b>9,846,490</b>	<b>40,222,912</b>	<b>10,370,446</b>	<b>42,695,126</b>

# កំណត់សម្គាល់លើរបាយការណ៍ហិរញ្ញវត្ថុ

(សម្រាប់ការិយបរិច្ឆេទដែលបានបញ្ចប់ថ្ងៃទី៣១ ខែធ្នូ ឆ្នាំ២០២៣)

	ឆ្នាំ២០២៣		ឆ្នាំ២០២២	
	ដុល្លារអាមេរិក	ពាន់រៀល (កំណត់សម្គាល់ លេខ ២.៤.៣)	ដុល្លារអាមេរិក	ពាន់រៀល (កំណត់សម្គាល់ លេខ ២.៤.៣)
<b>ធនាគារ</b>				
<b>ថ្លៃដើម</b>				
សមតុល្យនៅថ្ងៃទី១ ខែមករា	16,752,384	68,969,565	14,916,292	60,768,974
ការទិញបន្ថែម	1,513,756	6,221,537	4,022,323	16,439,234
ការបញ្ចប់	(688,943)	(2,831,556)	(2,186,231)	(8,935,126)
លម្អៀងពីការប្តូររូបិយប័ណ្ណ	-	(556,696)	-	696,483
<b>សមតុល្យនៅថ្ងៃទី៣១ ខែធ្នូ</b>	<b>17,577,197</b>	<b>71,802,850</b>	<b>16,752,384</b>	<b>68,969,565</b>
<b>ការដកះ រំលស់បង្ក</b>				
សមតុល្យនៅថ្ងៃទី១ ខែមករា	6,381,938	26,274,439	6,322,886	25,759,438
រំលស់ (កំណត់សម្គាល់ ២៧)	1,965,674	8,078,920	1,948,620	7,964,010
ការបញ្ចប់	(616,905)	(2,535,480)	(1,889,568)	(7,722,664)
លម្អៀងពីការប្តូររូបិយប័ណ្ណ	-	(237,941)	-	273,655
<b>សមតុល្យនៅថ្ងៃទី៣១ ខែធ្នូ</b>	<b>7,730,707</b>	<b>31,579,938</b>	<b>6,381,938</b>	<b>26,274,439</b>
<b>តម្លៃយោង</b>	<b>9,846,490</b>	<b>40,222,912</b>	<b>10,370,446</b>	<b>42,695,126</b>

ចំនួនត្រូវបានទទួលស្គាល់នៅក្នុងរបាយការណ៍ចំណេញ ឬខាត និងលទ្ធផលលម្អិតផ្សេងៗមានដូចខាងក្រោម៖

	ឆ្នាំ២០២៣		ឆ្នាំ២០២២	
	ដុល្លារអាមេរិក	ពាន់រៀល (កំណត់សម្គាល់ លេខ ២.៤.៣)	ដុល្លារអាមេរិក	ពាន់រៀល (កំណត់សម្គាល់ លេខ ២.៤.៣) (មិនរំលស់នកម្ម)
<b>សម្ព័ន្ធធនាគារ</b>				
រំលស់នៃសិទ្ធិប្រើប្រាស់ទ្រព្យសកម្ម (កំណត់សម្គាល់ ២៧)	1,965,674	8,078,920	1,948,620	7,964,010
ការប្រាក់លើបំណុលកតិសន្យា (កំណត់សម្គាល់ ១៨ និង ២៣)	595,956	2,449,379	617,421	2,523,400
ចំណាយលើការជួលសម្រាប់ទ្រព្យសកម្មដែលមានតម្លៃទាប (កំណត់សម្គាល់ ២៩)	379,025	1,557,793	304,779	1,245,632
	<b>2,940,655</b>	<b>12,086,092</b>	<b>2,870,820</b>	<b>11,733,042</b>

# កំណត់សម្គាល់លើរបាយការណ៍ហិរញ្ញវត្ថុ

(សម្រាប់ការិយបរិច្ឆេទដែលបានបញ្ចប់ថ្ងៃទី៣១ ខែធ្នូ ឆ្នាំ២០២៣)

	ឆ្នាំ២០២៣		ឆ្នាំ២០២២	
	ដុល្លារអាមេរិក	ពាន់រៀល (កំណត់សម្គាល់ លេខ ២.៤.៣)	ដុល្លារអាមេរិក	ពាន់រៀល (កំណត់សម្គាល់ លេខ ២.៤.៣)
<b>ធនាគារ</b>				
រំលស់នៃសិទ្ធិប្រើប្រាស់ទ្រព្យសកម្ម (កំណត់សម្គាល់ ២៧)	1,965,674	8,078,920	1,948,620	7,964,010
ការប្រាក់លើបំណុលភតិសន្យា (កំណត់សម្គាល់ ១៨ និង ២៣)	595,956	2,449,379	617,421	2,523,400
ចំណាយលើការជួលសម្រាប់ទ្រព្យសកម្មដែលមានតម្លៃទាប (កំណត់សម្គាល់ ២៩)	379,025	1,557,793	304,779	1,245,632
	2,940,655	12,086,092	2,870,820	11,733,042

## 14. ទ្រព្យសកម្មអរូបី

	ឆ្នាំ២០២៣		ទ្រព្យកំពុង បង្កើត	សរុប	
	កម្មវិធីកុំព្យូទ័រ ដុល្លារអាមេរិក	ផ្សេងៗ ដុល្លារអាមេរិក		ដុល្លារអាមេរិក	ពាន់រៀល (កំណត់សម្គាល់ លេខ ២.៤.៣)
<b>សម្ព័ន្ធធនាគារ</b>					
<b>ថ្លៃដើម</b>					
សមតុល្យនៅថ្ងៃទី១ ខែមករា	3,424,520	72,900	212,286	3,709,706	15,272,860
ការទិញបន្ថែម	102,700	18,607	191,410	312,717	1,285,267
ការផ្ទេរ	95,534	-	(95,534)	-	-
ការលុបចោល	(119,509)	-	-	(119,509)	(491,182)
លម្អៀងពីការប្តូររូបិយប័ណ្ណ	-	-	-	-	(123,541)
<b>សមតុល្យនៅថ្ងៃទី៣១ ខែធ្នូ</b>	<b>3,503,245</b>	<b>91,507</b>	<b>308,162</b>	<b>3,902,914</b>	<b>15,943,404</b>
<b>រំលស់បង្ក</b>					
សមតុល្យនៅថ្ងៃទី១ ខែមករា	1,875,522	949	-	1,876,471	7,725,431
រំលស់	604,932	10,752	-	615,684	2,530,461
ការលុបចោល	(118,138)	-	-	(118,138)	(485,547)
លម្អៀងពីការប្តូររូបិយប័ណ្ណ	-	-	-	-	(72,486)
<b>សមតុល្យនៅថ្ងៃទី៣១ ខែធ្នូ</b>	<b>2,362,316</b>	<b>11,701</b>	<b>-</b>	<b>2,374,017</b>	<b>9,697,859</b>
<b>តម្លៃយោងនៅថ្ងៃទី៣១ ខែធ្នូ</b>	<b>1,140,929</b>	<b>79,806</b>	<b>308,162</b>	<b>1,528,897</b>	<b>6,245,545</b>

# កំណត់សម្គាល់លើរបាយការណ៍ហិរញ្ញវត្ថុ

(សម្រាប់ការិយបរិច្ឆេទដែលបានបញ្ចប់ថ្ងៃទី៣១ ខែធ្នូ ឆ្នាំ២០២៣)

## ឆ្នាំ២០២២

	កម្មវិធីកុំព្យូទ័រ		ទ្រព្យកំពុងបង្កើត	សរុប	
	ដុល្លារអាមេរិក	ដុល្លារអាមេរិក	ដុល្លារអាមេរិក	ដុល្លារអាមេរិក	ពាន់រៀល (កំណត់សម្គាល់លេខ 2.4.3)
<b>សម្ព័ន្ធអនាគារ (មិនរងសវនកម្ម)</b>					
<b>ថ្ងៃដើម</b>					
សមតុល្យនៅថ្ងៃទី១ ខែមករា	2,625,264	-	510,730	3,135,994	12,776,040
ការទិញបន្ថែម	276,661	72,900	229,379	578,940	2,366,128
ការផ្ទេរ	527,823	-	(527,823)	-	-
ការលុបចោល	(5,228)	-	-	(5,228)	(21,367)
លម្អៀងពីការប្តូររូបិយប័ណ្ណ	-	-	-	-	152,059
<b>សមតុល្យនៅថ្ងៃទី៣១ ខែធ្នូ</b>	<b>3,424,520</b>	<b>72,900</b>	<b>212,286</b>	<b>3,709,706</b>	<b>15,272,860</b>
<b>រំលស់បង្គរ</b>					
សមតុល្យនៅថ្ងៃទី១ ខែមករា	1,287,268	-	-	1,287,268	5,244,330
រំលស់	593,482	949	-	594,431	2,429,439
ការលុបចោល	(5,228)	-	-	(5,228)	(21,367)
លម្អៀងពីការប្តូររូបិយប័ណ្ណ	-	-	-	-	73,030
<b>សមតុល្យនៅថ្ងៃទី៣១ ខែធ្នូ</b>	<b>1,875,522</b>	<b>949</b>	<b>-</b>	<b>1,876,471</b>	<b>7,725,432</b>
<b>តម្លៃយោងនៅថ្ងៃទី៣១ ខែធ្នូ</b>	<b>1,548,998</b>	<b>71,951</b>	<b>212,286</b>	<b>1,833,235</b>	<b>7,547,428</b>

## ឆ្នាំ២០២៣

	កម្មវិធីកុំព្យូទ័រ		ទ្រព្យកំពុងបង្កើត	សរុប	
	ដុល្លារអាមេរិក	ដុល្លារអាមេរិក	ដុល្លារអាមេរិក	ដុល្លារអាមេរិក	ពាន់រៀល (កំណត់សម្គាល់លេខ 2.4.3)
<b>ធនាគារ</b>					
<b>ថ្ងៃដើម</b>					
សមតុល្យនៅថ្ងៃទី១ ខែមករា	3,424,520	72,900	212,286	3,709,706	15,272,860
ការទិញបន្ថែម	102,700	-	191,410	294,110	1,208,792
ការផ្ទេរ	95,534	-	(95,534)	-	-
ការលុបចោល	(119,509)	-	-	(119,509)	(491,182)
លម្អៀងពីការប្តូររូបិយប័ណ្ណ	-	-	-	-	(123,076)
<b>សមតុល្យនៅថ្ងៃទី៣១ ខែធ្នូ</b>	<b>3,503,245</b>	<b>72,900</b>	<b>308,162</b>	<b>3,884,307</b>	<b>15,867,394</b>

# កំណត់សម្គាល់លើរបាយការណ៍ហិរញ្ញវត្ថុ

(សម្រាប់ការិយបរិច្ឆេទដែលបានបញ្ចប់ថ្ងៃទី៣១ ខែធ្នូ ឆ្នាំ២០២៣)

## ឆ្នាំ២០២៣

	កម្មវិធីកុំព្យូទ័រ		ទ្រព្យកំពុងបង្កើត	សរុប	
	ដុល្លារអាមេរិក	ផ្សេងៗ	ដុល្លារអាមេរិក	ដុល្លារអាមេរិក	ពាន់រៀល (កំណត់សម្គាល់លេខ ២.៤.៣)
<b>រំលស់បង្គរ</b>					
សមតុល្យនៅថ្ងៃទី១ ខែមករា រំលស់	1,875,522	949	-	1,876,471	7,725,431
ការលុបចោល	604,932	1,139	-	606,071	2,490,952
លម្អៀងពីការប្តូររូបិយប័ណ្ណ	(118,138)	-	-	(118,138)	(485,547)
សមតុល្យនៅថ្ងៃទី៣១ ខែធ្នូ	-	-	-	-	(72,246)
<b>តម្លៃយោងនៅថ្ងៃទី៣១ ខែធ្នូ</b>	<b>2,362,316</b>	<b>2,088</b>	<b>-</b>	<b>2,364,404</b>	<b>9,658,590</b>
	1,140,929	70,812	308,162	1,519,903	6,208,804

## ឆ្នាំ២០២២

	កម្មវិធីកុំព្យូទ័រ		ទ្រព្យកំពុងបង្កើត	សរុប	
	ដុល្លារអាមេរិក	ផ្សេងៗ	ដុល្លារអាមេរិក	ដុល្លារអាមេរិក	ពាន់រៀល (កំណត់សម្គាល់លេខ ២.៤.៣)
<b>ធនាគារ</b>					
<b>ថ្លៃដើម</b>					
សមតុល្យនៅថ្ងៃទី១ ខែមករា	2,625,264	-	510,730	3,135,994	12,776,040
ការទិញបន្ថែម	276,661	72,900	229,379	578,940	2,366,128
ការផ្ទេរ	527,823	-	(527,823)	-	-
ការលុបចោល	(5,228)	-	-	(5,228)	(21,367)
លម្អៀងពីការប្តូររូបិយប័ណ្ណ	-	-	-	-	152,059
<b>សមតុល្យនៅថ្ងៃទី៣១ ខែធ្នូ</b>	<b>3,424,520</b>	<b>72,900</b>	<b>212,286</b>	<b>3,709,706</b>	<b>15,272,860</b>
<b>រំលស់បង្គរ</b>					
សមតុល្យនៅថ្ងៃទី១ ខែមករា រំលស់	1,287,268	-	-	1,287,268	5,244,330
ការលុបចោល	593,482	949	-	594,431	2,429,439
លម្អៀងពីការប្តូររូបិយប័ណ្ណ	(5,228)	-	-	(5,228)	(21,367)
សមតុល្យនៅថ្ងៃទី៣១ ខែធ្នូ	-	-	-	-	73,030
<b>តម្លៃយោងនៅថ្ងៃទី៣១ ខែធ្នូ</b>	<b>1,875,522</b>	<b>949</b>	<b>-</b>	<b>1,876,471</b>	<b>7,725,432</b>
	1,548,998	71,951	212,286	1,833,235	7,547,428

# កំណត់សម្គាល់លើរបាយការណ៍ ហិរញ្ញវត្ថុ

(សម្រាប់ការិយបរិច្ឆេទដែលបានបញ្ចប់ថ្ងៃទី៣១ ខែធ្នូ ឆ្នាំ២០២៣)

## 15. ប្រាក់បញ្ញើពីស្ថាប័នហិរញ្ញវត្ថុផ្សេងៗ

	ថ្ងៃទី៣១ ខែធ្នូ ឆ្នាំ២០២៣		ថ្ងៃទី៣១ ខែធ្នូ ឆ្នាំ២០២២	
	ដុល្លារអាមេរិក	ពាន់រៀល (កំណត់សម្គាល់ លេខ 2.4.3)	ដុល្លារអាមេរិក	ពាន់រៀល (កំណត់សម្គាល់ លេខ 2.4.3) (មិនរងសវនកម្ម)
<b>សម្ព័ន្ធអនាគារ</b>				
ប្រាក់បញ្ញើមានកាលកំណត់	55,064,986	224,940,468	43,135,960	177,590,747
គណនីចរន្ត	8,802,882	35,959,773	11,577,717	47,665,461
គណនីសន្សំ	3,039	12,414	76,403	314,551
	63,870,907	260,912,655	54,790,080	225,570,759
<b>ធនាគារ</b>				
ប្រាក់បញ្ញើមានកាលកំណត់	55,064,986	224,940,468	43,135,960	177,590,747
គណនីចរន្ត	8,802,882	35,959,773	11,577,717	47,665,461
គណនីសន្សំ	3,039	12,414	76,403	314,551
	63,870,907	260,912,655	54,790,080	225,570,759

ប្រាក់បញ្ញើពីស្ថាប័នហិរញ្ញវត្ថុផ្សេងៗ ត្រូវបានវិភាគដូចខាងក្រោម៖

(ក) តាមកាលវេលា៖

	ថ្ងៃទី៣១ ខែធ្នូ ឆ្នាំ២០២៣		ថ្ងៃទី៣១ ខែធ្នូ ឆ្នាំ២០២២	
	ដុល្លារអាមេរិក	ពាន់រៀល (កំណត់សម្គាល់ លេខ 2.4.3)	ដុល្លារអាមេរិក	ពាន់រៀល (កំណត់សម្គាល់ លេខ 2.4.3) (មិនរងសវនកម្ម)
<b>សម្ព័ន្ធអនាគារ</b>				
ក្នុងរយៈពេល 1 ខែ	9,509,415	38,845,960	13,713,062	56,456,676
> 1 ទៅ 3 ខែ	4,636,702	18,940,928	3,477,513	14,316,921
> 3 ទៅ 6 ខែ	16,483,344	67,334,460	10,432,165	42,949,223
> 6 ទៅ 12 ខែ	23,773,428	97,114,453	14,253,792	58,682,862
> 1 ឆ្នាំ ទៅ 5 ឆ្នាំ	9,468,018	38,676,854	12,913,548	53,165,077
លើសពី 5 ឆ្នាំ	-	-	-	-
	63,870,907	260,912,655	54,790,080	225,570,759



# កំណត់សម្គាល់លើរបាយការណ៍ ហិរញ្ញវត្ថុ

(សម្រាប់ការិយបរិច្ឆេទដែលបានបញ្ចប់ថ្ងៃទី៣១ ខែធ្នូ ឆ្នាំ២០២៣)

	ថ្ងៃទី៣១ ខែធ្នូ ឆ្នាំ២០២៣		ថ្ងៃទី៣១ ខែធ្នូ ឆ្នាំ២០២២	
	ដុល្លារអាមេរិក	ពាន់រៀល (កំណត់សម្គាល់ លេខ ២.៤.៣)	ដុល្លារអាមេរិក	ពាន់រៀល (កំណត់សម្គាល់ លេខ ២.៤.៣)
<b>ធនាគារ</b>				
ក្នុងរយៈពេល ១ ខែ	9,509,415	38,845,960	13,713,062	56,456,676
> 1 ទៅ 3 ខែ	4,636,702	18,940,928	3,477,513	14,316,921
> 3 ទៅ 6 ខែ	16,483,344	67,334,460	10,432,165	42,949,223
> 6 ទៅ 12 ខែ	23,773,428	97,114,453	14,253,792	58,682,862
> 1 ឆ្នាំ ទៅ 5 ឆ្នាំ	9,468,018	38,676,854	12,913,548	53,165,077
លើសពី 5 ឆ្នាំ	-	-	-	-
	63,870,907	260,912,655	54,790,080	225,570,759

**(ខ) តាមអត្រាការប្រាក់ (ក្នុងមួយឆ្នាំ)៖**

អត្រាការប្រាក់ប្រចាំឆ្នាំរបស់ប្រាក់បញ្ញើពីស្ថាប័នហិរញ្ញវត្ថុផ្សេងៗ មានដូចខាងក្រោម៖

	ថ្ងៃទី៣១ ខែធ្នូ ឆ្នាំ២០២៣	ថ្ងៃទី៣១ ខែធ្នូ ឆ្នាំ២០២២
ប្រាក់បញ្ញើមានកាលកំណត់	2.50%-8.35%	2.50% - 7.50%
គណនីចរន្ត	0.00%-3.00%	0.00% - 3.00%
គណនីសន្សំ	0.50%	0.50%

**16. ប្រាក់បញ្ញើពីអតិថិជន**

	ថ្ងៃទី៣១ ខែធ្នូ ឆ្នាំ២០២៣		ថ្ងៃទី៣១ ខែធ្នូ ឆ្នាំ២០២២	
	ដុល្លារអាមេរិក	ពាន់រៀល (កំណត់សម្គាល់ លេខ ២.៤.៣)	ដុល្លារអាមេរិក	ពាន់រៀល (កំណត់សម្គាល់ លេខ ២.៤.៣) (មិនរាប់បញ្ចូល)
<b>សម្ព័ន្ធធនាគារ</b>				
ប្រាក់បញ្ញើមានកាលកំណត់	440,957,069	1,801,309,628	366,949,678	1,510,731,824
គណនីចរន្ត	31,917,815	130,384,274	31,021,533	127,715,651
គណនីសន្សំ	63,443,993	259,168,711	55,080,627	226,766,942
គណនីអន្តរកាលត្រូវត្រួតពិនិត្យ	54,660	223,286	36,772	151,390
	536,373,537	2,191,085,899	453,088,610	1,865,365,807

# កំណត់សម្គាល់លើរបាយការណ៍ហិរញ្ញវត្ថុ

(សម្រាប់ការិយបរិច្ឆេទដែលបានបញ្ចប់ថ្ងៃទី៣១ ខែធ្នូ ឆ្នាំ២០២៣)

	ថ្ងៃទី៣១ ខែធ្នូ ឆ្នាំ២០២៣		ថ្ងៃទី៣១ ខែធ្នូ ឆ្នាំ២០២២	
	ដុល្លារអាមេរិក	ពាន់រៀល (កំណត់សម្គាល់ លេខ ២.៤.៣)	ដុល្លារអាមេរិក	ពាន់រៀល (កំណត់សម្គាល់ លេខ ២.៤.៣)
<b>ធនាគារ</b>				
ប្រាក់បញ្ញើមានកាលកំណត់	441,489,069	1,803,482,847	366,949,678	1,510,731,824
គណនីចរន្ត	32,168,184	131,407,032	31,021,533	127,715,651
គណនីសន្សំ	63,443,993	259,168,711	55,080,627	226,766,942
គណនីអន្តរកាលត្រូវទាញចេញ	54,660	223,286	36,772	151,390
	537,155,906	2,194,281,876	453,088,610	1,865,365,807

ការវិភាគបន្ថែមនៃប្រាក់បញ្ញើអតិថិជនមានដូចខាងក្រោម៖

**(ក) តាមកាលវេលា៖**

	ថ្ងៃទី៣១ ខែធ្នូ ឆ្នាំ២០២៣		ថ្ងៃទី៣១ ខែធ្នូ ឆ្នាំ២០២២	
	ដុល្លារអាមេរិក	ពាន់រៀល (កំណត់សម្គាល់ លេខ ២.៤.៣)	ដុល្លារអាមេរិក	ពាន់រៀល (កំណត់សម្គាល់ លេខ ២.៤.៣) (មិនរាប់បញ្ចូល)
<b>សម្ព័ន្ធធនាគារ</b>				
ក្នុងរយៈពេល ១ ខែ	127,703,654	521,669,428	123,844,819	509,869,121
> ១ ទៅ ៣ ខែ	97,370,217	397,757,336	110,899,345	456,572,603
> ៣ ទៅ ៦ ខែ	101,821,684	415,941,579	79,745,935	328,314,014
> ៦ ទៅ ១២ ខែ	171,845,073	701,987,123	110,028,446	452,987,112
> ១ ឆ្នាំ ទៅ ៥ ឆ្នាំ	36,980,859	151,066,809	27,958,183	115,103,839
លើសពី ៥ ឆ្នាំ	652,050	2,663,624	611,882	2,519,118
	536,373,537	2,191,085,899	453,088,610	1,865,365,807

	ដុល្លារអាមេរិក	ពាន់រៀល (កំណត់សម្គាល់ លេខ ២.៤.៣)	ដុល្លារអាមេរិក	ពាន់រៀល (កំណត់សម្គាល់ លេខ ២.៤.៣)
<b>ធនាគារ</b>				
ក្នុងរយៈពេល ១ ខែ	128,486,023	524,865,405	123,844,819	509,869,121
> ១ ទៅ ៣ ខែ	97,370,217	397,757,336	110,899,345	456,572,603
> ៣ ទៅ ៦ ខែ	101,821,684	415,941,579	79,745,935	328,314,014
> ៦ ទៅ ១២ ខែ	171,845,073	701,987,123	110,028,446	452,987,112
> ១ ឆ្នាំ ទៅ ៥ ឆ្នាំ	36,980,859	151,066,809	27,958,183	115,103,839
លើសពី ៥ ឆ្នាំ	652,050	2,663,624	611,882	2,519,118
	537,155,906	2,194,281,876	453,088,610	1,865,365,807

# កំណត់សម្គាល់លើរបាយការណ៍ហិរញ្ញវត្ថុ

(សម្រាប់ការិយបរិច្ឆេទដែលបានបញ្ចប់ថ្ងៃទី៣១ ខែធ្នូ ឆ្នាំ២០២៣)

## (ខ) តាមអត្រាការប្រាក់ (ក្នុងមួយឆ្នាំ)៖

អត្រាការប្រាក់ប្រចាំឆ្នាំរបស់ប្រាក់បញ្ញើពីអតិថិជន មានដូចខាងក្រោម៖

	ថ្ងៃទី៣១ ខែធ្នូ ឆ្នាំ២០២៣	ថ្ងៃទី៣១ ខែធ្នូ ឆ្នាំ២០២២
ប្រាក់បញ្ញើមានកាលកំណត់	0.00%-9.65%	0.00% - 12.00%
គណនីចរន្ត	0.00%-5.00%	0.00% - 3.50%
គណនីសន្សំ	0.00%-5.00%	0.00% - 5.00%
គណនីអន្តរាគមន៍អតិថិជន	0.00%	0.00%

## 17. ប្រាក់កម្ចី/អនុបំណុល

### (ក). ប្រាក់កម្ចី

	ថ្ងៃទី៣១ ខែធ្នូ ឆ្នាំ២០២៣		ថ្ងៃទី៣១ ខែធ្នូ ឆ្នាំ២០២២	
	ដុល្លារអាមេរិក	ពាន់រៀល (កំណត់សម្គាល់ លេខ 2.4.3)	ដុល្លារអាមេរិក	ពាន់រៀល (កំណត់សម្គាល់ លេខ 2.4.3) (មិនរាប់បញ្ចូល)
<b>សម្ព័ន្ធធនាគារ</b>				
សម្ព័ន្ធព្យាគី	-	-	16,761,240	69,006,025
មិនមែនជាសម្ព័ន្ធព្យាគី	16,748,255	68,416,622	23,914,753	98,457,038
	16,748,255	68,416,622	40,675,993	167,463,063
<b>ធនាគារ</b>				
សម្ព័ន្ធព្យាគី	-	-	16,761,240	69,006,025
មិនមែនជាសម្ព័ន្ធព្យាគី	16,748,255	68,416,622	23,914,753	98,457,038
	16,748,255	68,416,622	40,675,993	167,463,063

# កំណត់សម្គាល់លើរបាយការណ៍ហិរញ្ញវត្ថុ

(សម្រាប់ការិយបរិច្ឆេទដែលបានបញ្ចប់ថ្ងៃទី៣១ ខែធ្នូ ឆ្នាំ២០២៣)

ប្រាក់កម្ចីត្រូវបានវិភាគដូចខាងក្រោម៖

(ក) តាមកាលសារ៖

	ថ្ងៃទី៣១ ខែធ្នូ ឆ្នាំ២០២៣		ថ្ងៃទី៣១ ខែធ្នូ ឆ្នាំ២០២២	
	ដុល្លារអាមេរិក	ពាន់រៀល (កំណត់សម្គាល់ លេខ ២.៤.៣)	ដុល្លារអាមេរិក	ពាន់រៀល (កំណត់សម្គាល់ លេខ ២.៤.៣) (មិនរងសវនកម្ម)
<b>សម្ព័ន្ធនាគារ</b>				
ក្នុងរយៈពេល ១ ខែ	557,038	2,275,500	12,372,510	50,937,624
> 1 ទៅ 3 ខែ	-	-	1,557,917	6,413,944
> 3 ទៅ 6 ខែ	33,915	138,543	7,560,332	31,125,887
> 6 ទៅ 12 ខែ	121,887	497,908	7,932,339	32,657,440
> 1 ឆ្នាំ ទៅ 5 ឆ្នាំ	15,773,844	64,436,153	10,744,123	44,233,554
លើសពី 5 ឆ្នាំ	261,571	1,068,518	508,772	2,094,614
	<u>16,748,255</u>	<u>68,416,622</u>	<u>40,675,993</u>	<u>167,463,063</u>
	ដុល្លារអាមេរិក	ពាន់រៀល (កំណត់សម្គាល់ លេខ ២.៤.៣)	ដុល្លារអាមេរិក	ពាន់រៀល (កំណត់សម្គាល់ លេខ ២.៤.៣)
<b>ធនាគារ</b>				
ក្នុងរយៈពេល ១ ខែ	557,038	2,275,500	12,372,510	50,937,624
> 1 ទៅ 3 ខែ	-	-	1,557,917	6,413,944
> 3 ទៅ 6 ខែ	33,915	138,543	7,560,332	31,125,887
> 6 ទៅ 12 ខែ	121,887	497,908	7,932,339	32,657,440
> 1 ឆ្នាំ ទៅ 5 ឆ្នាំ	15,773,844	64,436,153	10,744,123	44,233,554
លើសពី 5 ឆ្នាំ	261,571	1,068,518	508,772	2,094,614
	<u>16,748,255</u>	<u>68,416,622</u>	<u>40,675,993</u>	<u>167,463,063</u>

(ខ) តាមអត្រាការប្រាក់ (ក្នុងមួយឆ្នាំ)៖

អត្រាការប្រាក់ប្រចាំឆ្នាំរបស់ប្រាក់កម្ចី មានដូចខាងក្រោម៖

	ថ្ងៃទី៣១ ខែធ្នូ ឆ្នាំ២០២៣	ថ្ងៃទី៣១ ខែធ្នូ ឆ្នាំ២០២២
អត្រាការប្រាក់ក្នុងមួយឆ្នាំ	2.00%-10.47%	2.00% - 10.47%

# កំណត់សម្គាល់លើរបាយការណ៍ហិរញ្ញវត្ថុ

(សម្រាប់ការិយបរិច្ឆេទដែលបានបញ្ចប់ថ្ងៃទី៣១ ខែធ្នូ ឆ្នាំ២០២៣)

**(គ) បម្រែបម្រួលនៃប្រាក់កម្ចី:**

	ថ្ងៃទី៣១ ខែធ្នូ ឆ្នាំ២០២៣		ថ្ងៃទី៣១ ខែធ្នូ ឆ្នាំ២០២២	
	ដុល្លារអាមេរិក	ពាន់រៀល (កំណត់សម្គាល់ លេខ ២.៤.៣)	ដុល្លារអាមេរិក	ពាន់រៀល (កំណត់សម្គាល់ លេខ ២.៤.៣) (មិនរាប់បញ្ចូល)
<b>សម្ព័ន្ធនាគារ</b>				
នាថ្ងៃទី១ ខែមករា	40,675,993	167,463,063	46,450,118	212,084,121
បន្ថែម	14,728,065	60,532,347	36,225,956	148,055,482
ទូទាត់	(38,270,864)	(157,293,251)	(42,127,504)	(172,175,109)
ចំណាយការប្រាក់ (កំណត់សម្គាល់ ២៣)	1,790,444	7,358,725	2,609,678	10,665,754
ទូទាត់ការប្រាក់	(2,175,383)	(8,940,824)	(2,482,255)	(10,144,976)
លម្អៀងលើការប្តូររូបិយប័ណ្ណ	-	(703,438)	-	(21,022,209)
	16,748,255	68,416,622	40,675,993	167,463,063
<b>ធនាគារ</b>				
នាថ្ងៃទី១ ខែមករា	40,675,993	167,463,063	46,450,118	212,084,121
បន្ថែម	14,728,065	60,532,347	36,225,956	148,055,482
ទូទាត់	(38,270,864)	(157,293,251)	(42,127,504)	(172,175,109)
ចំណាយការប្រាក់ (កំណត់សម្គាល់ ២៣)	1,790,444	7,358,725	2,609,678	10,665,754
ទូទាត់ការប្រាក់	(2,175,383)	(8,940,824)	(2,482,255)	(10,144,976)
លម្អៀងលើការប្តូររូបិយប័ណ្ណ	-	(703,438)	-	(21,022,209)
	16,748,255	68,416,622	40,675,993	167,463,063

**(ខ) អនុបំណុល**

	ថ្ងៃទី៣១ ខែធ្នូ ឆ្នាំ២០២៣		ថ្ងៃទី៣១ ខែធ្នូ ឆ្នាំ២០២២	
	ដុល្លារអាមេរិក	ពាន់រៀល (កំណត់សម្គាល់ លេខ ២.៤.៣)	ដុល្លារអាមេរិក	ពាន់រៀល (កំណត់សម្គាល់ លេខ ២.៤.៣) (មិនរាប់បញ្ចូល)
<b>សម្ព័ន្ធនាគារ</b>				
សម្ព័ន្ធព្យាតិ	4,056,222	16,569,667	4,030,667	16,594,256
មិនមែនជាសម្ព័ន្ធព្យាតិ	532,659	2,175,912	1,061,415	4,369,846
	4,588,881	18,745,579	5,092,082	20,964,102

# កំណត់សម្គាល់លើរបាយការណ៍ហិរញ្ញវត្ថុ

(សម្រាប់ការិយបរិច្ឆេទដែលបានបញ្ចប់ថ្ងៃទី៣១ ខែធ្នូ ឆ្នាំ២០២៣)

	ថ្ងៃទី៣១ ខែធ្នូ ឆ្នាំ២០២៣		ថ្ងៃទី៣១ ខែធ្នូ ឆ្នាំ២០២២	
	ដុល្លារអាមេរិក	ពាន់រៀល (កំណត់សម្គាល់ លេខ ២.៤.៣)	ដុល្លារអាមេរិក	ពាន់រៀល (កំណត់សម្គាល់ លេខ ២.៤.៣)
<b>ធនាគារ</b>				
សម្ព័ន្ធព្យាតិ	4,056,222	16,569,667	4,030,667	16,594,256
មិនមែនជាសម្ព័ន្ធព្យាតិ	532,659	2,175,912	1,061,415	4,369,846
	4,588,881	18,745,579	5,092,082	20,964,102

នេះតំណាងឲ្យអនុបំណុលរយៈពេលវែងដែលមិនមានការធានា ពី Phillip MFIs Pte Ltd. និង Japan Asean Women Empowerment Fund SA, SICAV-SIF ដែលមានប្រាក់ដើមនៅសល់នាថ្ងៃទី៣១ ខែធ្នូ ឆ្នាំ២០២៣ ចំនួន ៤,០០០,០០០ ដុល្លារអាមេរិក និង ៥០០,០០០ ដុល្លារអាមេរិក (២០២២: ៤,០០០,០០០ ដុល្លារអាមេរិក និង ១,០០០,០០០ ដុល្លារអាមេរិក មានកាលកំណត់រហូតដល់ថ្ងៃទី៣១ ខែមីនា ឆ្នាំ២០២៨ និងថ្ងៃទី៤ ខែតុលា ឆ្នាំ២០២៤ ដោយមានការប្រាក់ចាប់ពី ៥.៥% ដល់ ៩% (២០២២: ពី ៥.៥% ដល់ ៩%) ក្នុងមួយឆ្នាំ។

ធនាគារបានទទួលការយល់ព្រមពីធនាគារជាតិនៃកម្ពុជា ដែលអនុញ្ញាតឲ្យបញ្ចូលអនុបំណុលខាងលើនៅក្នុងដើមទុនថ្នាក់ទី២ សម្រាប់គោលបំណងនៃការគណនាមូលនិធិផ្ទាល់សុទ្ធនៅថ្ងៃទី២៥ ខែឧសភា ឆ្នាំ២០២៣ និងថ្ងៃទី៣១ ខែមករា ឆ្នាំ២០១៩ រៀងគ្នា។ អនុបំណុលត្រូវបានវិភាគដូចខាងក្រោម:

**បម្រែបម្រួលនៃអនុបំណុល៖**

	ថ្ងៃទី៣១ ខែធ្នូ ឆ្នាំ២០២៣		ថ្ងៃទី៣១ ខែធ្នូ ឆ្នាំ២០២២	
	ដុល្លារអាមេរិក	ពាន់រៀល (កំណត់សម្គាល់ លេខ ២.៤.៣)	ដុល្លារអាមេរិក	ពាន់រៀល (កំណត់សម្គាល់ លេខ ២.៤.៣) (មិនរងសវនកម្ម)
<b>សម្ព័ន្ធធនាគារ</b>				
នាថ្ងៃទី១ ខែមករា	5,092,082	20,964,102	5,607,840	22,846,340
បន្ថែម	4,000,000	16,440,000	-	-
ទូទាត់	(4,517,320)	(18,566,185)	(503,671)	(2,058,503)
ចំណាយការប្រាក់ (កំណត់សម្គាល់ 23)	278,306	1,143,838	247,542	1,011,704
ទូទាត់ការប្រាក់	(264,187)	(1,085,809)	(259,629)	(1,061,104)
លម្អៀងលើការប្តូររូបិយប័ណ្ណ	-	(150,367)	-	225,665
	4,588,881	18,745,579	5,092,082	20,964,102

# កំណត់សម្គាល់លើរបាយការណ៍ហិរញ្ញវត្ថុ

(សម្រាប់ការិយបរិច្ឆេទដែលបានបញ្ចប់ថ្ងៃទី៣១ ខែធ្នូ ឆ្នាំ២០២៣)

	ថ្ងៃទី៣១ ខែធ្នូ ឆ្នាំ២០២៣		ថ្ងៃទី៣១ ខែធ្នូ ឆ្នាំ២០២២	
	ដុល្លារអាមេរិក	ពាន់រៀល (កំណត់សម្គាល់ លេខ ២.៤.៣)	ដុល្លារអាមេរិក	ពាន់រៀល (កំណត់សម្គាល់ លេខ ២.៤.៣)
<b>ធនាគារ</b>				
នាថ្ងៃទី១ ខែមករា	5,092,082	20,964,102	5,607,840	22,846,340
បន្ថែម	4,000,000	16,440,000	-	-
ទូទាត់	(4,517,320)	(18,566,185)	(503,671)	(2,058,503)
ចំណាយការប្រាក់ (កំណត់សម្គាល់ ២៣)	278,306	1,143,838	247,542	1,011,704
ទូទាត់ការប្រាក់	(264,187)	(1,085,809)	(259,629)	(1,061,104)
លម្អៀងលើការប្តូររូបិយប័ណ្ណ	-	(150,367)	-	225,665
	4,588,881	18,745,579	5,092,082	20,964,102

## 18. បំណុលភតិសន្យា

បម្រែបម្រួលនៃបំណុលភតិសន្យាមានដូចខាងក្រោម៖

	ឆ្នាំ២០២៣		ឆ្នាំ២០២២	
	ដុល្លារអាមេរិក	ពាន់រៀល (កំណត់សម្គាល់ លេខ ២.៤.៣)	ដុល្លារអាមេរិក	ពាន់រៀល (កំណត់សម្គាល់ លេខ ២.៤.៣) (មិនរងសវនកម្ម)
<b>សម្ព័ន្ធធនាគារ</b>				
សមតុល្យនៅថ្ងៃទី១ ខែមករា	9,860,478	40,595,588	8,088,018	32,950,585
ការទិញបន្ថែម	1,439,696	5,917,151	3,585,982	14,655,908
ការបញ្ចប់	(58,528)	(240,550)	(254,940)	(1,041,940)
ការបន្ថែមនៃការប្រាក់ (កំណត់សម្គាល់ ២៣)	595,956	2,449,379	617,421	2,523,400
ការទូទាត់	(2,336,935)	(9,604,803)	(2,176,003)	(8,893,324)
លម្អៀងពីការប្តូររូបិយប័ណ្ណ	-	(306,540)	-	400,959
<b>សមតុល្យនៅថ្ងៃទី៣១ ខែធ្នូ</b>	9,500,667	38,810,225	9,860,478	40,595,588
<b>ធនាគារ</b>				
សមតុល្យនៅថ្ងៃទី១ ខែមករា	9,860,478	40,595,588	8,088,018	32,950,585
ការទិញបន្ថែម	1,439,696	5,917,151	3,585,982	14,655,908
ការបញ្ចប់	(58,528)	(240,550)	(254,940)	(1,041,940)
ការបន្ថែមនៃការប្រាក់ (កំណត់សម្គាល់ ២៣)	595,956	2,449,379	617,421	2,523,400
ការទូទាត់	(2,336,935)	(9,604,803)	(2,176,003)	(8,893,324)
លម្អៀងពីការប្តូររូបិយប័ណ្ណ	-	(306,540)	-	400,959
<b>សមតុល្យនៅថ្ងៃទី៣១ ខែធ្នូ</b>	9,500,667	38,810,225	9,860,478	40,595,588

# កំណត់សម្គាល់លើរបាយការណ៍ហិរញ្ញវត្ថុ

(សម្រាប់ការិយបរិច្ឆេទដែលបានបញ្ចប់ថ្ងៃទី៣១ ខែធ្នូ ឆ្នាំ២០២៣)

	ថ្ងៃទី៣១ ខែធ្នូ ឆ្នាំ២០២៣		ថ្ងៃទី៣១ ខែធ្នូ ឆ្នាំ២០២២	
	ដុល្លារអាមេរិក	ពាន់រៀល (កំណត់សម្គាល់ លេខ ២.៤.៣)	ដុល្លារអាមេរិក	ពាន់រៀល (កំណត់សម្គាល់ លេខ ២.៤.៣) (មិនរងសវនកម្ម)
<b>សម្ព័ន្ធធនាគារ</b>				
<b>ការវិភាគកាលវេលាសារ - លំហូរទឹកប្រាក់មិនទាន់ធ្វើអប្បបរមាតាមកិច្ចសន្យា</b>				
ក្នុងមួយឆ្នាំ	2,207,523	9,017,731	2,288,838	9,423,146
មួយទៅប្រាំឆ្នាំ	7,647,237	31,238,963	7,699,857	31,700,311
លើសពីប្រាំឆ្នាំ	1,705,666	6,967,646	2,132,504	8,779,519
<b>បំណុលភតិសន្យាមិនធ្វើអប្បបរមាសរុប</b>	<b>11,560,426</b>	<b>47,224,340</b>	<b>12,121,199</b>	<b>49,902,976</b>
<b>តម្លៃបច្ចុប្បន្ននៃបំណុលភតិសន្យា</b>				
ក្នុងមួយឆ្នាំ	1,662,627	6,791,832	1,719,522	7,079,272
លើសពីមួយឆ្នាំ	7,838,040	32,018,393	8,140,956	33,516,316
	9,500,667	38,810,225	9,860,478	40,595,588
	ដុល្លារអាមេរិក	ពាន់រៀល (កំណត់សម្គាល់ លេខ ២.៤.៣)	ដុល្លារអាមេរិក	ពាន់រៀល (កំណត់សម្គាល់ លេខ ២.៤.៣)
<b>ធនាគារ</b>				
<b>ការវិភាគកាលវេលាសារ - លំហូរទឹកប្រាក់មិនទាន់ធ្វើអប្បបរមាតាមកិច្ចសន្យា</b>				
ក្នុងមួយឆ្នាំ	2,207,523	9,017,731	2,288,838	9,423,146
មួយទៅប្រាំឆ្នាំ	7,647,237	31,238,963	7,699,857	31,700,311
លើសពីប្រាំឆ្នាំ	1,705,666	6,967,646	2,132,504	8,779,519
<b>បំណុលភតិសន្យាមិនធ្វើអប្បបរមាសរុប</b>	<b>11,560,426</b>	<b>47,224,340</b>	<b>12,121,199</b>	<b>49,902,976</b>
<b>តម្លៃបច្ចុប្បន្ននៃបំណុលភតិសន្យា</b>				
ក្នុងមួយឆ្នាំ	1,662,627	6,791,832	1,719,522	7,079,272
លើសពីមួយឆ្នាំ	7,838,040	32,018,393	8,140,956	33,516,316
	9,500,667	38,810,225	9,860,478	40,595,588



# កំណត់សម្គាល់លើរបាយការណ៍ហិរញ្ញវត្ថុ

(សម្រាប់ការិយបរិច្ឆេទដែលបានបញ្ចប់ថ្ងៃទី៣១ ខែធ្នូ ឆ្នាំ២០២៣)

ចំនួនដែលបានទទួលស្គាល់ក្នុងរបាយការណ៍លំហូរទឹកប្រាក់រួមមាន៖

	ឆ្នាំ២០២៣		ឆ្នាំ២០២២	
	ដុល្លារអាមេរិក	ពាន់រៀល (កំណត់សម្គាល់ លេខ ២.៤.៣)	ដុល្លារអាមេរិក	ពាន់រៀល (កំណត់សម្គាល់ លេខ ២.៤.៣) (មិនរងសវនកម្ម)
<b>សម្ព័ន្ធធនាគារ</b>				
ការទូទាត់ផ្នែកនៃប្រាក់ដើមនៃបំណុលភតិសន្យា	1,740,979	7,155,424	1,558,582	6,369,925
	ដុល្លារអាមេរិក	ពាន់រៀល (កំណត់សម្គាល់ លេខ ២.៤.៣)	ដុល្លារអាមេរិក	ពាន់រៀល (កំណត់សម្គាល់ លេខ ២.៤.៣)
<b>ធនាគារ</b>				
ការទូទាត់ផ្នែកនៃប្រាក់ដើមនៃបំណុលភតិសន្យា	1,740,979	7,155,424	1,558,582	6,369,925

## 19. បំណុលផ្សេងៗ

	ថ្ងៃទី៣១ ខែធ្នូ ឆ្នាំ២០២៣		ថ្ងៃទី៣១ ខែធ្នូ ឆ្នាំ២០២២	
	ដុល្លារអាមេរិក	ពាន់រៀល (កំណត់សម្គាល់ លេខ ២.៤.៣)	ដុល្លារអាមេរិក	ពាន់រៀល (កំណត់សម្គាល់ លេខ ២.៤.៣) (មិនរងសវនកម្ម)
<b>សម្ព័ន្ធធនាគារ</b>				
ចំណាយបង្គរ និងបំណុលផ្សេងៗ	2,590,378	10,581,693	3,002,555	12,361,519
មូលប្បទានបត្ររបស់ធនាគារ	49,000	200,165	80,000	329,360
បំណុលពន្ធផ្សេងៗ (*)	347,269	1,418,594	279,886	1,152,291
ឧបករណ៍និស្សន្ទសម្រាប់ទប់ស្កាត់ហានិភ័យ (**)	111,490	455,437	155,503	640,206
	3,098,137	12,655,889	3,517,944	14,483,376
	ដុល្លារអាមេរិក	ពាន់រៀល (កំណត់សម្គាល់ លេខ ២.៤.៣)	ដុល្លារអាមេរិក	ពាន់រៀល (កំណត់សម្គាល់ លេខ ២.៤.៣)
<b>ធនាគារ</b>				
ចំណាយបង្គរ និងបំណុលផ្សេងៗ	2,491,472	10,177,661	3,002,555	12,361,519
មូលប្បទានបត្ររបស់ធនាគារ	49,000	200,165	80,000	329,360
បំណុលពន្ធផ្សេងៗ (*)	345,291	1,410,514	279,886	1,152,291
ឧបករណ៍និស្សន្ទសម្រាប់ទប់ស្កាត់ហានិភ័យ (**)	111,490	455,437	155,503	640,206
	2,997,253	12,243,777	3,517,944	14,483,376

# កំណត់សម្គាល់លើរបាយការណ៍ហិរញ្ញវត្ថុ

(សម្រាប់ការិយបរិច្ឆេទដែលបានបញ្ចប់ថ្ងៃទី៣១ ខែធ្នូ ឆ្នាំ២០២៣)

(\*) បំណុលពន្ធផ្សេងៗ រួមមានពន្ធកាត់ទុក ពន្ធលើអត្ថប្រយោជន៍បន្ថែម និងអាករលើតម្លៃបន្ថែម វិធីគិតអាករជំនួស។

(\*\*) នៅថ្ងៃទី១៥ ខែកុម្ភៈ ឆ្នាំ២០២៣ និង ថ្ងៃទី១ ខែឧសភា ឆ្នាំ២០២៣ សម្ព័ន្ធធនាគារនិងធនាគារបានចុះកិច្ចព្រមព្រៀងប្តូររូបិយប័ណ្ណបរទេសជាមួយធនាគារ ជេត្រាស៍ រ៉ូយ៉ាល់ ម.ក ចំនួន ៨,៣៧៨,៣៥០,០០០ រៀល (សមមូលនឹង ២,០០០,០០០ ដុល្លារអាមេរិក) និងចំនួន ១៦,៩៤១,៣១២,០០០ រៀល (សមមូលនឹង ៤,០០០,០០០ ដុល្លារអាមេរិក) គិតចាប់ពីថ្ងៃទី១៥ ខែកុម្ភៈ ឆ្នាំ២០២៣ ដល់ថ្ងៃទី១៥ ខែកុម្ភៈ ឆ្នាំ២០២៤ និងចាប់ពីថ្ងៃទី១ ខែឧសភា ឆ្នាំ២០២៣ ដល់ថ្ងៃទី១ ខែឧសភា ឆ្នាំ២០២៤ រៀងគ្នា។ (កំណត់សម្គាល់ ៣១.១)។

## 20. ពន្ធលើប្រាក់ចំណេញ

### 20.1. ពន្ធលើប្រាក់ចំណេញត្រូវទូទាត់

	ឆ្នាំ២០២៣		ឆ្នាំ២០២២	
	ដុល្លារអាមេរិក	ពាន់រៀល (កំណត់សម្គាល់ លេខ 2.4.3)	ដុល្លារអាមេរិក	ពាន់រៀល (កំណត់សម្គាល់ លេខ 2.4.3) (មិនរងសវនកម្ម)
<b>សម្ព័ន្ធធនាគារ</b>				
សមតុល្យនៅថ្ងៃទី១ ខែមករា	1,194,668	4,918,448	2,002,306	8,157,395
ចំណាយពន្ធក្នុងគ្រា	818,095	3,362,370	1,982,113	8,100,896
ពន្ធលើប្រាក់ចំណូលបានបង់	(1,944,593)	(7,992,277)	(2,789,751)	(11,401,712)
លម្អៀងពីការប្តូររូបិយប័ណ្ណ	-	(10,067)	-	61,869
<b>សមតុល្យនៅថ្ងៃទី៣១ ខែធ្នូ</b>	<b>68,170</b>	<b>278,474</b>	<b>1,194,668</b>	<b>4,918,448</b>
<b>ធនាគារ</b>				
សមតុល្យនៅថ្ងៃទី១ ខែមករា	1,194,668	4,918,448	2,002,306	8,157,395
ចំណាយពន្ធក្នុងគ្រា	816,324	3,355,092	1,982,113	8,100,896
ពន្ធលើប្រាក់ចំណូលបានបង់	(1,943,183)	(7,986,482)	(2,789,751)	(11,401,712)
លម្អៀងពីការប្តូររូបិយប័ណ្ណ	-	(10,058)	-	61,869
<b>សមតុល្យនៅថ្ងៃទី៣១ ខែធ្នូ</b>	<b>67,809</b>	<b>277,000</b>	<b>1,194,668</b>	<b>4,918,448</b>

# កំណត់សម្គាល់លើរបាយការណ៍ហិរញ្ញវត្ថុ

(សម្រាប់ការិយបរិច្ឆេទដែលបានបញ្ចប់ថ្ងៃទី៣១ ខែធ្នូ ឆ្នាំ២០២៣)

## 20.2. ពន្ធពន្យារជាទ្រព្យសកម្ម/(បំណុល)

	ថ្ងៃទី៣១ ខែធ្នូ ឆ្នាំ២០២៣		ថ្ងៃទី៣១ ខែធ្នូ ឆ្នាំ២០២២	
	ដុល្លារអាមេរិក	ពាន់រៀល (កំណត់សម្គាល់ លេខ 2.4.3)	ដុល្លារអាមេរិក	ពាន់រៀល (កំណត់សម្គាល់ លេខ 2.4.3) (មិនរងសវនកម្ម)
<b>សម្ព័ន្ធនាគារ</b>				
ពន្ធពន្យារជាទ្រព្យសកម្ម	3,338,471	13,637,654	3,304,774	13,605,755
ពន្ធពន្យារជាបំណុល	(4,748,582)	(19,397,958)	(4,086,089)	(16,822,429)
<b>ពន្ធពន្យារជាបំណុលសុទ្ធ</b>	<b>(1,410,111)</b>	<b>(5,760,304)</b>	<b>(781,315)</b>	<b>(3,216,674)</b>
	ដុល្លារអាមេរិក	ពាន់រៀល (កំណត់សម្គាល់ លេខ 2.4.3)	ដុល្លារអាមេរិក	ពាន់រៀល (កំណត់សម្គាល់ លេខ 2.4.3)
<b>ធនាគារ</b>				
ពន្ធពន្យារជាទ្រព្យសកម្ម	3,313,608	13,536,089	3,304,774	13,605,755
ពន្ធពន្យារជាបំណុល	(4,747,399)	(19,393,125)	(4,086,089)	(16,822,429)
<b>ពន្ធពន្យារជាបំណុលសុទ្ធ</b>	<b>(1,433,791)</b>	<b>(5,857,036)</b>	<b>(781,315)</b>	<b>(3,216,674)</b>

ពន្ធពន្យារជាទ្រព្យសកម្មសុទ្ធរបស់សម្ព័ន្ធនាគារនិងធនាគារ កើតចេញពី៖

	ថ្ងៃទី៣១ ខែធ្នូ ឆ្នាំ២០២៣		ថ្ងៃទី៣១ ខែធ្នូ ឆ្នាំ២០២២	
	ដុល្លារអាមេរិក	ពាន់រៀល (កំណត់សម្គាល់ លេខ 2.4.3)	ដុល្លារអាមេរិក	ពាន់រៀល (កំណត់សម្គាល់ លេខ 2.4.3) (មិនរងសវនកម្ម)
<b>សម្ព័ន្ធនាគារ</b>				
<b>ពន្ធពន្យារជាទ្រព្យសកម្មលើ៖</b>				
បំណុលភតិសន្យា	1,901,190	7,766,361	1,972,096	8,119,119
កម្រៃឥណទានដែលមិនទាន់រំលស់	1,050,021	4,289,336	1,071,183	4,410,060
រំលស់បង្ក	306,101	1,250,423	150,635	620,164
សវិធានធនសម្រាប់អត្ថប្រយោជន៍និយោជិត	35,822	146,333	37,347	153,758
សវិធានធនសម្រាប់ ECL លើសាច់ប្រាក់សមមូល និងប្រាក់បញ្ញើនៅស្ថាប័នហិរញ្ញវត្ថុផ្សេងៗ	34,223	139,801	5,781	23,800
ខាតពីការប្តូររូបិយប័ណ្ណបរទេសមិនទាន់សម្រេចបាន និងផ្សេងៗ	1,114	4,550	67,732	278,854
ផ្សេងៗ	10,000	40,850	-	-
	<b>3,338,471</b>	<b>13,637,654</b>	<b>3,304,774</b>	<b>13,605,755</b>

# កំណត់សម្គាល់លើរបាយការណ៍ ហិរញ្ញវត្ថុ

(សម្រាប់ការិយបរិច្ឆេទដែលបានបញ្ចប់ថ្ងៃទី៣១ ខែធ្នូ ឆ្នាំ២០២៣)

	ថ្ងៃទី៣១ ខែធ្នូ ឆ្នាំ២០២៣		ថ្ងៃទី៣១ ខែធ្នូ ឆ្នាំ២០២២	
	ដុល្លារអាមេរិក	ពាន់រៀល (កំណត់សម្គាល់ លេខ ២.៤.៣)	ដុល្លារអាមេរិក	ពាន់រៀល (កំណត់សម្គាល់ លេខ ២.៤.៣) (មិនរងសវនកម្ម)
<b>ពន្ធពន្យារជាបំណុលលើ៖</b>				
សិទ្ធិប្រើប្រាស់ទ្រព្យសកម្ម	(1,666,008)	(6,805,643)	(1,768,537)	(7,281,067)
សិទ្ធិធនសម្រាប់ ECL លើការធានាហិរញ្ញវត្ថុ និងប្រាក់បញ្ញើ នៅស្ថាប័នហិរញ្ញវត្ថុផ្សេងៗ	(156)	(637)	-	-
សិទ្ធិធនសម្រាប់ ECL លើឥណទាន និងបុរេប្រទាន កម្រៃលើកម្ចីមិនទាន់រំលស់	(3,035,116)	(12,398,449)	(2,274,671)	(9,364,821)
	(47,302)	(193,229)	(42,881)	(176,541)
	(4,748,582)	(19,397,958)	(4,086,089)	(16,822,429)
<b>ពន្ធពន្យារជាបំណុលសុទ្ធ</b>	(1,410,111)	(5,760,304)	(781,315)	(3,216,674)
	ដុល្លារអាមេរិក	ពាន់រៀល (កំណត់សម្គាល់ លេខ ២.៤.៣)	ដុល្លារអាមេរិក	ពាន់រៀល (កំណត់សម្គាល់ លេខ ២.៤.៣)
<b>ធនាគារ</b>				
<b>ពន្ធពន្យារជាទ្រព្យសកម្មលើ៖</b>				
បំណុលភតិសន្យា	1,900,133	7,762,043	1,972,096	8,119,119
កម្រៃឥណទានដែលមិនទាន់រំលស់	1,029,141	4,204,041	1,071,183	4,410,060
រំលស់បង្ក	304,253	1,242,874	150,635	620,164
សិទ្ធិធនសម្រាប់អត្ថប្រយោជន៍និយោជិត	35,822	146,333	37,347	153,758
សិទ្ធិធនសម្រាប់ ECL លើសាច់ប្រាក់សមមូល និងប្រាក់បញ្ញើ នៅស្ថាប័នហិរញ្ញវត្ថុផ្សេងៗ	33,145	135,397	5,781	23,800
ខាតពីការប្តូររូបិយប័ណ្ណបរទេសមិនទាន់សម្រេចបាន និងផ្សេងៗ ផ្សេងៗ	1,114	4,551	67,732	278,854
	10,000	40,850	-	-
	3,313,608	13,536,089	3,304,774	13,605,755
<b>ពន្ធពន្យារជាបំណុលលើ៖</b>				
សិទ្ធិប្រើប្រាស់ទ្រព្យសកម្ម	(1,664,981)	(6,801,447)	(1,768,537)	(7,281,067)
សិទ្ធិធនសម្រាប់ ECL លើឥណទាន និងបុរេប្រទាន កម្រៃលើកម្ចីមិនទាន់រំលស់	(3,035,116)	(12,398,449)	(2,274,671)	(9,364,821)
	(47,302)	(193,229)	(42,881)	(176,541)
	(4,747,399)	(19,393,125)	(4,086,089)	(16,822,429)
<b>ពន្ធពន្យារជាបំណុលសុទ្ធ</b>	(1,433,791)	(5,857,036)	(781,315)	(3,216,674)

# កំណត់សម្គាល់លើរបាយការណ៍ហិរញ្ញវត្ថុ

(សម្រាប់ការិយបរិច្ឆេទដែលបានបញ្ចប់ថ្ងៃទី៣១ ខែធ្នូ ឆ្នាំ២០២៣)

បម្រែបម្រួលនៃពន្ធពន្យារមានដូចខាងក្រោម៖

	ឆ្នាំ២០២៣		ឆ្នាំ២០២២	
	ដុល្លារអាមេរិក	ពាន់រៀល (កំណត់សម្គាល់ លេខ ២.៤.៣)	ដុល្លារអាមេរិក	ពាន់រៀល (កំណត់សម្គាល់ លេខ ២.៤.៣) (មិនរងសវនកម្ម)
<b>សម្ព័ន្ធនាគារ</b>				
សមតុល្យនៅថ្ងៃទី១ ខែមករា	(781,315)	(3,216,674)	494,219	2,013,448
ទទួលស្គាល់ក្នុងចំណេញ ឬ ខាត	(628,796)	(2,584,352)	(1,275,534)	(5,213,107)
លម្អៀងពីការប្តូររូបិយប័ណ្ណ	-	40,722	-	(17,015)
<b>សមតុល្យនៅថ្ងៃទី៣១ ខែធ្នូ</b>	<b>(1,410,111)</b>	<b>(5,760,304)</b>	<b>(781,315)</b>	<b>(3,216,674)</b>
<b>ធនាគារ</b>				
សមតុល្យនៅថ្ងៃទី១ ខែមករា	(781,315)	(3,216,674)	494,219	2,013,448
ទទួលស្គាល់ក្នុងចំណេញ ឬ ខាត	(652,476)	(2,681,676)	(1,275,534)	(5,213,107)
លម្អៀងពីការប្តូររូបិយប័ណ្ណ	-	41,314	-	(17,015)
<b>សមតុល្យនៅថ្ងៃទី៣១ ខែធ្នូ</b>	<b>(1,433,791)</b>	<b>(5,857,036)</b>	<b>(781,315)</b>	<b>(3,216,674)</b>

### ២០.៣. ចំណាយពន្ធលើប្រាក់ចំណេញ

	ឆ្នាំ២០២៣		ឆ្នាំ២០២២	
	ដុល្លារអាមេរិក	ពាន់រៀល (កំណត់សម្គាល់ លេខ ២.៤.៣)	ដុល្លារអាមេរិក	ពាន់រៀល (កំណត់សម្គាល់ លេខ ២.៤.៣) (មិនរងសវនកម្ម)
<b>សម្ព័ន្ធនាគារ</b>				
ពន្ធប្រចាំឆ្នាំ	818,095	3,362,370	1,982,113	8,100,896
ពន្ធពន្យារ	628,796	2,584,352	1,275,534	5,213,107
	<b>1,446,891</b>	<b>5,946,722</b>	<b>3,257,647</b>	<b>13,314,003</b>
<b>ធនាគារ</b>				
ពន្ធប្រចាំឆ្នាំ	816,324	3,355,092	1,982,113	8,100,896
ពន្ធពន្យារ	652,476	2,681,676	1,275,534	5,213,107
	<b>1,468,800</b>	<b>6,036,768</b>	<b>3,257,647</b>	<b>13,314,003</b>

# កំណត់សម្គាល់លើរបាយការណ៍ហិរញ្ញវត្ថុ

(សម្រាប់ការិយបរិច្ឆេទដែលបានបញ្ចប់ថ្ងៃទី៣១ ខែធ្នូ ឆ្នាំ២០២៣)

ការផ្ទេរផ្ទេរនៃពន្ធលើប្រាក់ចំណូលដែលបានគណនានៅអត្រាពន្ធតាមច្បាប់ 20% ចំពោះចំណាយពន្ធលើប្រាក់ចំណូលដែលបង្ហាញក្នុងរបាយការណ៍ចំណេញ ឬខាតដូចខាងក្រោម៖

	ឆ្នាំ២០២៣		ឆ្នាំ២០២២	
	ដុល្លារអាមេរិក	ពាន់រៀល (កំណត់សម្គាល់ លេខ 2.4.3)	ដុល្លារអាមេរិក	ពាន់រៀល (កំណត់សម្គាល់ លេខ 2.4.3)
<b>សម្ព័ន្ធនាគារ</b>				(មិនរៀបរយទេ)
ចំណេញមុនដកពន្ធលើប្រាក់ចំណេញ	6,538,394	26,872,800	13,783,172	56,331,823
ពន្ធលើប្រាក់ចំណេញ តាមអត្រា 20%	1,307,679	5,374,561	2,756,634	11,266,363
ផលប៉ះពាល់នៃចំណាយមិនអាចកាត់កងបាន	139,212	572,161	130,379	532,859
ផ្សេងៗ	-	-	370,634	1,514,781
	1,446,891	5,946,722	3,257,647	13,314,003
<b>ធនាគារ</b>				
ចំណេញមុនដកពន្ធលើប្រាក់ចំណេញ	6,663,516	27,387,051	13,783,172	56,331,823
ពន្ធលើប្រាក់ចំណេញ តាមអត្រា 20%	1,332,703	5,477,409	2,756,634	11,266,363
ផលប៉ះពាល់នៃចំណាយមិនអាចកាត់កងបាន	136,097	559,359	130,379	532,859
ផ្សេងៗ	-	-	370,634	1,514,781
	1,468,800	6,036,768	3,257,647	13,314,003

## 21. មូលធន

### 21.1. ដើមទុន

	ឆ្នាំ២០២៣		ឆ្នាំ២០២២	
	ដុល្លារអាមេរិក	ពាន់រៀល (កំណត់សម្គាល់ លេខ 2.4.3)	ដុល្លារអាមេរិក	ពាន់រៀល (កំណត់សម្គាល់ លេខ 2.4.3)
<b>សម្ព័ន្ធនាគារ</b>				(មិនរៀបរយទេ)
Phillip MFIS PTE. LTD.	75,000,000	300,765,000	75,000,000	300,765,000
<b>ធនាគារ</b>				
Phillip MFIS PTE. LTD.	75,000,000	300,765,000	75,000,000	300,765,000

# កំណត់សម្គាល់លើរបាយការណ៍ហិរញ្ញវត្ថុ

(សម្រាប់ការិយបរិច្ឆេទដែលបានបញ្ចប់ថ្ងៃទី៣១ ខែធ្នូ ឆ្នាំ២០២៣)

ភាគហ៊ុនទាំងអស់ត្រូវបានចេញផ្សាយ និងបានទូទាត់គ្រប់ចំនួនជាមួយនឹងតម្លៃចារិក 1 ដុល្លារអាមេរិកក្នុងមួយសន្លឹកហ៊ុន។

## 21.2. ទុនបម្រុងផ្សេងៗ

ទុនបម្រុងផ្សេងៗតំណាងឲ្យសមតុល្យរបស់គ្រឹះស្ថានមីក្រូហិរញ្ញវត្ថុក្រេឌីត ទៅលើដើមទុនចំនួន 18,395,200 ដុល្លារអាមេរិក ទុនបម្រុងផ្សេងៗចំនួន 6,470,362 ដុល្លារអាមេរិក និងដើមទុនបម្រុងចំនួន 624,712 ដុល្លារអាមេរិក ដែលត្រូវបានផ្ទេរទៅសម្ព័ន្ធនាយកដ្ឋាននិងធនាគារតាមកិច្ចព្រមព្រៀងរួមបញ្ចូលគ្នា។ ទុនបម្រុងផ្សេងៗ ត្រូវបានចាត់ថ្នាក់ក្រោមដើមទុនថ្នាក់ទី១ ដែលបានអនុម័តដោយធនាគារជាតិ នៃកម្ពុជានៅថ្ងៃទី១៧ ខែមិថុនា ឆ្នាំ២០២០។

## 21.3. ទុនបម្រុងតាមបទប្បញ្ញត្តិ

ទុនបម្រុងតាមបទប្បញ្ញត្តិ តំណាងឲ្យភាពខុសគ្នានៃសិទ្ធិធនឥណទានរវាង ស.វ.ទ.ហ.អ.ក និងសិទ្ធិធនតាមបទប្បញ្ញត្តិអនុលោមតាមតម្រូវការរបស់ធនាគារជាតិនៃកម្ពុជា។

	សាច់ប្រាក់និង សាច់ប្រាក់សមមូល ប្រាក់បញ្ញើនៅស្ថាប័ន ហិរញ្ញវត្ថុផ្សេងៗ	ឥណទាន និង បុរេប្រទាន ទៅអតិថិជន	ធាតុនៅក្រៅ តារាងតុល្យការ	សរុប	
				ដុល្លារអាមេរិក	ពាន់រៀល (កំណត់សម្គាល់ លេខ 2.4.3)
<b>សម្ព័ន្ធនាយក</b>					
<b>ថ្ងៃទី៣១ ខែធ្នូ ឆ្នាំ២០២៣</b>					
សិទ្ធិធនតាមធនាគារជាតិ នៃកម្ពុជា	516,216	28,462,288	129,449	29,107,953	118,905,988
ដក៖ សិទ្ធិធនតាម ស.វ.ហ.អ.ក ១	165,726	11,203,834	-	11,369,560	46,444,653
លម្អៀងពីការប្តូររូបិយប័ណ្ណ	-	-	-	-	49,656
ទុនបម្រុងតាមបទប្បញ្ញត្តិ (ក)	350,490	17,258,454	129,449	17,738,393	72,411,679
<b>ថ្ងៃទី៣១ ខែធ្នូ ឆ្នាំ២០២២ (មិនរងសវនកម្ម)</b>					
សិទ្ធិធនតាមធនាគារជាតិ នៃកម្ពុជា	132,520	21,217,347	126,662	21,476,529	87,731,621
ដក៖ សិទ្ធិធនតាម ស.វ.ហ.អ.ក ១	28,907	8,403,002	-	8,431,909	34,444,348
លម្អៀងពីការប្តូររូបិយប័ណ្ណ	-	-	-	-	167,001
ទុនបម្រុងតាមបទប្បញ្ញត្តិ (ខ)	103,613	12,814,345	126,662	13,044,620	53,120,272

# កំណត់សម្គាល់លើរបាយការណ៍ហិរញ្ញវត្ថុ

(សម្រាប់ការិយបរិច្ឆេទដែលបានបញ្ចប់ថ្ងៃទី៣១ ខែធ្នូ ឆ្នាំ២០២៣)

	សាច់ប្រាក់និង សាច់ប្រាក់សមមូល ប្រាក់បញ្ញើនៅស្ថាប័ន ហិរញ្ញវត្ថុផ្សេងៗ	ឥណទាន និង បុរេប្រទាន ទៅអតិថិជន	ធាតុនៅក្រៅ តារាងតុល្យការ	សរុប	
				ដុល្លារអាមេរិក	ពាន់រៀល (កំណត់សម្គាល់ លេខ 2.4.3)
<b>ធនាគារ</b>					
<b>ថ្ងៃទី៣១ ខែធ្នូ ឆ្នាំ២០២៣</b>					
សិទ្ធិធានាតាមធនាគារជាតិ នៃកម្ពុជា	516,216	28,462,288	129,449	29,107,953	118,905,988
ដក៖ សិទ្ធិធានាតាម ស.វ.ហ.អ.ក ១	165,726	11,203,834	-	11,369,560	46,444,653
លម្អៀងពីការប្តូររូបិយប័ណ្ណ	-	-	-	-	49,656
ទុនបម្រុងតាមបទប្បញ្ញត្តិ (ក)	350,490	17,258,454	129,449	17,738,393	72,411,679
<b>ថ្ងៃទី៣១ ខែធ្នូ ឆ្នាំ២០២២</b>					
សិទ្ធិធានាតាមធនាគារជាតិ នៃកម្ពុជា	132,520	21,217,347	126,662	21,476,529	87,731,621
ដក៖ សិទ្ធិធានាតាម ស.វ.ហ.អ.ក ១	28,907	8,403,002	-	8,431,909	34,444,348
លម្អៀងពីការប្តូររូបិយប័ណ្ណ	-	-	-	-	167,001
ទុនបម្រុងតាមបទប្បញ្ញត្តិ (ខ)	103,613	12,814,345	126,662	13,044,620	53,120,272

## 21.4. អប្បភាគភាគកម្ម

	ឆ្នាំ២០២៣		ឆ្នាំ២០២២	
	ដុល្លារអាមេរិក	ពាន់រៀល (កំណត់សម្គាល់ លេខ 2.4.3)	ដុល្លារអាមេរិក	ពាន់រៀល (កំណត់សម្គាល់ លេខ 2.4.3) (មិនរងសវនកម្ម)
<b>សម្ព័ន្ធធនាគារ</b>				
សមតុល្យនៅថ្ងៃទី១ ខែមករា	510,000	2,099,670	-	-
ការរួមចំណែកដើមទុន	-	-	510,000	2,040,000
ការខាតបង់ អប្បភាគភាគកម្មក្នុងអំឡុងការិយបរិច្ឆេទ	(65,400)	(268,794)	-	-
លម្អៀងពីការប្តូររូបិយប័ណ្ណ	-	(14,685)	-	59,670
<b>សមតុល្យនៅថ្ងៃទី៣១ ខែធ្នូ</b>	<b>444,600</b>	<b>1,816,191</b>	<b>510,000</b>	<b>2,099,670</b>



# កំណត់សម្គាល់លើរបាយការណ៍ហិរញ្ញវត្ថុ

(សម្រាប់ការិយបរិច្ឆេទដែលបានបញ្ចប់ថ្ងៃទី៣១ ខែធ្នូ ឆ្នាំ២០២៣)

## 22. ចំណូលការប្រាក់

	ឆ្នាំ២០២៣		ឆ្នាំ២០២២	
	ដុល្លារអាមេរិក	ពាន់រៀល (កំណត់សម្គាល់ លេខ 2.4.3)	ដុល្លារអាមេរិក	ពាន់រៀល (កំណត់សម្គាល់ លេខ 2.4.3) (មិនរងសវនកម្ម)
<b>សម្ព័ន្ធធនាគារ</b>				
ឥណទាន និងបុរេប្រទាន	74,924,415	307,939,345	73,589,763	300,761,361
ប្រាក់បញ្ញើនៅស្ថាប័នហិរញ្ញវត្ថុផ្សេងៗ	605,064	2,486,813	230,617	942,532
សាច់ប្រាក់ និងសាច់ប្រាក់សមមូល	241,554	992,787	56,855	232,366
ប្រាក់តម្កល់ដែលអាចបង្វិលសងបាន	10,328	42,448	49,523	202,401
ប្រាក់តម្កល់ធានាលើដើមទុនជាមួយធនាគារជាតិនៃកម្ពុជា	94,543	388,572	27,551	112,601
	75,875,904	311,849,965	73,954,309	302,251,261
<b>ធនាគារ</b>				
ឥណទាន និងបុរេប្រទាន	74,924,415	307,939,345	73,589,763	300,761,361
ប្រាក់បញ្ញើនៅស្ថាប័នហិរញ្ញវត្ថុផ្សេងៗ	605,064	2,486,813	230,617	942,532
សាច់ប្រាក់ និងសាច់ប្រាក់សមមូល	241,554	992,787	56,855	232,366
ប្រាក់តម្កល់ដែលអាចបង្វិលសងបាន	10,328	42,448	49,523	202,401
ប្រាក់តម្កល់ធានាលើដើមទុនជាមួយធនាគារជាតិនៃកម្ពុជា	94,543	388,572	27,551	112,601
	75,875,904	311,849,965	73,954,309	302,251,261

## 23. ចំណាយការប្រាក់

	ឆ្នាំ២០២៣		ឆ្នាំ២០២២	
	ដុល្លារអាមេរិក	ពាន់រៀល (កំណត់សម្គាល់ លេខ 2.4.3)	ដុល្លារអាមេរិក	ពាន់រៀល (កំណត់សម្គាល់ លេខ 2.4.3) (មិនរងសវនកម្ម)
<b>សម្ព័ន្ធធនាគារ</b>				
ប្រាក់បញ្ញើមានកាលកំណត់ថេរ	30,165,237	123,979,124	21,678,919	88,601,742
ប្រាក់កម្ចី និងអនុបំណុល (កំណត់សម្គាល់17)	2,068,750	8,502,563	2,857,220	11,677,458
គណនីសន្សំ	1,519,284	6,244,257	1,540,058	6,294,217
គណនីចរន្ត	778,095	3,197,970	769,396	3,144,521
បំណុលភតិសន្យា (កំណត់សម្គាល់18)	595,956	2,449,379	617,421	2,523,400
	35,127,322	144,373,293	27,463,014	112,241,338

# កំណត់សម្គាល់លើរបាយការណ៍ហិរញ្ញវត្ថុ

(សម្រាប់ការិយបរិច្ឆេទដែលបានបញ្ចប់ថ្ងៃទី៣១ ខែធ្នូ ឆ្នាំ២០២៣)

	ឆ្នាំ២០២៣		ឆ្នាំ២០២២	
	ដុល្លារអាមេរិក	ពាន់រៀល (កំណត់សម្គាល់ លេខ ២.៤.៣)	ដុល្លារអាមេរិក	ពាន់រៀល (កំណត់សម្គាល់ លេខ ២.៤.៣)
<b>ធនាគារ</b>				
ប្រាក់បញ្ញើមានកាលកំណត់ថេរ	30,199,279	124,119,036	21,678,919	88,601,742
ប្រាក់កម្ចី និងអនុបំណុល (កំណត់សម្គាល់១៧)	2,068,750	8,502,563	2,857,220	11,677,458
គណនីសន្សំ	1,519,284	6,244,257	1,540,058	6,294,217
គណនីចរន្ត	781,924	3,213,708	769,396	3,144,521
បំណុលភតិសន្យា (កំណត់សម្គាល់១៨)	595,956	2,449,379	617,421	2,523,400
	35,165,193	144,528,943	27,463,014	112,241,338

## 24. ចំណូលសេវា និងកម្រៃជើងសារសុទ្ធ

	ឆ្នាំ២០២៣		ឆ្នាំ២០២២	
	ដុល្លារអាមេរិក	ពាន់រៀល (កំណត់សម្គាល់ លេខ ២.៤.៣)	ដុល្លារអាមេរិក	ពាន់រៀល (កំណត់សម្គាល់ លេខ ២.៤.៣) (មិនរងសវនកម្ម)
<b>សម្ព័ន្ធធនាគារ</b>				
ចំណូលសេវា និងកម្រៃជើងសារ				
កម្រៃពីកិច្ចសន្យា	333,067	1,368,905	364,980	1,491,673
កម្រៃផ្សេងៗ	2,452,563	10,080,034	1,962,656	8,021,375
	2,785,630	11,448,939	2,327,636	9,513,048
ចំណាយសេវា និងកម្រៃជើងសារ	(343,051)	(1,409,939)	(318,830)	(1,303,058)
	2,442,579	10,039,000	2,008,806	8,209,990
	ដុល្លារអាមេរិក	ពាន់រៀល (កំណត់សម្គាល់ លេខ ២.៤.៣)	ដុល្លារអាមេរិក	ពាន់រៀល (កំណត់សម្គាល់ លេខ ២.៤.៣)
<b>ធនាគារ</b>				
ចំណូលសេវា និងកម្រៃជើងសារ				
កម្រៃពីកិច្ចសន្យា	333,067	1,368,905	364,980	1,491,673
កម្រៃផ្សេងៗ	2,452,563	10,080,034	1,962,656	8,021,375
	2,785,630	11,448,939	2,327,636	9,513,048
ចំណាយសេវា និងកម្រៃជើងសារ	(342,931)	(1,409,446)	(318,830)	(1,303,058)
	2,442,699	10,039,493	2,008,806	8,209,990

# កំណត់សម្គាល់លើរបាយការណ៍ហិរញ្ញវត្ថុ

(សម្រាប់ការិយបរិច្ឆេទដែលបានបញ្ចប់ថ្ងៃទី៣១ ខែធ្នូ ឆ្នាំ២០២៣)

## 25. ចំណូលផ្សេងៗ

	ឆ្នាំ២០២៣		ឆ្នាំ២០២២	
	ដុល្លារអាមេរិក	ពាន់រៀល (កំណត់សម្គាល់ លេខ 2.4.3)	ដុល្លារអាមេរិក	ពាន់រៀល (កំណត់សម្គាល់ លេខ 2.4.3) (មិនរងសវនកម្ម)
<b>សម្ព័ន្ធអនាគារ</b>				
ការប្រមូលបានមកវិញនូវឥណទានដែលបានលុបចោលពីបញ្ជីមុនមក	261,900	1,076,409	240,702	983,749
ការចំណេញ/(ខាត)ពីការប្តូររូបិយប័ណ្ណបរទេស	385,861	1,585,889	(186,360)	(761,653)
ចំណេញពីការលក់ទ្រព្យ និងបរិក្ខារ (កំណត់សម្គាល់ 12)	43,398	178,366	33,230	135,811
ផ្សេងៗ	322,243	1,324,418	210,280	859,414
	1,013,402	4,165,082	297,852	1,217,321
	ដុល្លារអាមេរិក	ពាន់រៀល (កំណត់សម្គាល់ លេខ 2.4.3)	ដុល្លារអាមេរិក	ពាន់រៀល (កំណត់សម្គាល់ លេខ 2.4.3)
<b>ធនាគារ</b>				
ការប្រមូលបានមកវិញនូវឥណទានដែលបានលុបចោលពីបញ្ជីមុនមក	261,900	1,076,409	240,702	983,749
ការចំណេញ/(ខាត)ពីការប្តូររូបិយប័ណ្ណបរទេស	385,486	1,584,347	(186,360)	(761,653)
ចំណេញពីការលក់ទ្រព្យ និងបរិក្ខារ (កំណត់សម្គាល់ 12)	43,398	178,366	33,230	135,811
ផ្សេងៗ	298,423	1,226,519	210,280	859,414
	989,207	4,065,641	297,852	1,217,321

ផ្សេងៗ រួមបញ្ចូលចំណូលពីជំនួយ និងចំណូលផ្សេងៗ។

## 26. ចំណាយនិយោជិត

	ឆ្នាំ២០២៣		ឆ្នាំ២០២២	
	ដុល្លារអាមេរិក	ពាន់រៀល (កំណត់សម្គាល់ លេខ 2.4.3)	ដុល្លារអាមេរិក	ពាន់រៀល (កំណត់សម្គាល់ លេខ 2.4.3) (មិនរងសវនកម្ម)
<b>សម្ព័ន្ធអនាគារ</b>				
ប្រាក់បៀវត្ស និងប្រាក់ឈ្នួល	14,336,897	58,924,647	13,894,922	56,788,546
ការទូទាត់ប្រាក់អតីតភាពការងារ	1,182,834	4,861,448	1,103,958	4,511,876
អត្ថប្រយោជន៍ផ្សេងៗ	2,674,652	10,992,819	3,877,981	15,849,309
	18,194,383	74,778,914	18,876,861	77,149,731

# កំណត់សម្គាល់លើរបាយការណ៍ហិរញ្ញវត្ថុ

(សម្រាប់ការិយបរិច្ឆេទដែលបានបញ្ចប់ថ្ងៃទី៣១ ខែធ្នូ ឆ្នាំ២០២៣)

	ឆ្នាំ២០២៣		ឆ្នាំ២០២២	
	ដុល្លារអាមេរិក	ពាន់រៀល (កំណត់សម្គាល់ លេខ ២.៤.៣)	ដុល្លារអាមេរិក	ពាន់រៀល (កំណត់សម្គាល់ លេខ ២.៤.៣)
<b>ធនាគារ</b>				
ប្រាក់បៀវត្សរ៍ និងប្រាក់ឈ្នួល	14,312,410	58,824,005	13,894,922	56,788,546
ការទូទាត់ប្រាក់អតីតភាពការងារ	1,181,417	4,855,624	1,103,958	4,511,876
អត្ថប្រយោជន៍ផ្សេងៗ	2,673,333	10,987,399	3,877,981	15,849,309
	18,167,160	74,667,028	18,876,861	77,149,731

អត្ថប្រយោជន៍ផ្សេងៗរួមមានលាភការ និងប្រាក់លើកទឹកចិត្ត និងចំណាយបង្កើតហាត់បុគ្គលិក។

## 27. រំលស់

	ឆ្នាំ២០២៣		ឆ្នាំ២០២២	
	ដុល្លារអាមេរិក	ពាន់រៀល (កំណត់សម្គាល់ លេខ ២.៤.៣)	ដុល្លារអាមេរិក	ពាន់រៀល (កំណត់សម្គាល់ លេខ ២.៤.៣) (មិនរាប់បញ្ចូល)
<b>សម្ព័ន្ធធនាគារ</b>				
ទ្រព្យ និងបរិក្ខារ (កំណត់សម្គាល់ 12)	2,575,621	10,585,803	2,035,789	8,320,270
សិទ្ធិប្រើប្រាស់ទ្រព្យសកម្ម(កំណត់សម្គាល់ 13)	1,965,674	8,078,920	1,948,620	7,964,010
ទ្រព្យអរូបី (កំណត់សម្គាល់ 14)	615,684	2,530,461	594,431	2,429,439
	5,156,979	21,195,184	4,578,840	18,713,719
	ដុល្លារអាមេរិក	ពាន់រៀល (កំណត់សម្គាល់ លេខ ២.៤.៣)	ដុល្លារអាមេរិក	ពាន់រៀល (កំណត់សម្គាល់ លេខ ២.៤.៣)
<b>ធនាគារ</b>				
ទ្រព្យ និងបរិក្ខារ (កំណត់សម្គាល់ 12)	2,568,257	10,555,536	2,035,789	8,320,270
សិទ្ធិប្រើប្រាស់ទ្រព្យសកម្ម(កំណត់សម្គាល់ 13)	1,965,674	8,078,920	1,948,620	7,964,010
ទ្រព្យអរូបី (កំណត់សម្គាល់ 14)	606,071	2,490,952	594,431	2,429,439
	5,140,002	21,125,408	4,578,840	18,713,719

# កំណត់សម្គាល់លើរបាយការណ៍ហិរញ្ញវត្ថុ

(សម្រាប់ការិយបរិច្ឆេទដែលបានបញ្ចប់ថ្ងៃទី៣១ ខែធ្នូ ឆ្នាំ២០២៣)

## 28. ចំណាយផ្សព្វផ្សាយ និងទីផ្សារ

	ឆ្នាំ២០២៣		ឆ្នាំ២០២២	
	ដុល្លារអាមេរិក	ពាន់រៀល (កំណត់សម្គាល់ លេខ 2.4.3)	ដុល្លារអាមេរិក	ពាន់រៀល (កំណត់សម្គាល់ លេខ 2.4.3) (មិនរាប់សវនកម្ម)
<b>សម្ព័ន្ធអនាគារ</b>				
ទីផ្សារ	1,712,266	7,037,413	2,091,110	8,546,367
ផ្សេងៗ	148,617	610,816	216,403	884,439
	1,860,883	7,648,229	2,307,513	9,430,806
<b>ធនាគារ</b>				
ទីផ្សារ	1,693,187	6,958,999	2,091,110	8,546,367
ផ្សេងៗ	145,681	598,748	216,403	884,439
	1,838,868	7,557,747	2,307,513	9,430,806

## 29. ចំណាយទូទៅ និងរដ្ឋបាល

	ឆ្នាំ២០២៣		ឆ្នាំ២០២២	
	ដុល្លារអាមេរិក	ពាន់រៀល (កំណត់សម្គាល់ លេខ 2.4.3)	ដុល្លារអាមេរិក	ពាន់រៀល (កំណត់សម្គាល់ លេខ 2.4.3) (មិនរាប់សវនកម្ម)
<b>សម្ព័ន្ធអនាគារ</b>				
ចំណាយផ្លូវច្បាប់ និងកម្រៃវិជ្ជាជីវៈ (*)	2,251,767	9,254,762	2,175,168	8,889,912
ធានារ៉ាប់រង	995,390	4,091,053	1,010,184	4,128,622
កម្រៃអាជ្ញាប័ណ្ណ	954,294	3,922,148	761,170	3,110,902
សន្តិសុខ	627,390	2,578,573	645,631	2,638,694
កាតព្វកិច្ច និងពន្ធ	578,991	2,379,653	588,567	2,405,473
ទឹកភ្លើង	582,918	2,395,793	532,586	2,176,679
សម្ភារៈការិយាល័យ	353,178	1,451,562	483,853	1,977,507
ធ្វើដំណើរ និងស្នាក់នៅ	325,984	1,339,794	385,960	1,577,419
ជួសជុល និងថែទាំ	339,500	1,395,345	333,553	1,363,231
ចំណាយជួលទ្រព្យសកម្មមានតម្លៃទាប(កំណត់សម្គាល់ 13)	379,025	1,557,793	304,779	1,245,632
ទំនាក់ទំនង	378,323	1,554,908	285,481	1,166,761
កម្រៃលើអភិបាល និងចំណាយលើការប្រជុំរបស់ក្រុមប្រឹក្សាភិបាល	79,654	327,378	41,105	167,996
ការខាតបង់លុបចោលលើទ្រព្យ និងបរិក្ខារ (កំណត់សម្គាល់ 12)	51,496	211,649	19,790	80,882
ផ្សេងៗ (**)	612,249	2,516,342	623,996	2,550,271
	8,510,159	34,976,753	8,191,823	33,479,981

# កំណត់សម្គាល់លើរបាយការណ៍ហិរញ្ញវត្ថុ

(សម្រាប់ការិយបរិច្ឆេទដែលបានបញ្ចប់ថ្ងៃទី៣១ ខែធ្នូ ឆ្នាំ២០២៣)

	ឆ្នាំ២០២៣		ឆ្នាំ២០២២	
	ដុល្លារអាមេរិក	ពាន់រៀល (កំណត់សម្គាល់ លេខ ២.៤.៣)	ដុល្លារអាមេរិក	ពាន់រៀល (កំណត់សម្គាល់ លេខ ២.៤.៣)
<b>ធនាគារ</b>				
ចំណាយផ្លូវច្បាប់ និងកម្រៃវិជ្ជាជីវៈ (*)	2,193,630	9,015,819	2,175,168	8,889,912
ធានារ៉ាប់រង	994,468	4,087,263	1,010,184	4,128,622
កម្រៃអាជ្ញាប័ណ្ណ	954,294	3,922,148	761,170	3,110,902
សន្តិសុខ	627,390	2,578,573	645,631	2,638,694
កាតព្វកិច្ច និងពន្ធ	575,584	2,365,650	588,567	2,405,473
ទឹកភ្លើង	582,918	2,395,793	532,586	2,176,679
សម្ភារៈការិយាល័យ	352,505	1,448,796	483,853	1,977,507
ធ្វើដំណើរ និងស្នាក់នៅ	319,846	1,314,567	385,960	1,577,419
ជួសជុល និងថែទាំ	339,500	1,395,345	333,553	1,363,231
ចំណាយជួលទ្រព្យសកម្មមានតម្លៃទាប(កំណត់សម្គាល់ 13)	379,025	1,557,793	304,779	1,245,632
ទំនាក់ទំនង	378,323	1,554,908	285,481	1,166,761
កម្រៃលើអភិបាល និងចំណាយលើការប្រជុំរបស់ក្រុមប្រឹក្សាភិបាល	52,869	217,292	41,105	167,996
ការខាតលើលុបចោលលើទ្រព្យ និងបរិក្ខារ (កំណត់សម្គាល់ 12)	51,496	211,649	19,790	80,882
ផ្សេងៗ (**)	587,458	2,414,452	623,996	2,550,271
	8,389,306	34,480,048	8,191,823	33,479,981

(\*) កម្រៃវិជ្ជាជីវៈ រួមទាំងកម្រៃសវនកម្មសម្រាប់សម្ព័ន្ធធនាគារនិងធនាគារដែលត្រូវបង់ក្នុងចំនួន 63,250 ដុល្លារអាមេរិក រួមបញ្ចូលអាករលើតម្លៃបន្ថែមសម្រាប់ការិយបរិច្ឆេទដែលបានបញ្ចប់ថ្ងៃទី៣១ ខែធ្នូ ឆ្នាំ២០២៣ (ថ្ងៃទី៣១ ខែធ្នូ ឆ្នាំ២០២២៖ 66,000 ដុល្លារអាមេរិករួមបញ្ចូលអាករលើតម្លៃបន្ថែម) ។

(\*\*) ផ្សេងទៀត រួមមានការទិញទ្រព្យ និងឧបករណ៍ និងទ្រព្យអរូបី ដែលមិនអាចទទួលបានស្គាល់បាន ការចំណាយលើការកម្សាន្ត ការបរិច្ចាគ ថ្លៃបង់ និងថ្លៃសមាជិកភាព និងការចំណាយប្រតិបត្តិការផ្សេងទៀត។

### 30. សំវិធានធនសម្រាប់ការខាតបង់ឥណទានរំពឹងទុក

	ឆ្នាំ២០២៣		ឆ្នាំ២០២២	
	ដុល្លារអាមេរិក	ពាន់រៀល (កំណត់សម្គាល់ លេខ ២.៤.៣)	ដុល្លារអាមេរិក	ពាន់រៀល (កំណត់សម្គាល់ លេខ ២.៤.៣) (មិនរងសវនកម្ម)
<b>សម្ព័ន្ធធនាគារ</b>				
សាច់ប្រាក់ និងសាច់ប្រាក់សមមូល	103,611	425,841	10,424	42,603
ប្រាក់បញ្ញើនៅស្ថាប័នហិរញ្ញវត្ថុផ្សេងៗ	33,208	136,485	(8,133)	(33,239)
ឥណទាន និងបុព្វប្រទានទៅអតិថិជន	3,806,946	15,646,548	1,057,453	4,321,810
	3,943,765	16,208,874	1,059,744	4,331,174

# កំណត់សម្គាល់លើរបាយការណ៍ហិរញ្ញវត្ថុ

(សម្រាប់ការិយបរិច្ឆេទដែលបានបញ្ចប់ថ្ងៃទី៣១ ខែធ្នូ ឆ្នាំ២០២៣)

	ឆ្នាំ២០២៣		ឆ្នាំ២០២២	
	ដុល្លារអាមេរិក	ពាន់រៀល (កំណត់សម្គាល់ លេខ ២.៤.៣)	ដុល្លារអាមេរិក	ពាន់រៀល (កំណត់សម្គាល់ លេខ ២.៤.៣)
<b>ធនាគារ</b>				
សាច់ប្រាក់ និងសាច់ប្រាក់សមមូល	103,611	425,841	10,424	42,603
ប្រាក់បញ្ញើនៅស្ថាប័នហិរញ្ញវត្ថុផ្សេងៗ	33,208	136,485	(8,133)	(33,239)
ឥណទាន និងបុរេប្រទានទៅអតិថិជន	3,806,946	15,646,548	1,057,453	4,321,810
	<u>3,943,765</u>	<u>16,208,874</u>	<u>1,059,744</u>	<u>4,331,174</u>

## 31. កិច្ចសន្យា និងយថាភាព

### 31.1. ប្រតិបត្តិការ

នៅក្នុងដំណើរការអាជីវកម្មធម្មតាសម្ព័ន្ធធនាគារនិងធនាគារបានធ្វើកិច្ចសន្យាផ្សេងៗគ្នានិងផ្តល់នូវយថាភាពជាក់លាក់ដោយពឹងផ្អែកលើច្បាប់ទៅឲ្យអតិថិជនរបស់ខ្លួន។ ពុំមានការខាតបង់ជាសារវន្ត ត្រូវបានរំពឹងទុកពីប្រតិបត្តិការទាំងនេះទេ ដែលរួមមាន៖

	ថ្ងៃទី៣១ ខែធ្នូ ឆ្នាំ២០២៣		ថ្ងៃទី៣១ ខែធ្នូ ឆ្នាំ២០២២	
	ដុល្លារអាមេរិក	ពាន់រៀល (កំណត់សម្គាល់ លេខ ២.៤.៣)	ដុល្លារអាមេរិក	ពាន់រៀល (កំណត់សម្គាល់ លេខ ២.៤.៣) (មិនរងសវនកម្ម)
<b>សម្ព័ន្ធធនាគារ</b>				
កិច្ចសន្យាឥណទាន ឬធានាទទួលបានពី៖				
ឥណទានហ្វាន់ស៊ីលីដីមិនទាន់ប្រើប្រាស់	43,000,000	175,655,000	43,000,000	177,031,000
ការធានាបង់ប្រាក់	327,723	1,338,748	412,061	1,696,455
	<u>43,327,723</u>	<u>176,993,748</u>	<u>43,412,061</u>	<u>178,727,455</u>
កិច្ចសន្យាឥណទានជាមួយ៖				
ចំណែកមិនទាន់ប្រើប្រាស់នៃឥណទានវិបារូបន៍	1,972,276	8,056,747	5,601,347	23,060,746
ឥណទានហ្វាន់ស៊ីលីដីមិនទាន់ប្រើប្រាស់	4,110,322	16,790,665	2,658,746	10,946,057
លិខិតធានា	3,668,104	14,984,205	3,724,566	15,334,038
	<u>9,750,702</u>	<u>39,831,617</u>	<u>11,984,659</u>	<u>49,340,841</u>
កិច្ចសន្យាប្តូររូបិយប័ណ្ណបរទេស៖				
ការផ្លាស់ប្តូររូបិយប័ណ្ណបរទេសត្រូវទទួលបាន (កំណត់សម្គាល់ 19)	(6,000,000)	(24,510,000)	(12,500,000)	(51,462,500)
ការផ្លាស់ប្តូររូបិយប័ណ្ណបរទេសត្រូវទូទាត់ (កំណត់សម្គាល់ 19)	6,198,204	25,319,663	12,553,444	51,682,529

# កំណត់សម្គាល់លើរបាយការណ៍ហិរញ្ញវត្ថុ

(សម្រាប់ការិយបរិច្ឆេទដែលបានបញ្ចប់ថ្ងៃទី៣១ ខែធ្នូ ឆ្នាំ២០២៣)

	ថ្ងៃទី៣១ ខែធ្នូ ឆ្នាំ២០២៣		ថ្ងៃទី៣១ ខែធ្នូ ឆ្នាំ២០២២	
	ដុល្លារអាមេរិក	ពាន់រៀល (កំណត់សម្គាល់ លេខ ២.៤.៣)	ដុល្លារអាមេរិក	ពាន់រៀល (កំណត់សម្គាល់ លេខ ២.៤.៣)
<b>ធនាគារ</b>				
កិច្ចសន្យាឥណទាន ឬធានាទទួលបានពី៖				
ឥណទានហ្វាន់ស៊ីលីធីមិនទាន់ប្រើប្រាស់	43,000,000	175,655,000	43,000,000	177,031,000
ការធានាបង់ប្រាក់	327,723	1,338,748	412,061	1,696,455
	<u>43,327,723</u>	<u>176,993,748</u>	<u>43,412,061</u>	<u>178,727,455</u>
កិច្ចសន្យាឥណទានជាមួយមាន ៖				
ចំណែកមិនទាន់ប្រើប្រាស់នៃឥណទានវិបារូបន៍	1,972,276	8,056,747	5,601,347	23,060,746
ឥណទានហ្វាន់ស៊ីលីធីមិនទាន់ប្រើប្រាស់	4,110,322	16,790,665	2,658,746	10,946,057
លិខិតធានា	3,668,104	14,984,205	3,724,566	15,334,038
	<u>9,750,702</u>	<u>39,831,617</u>	<u>11,984,659</u>	<u>49,340,841</u>
កិច្ចសន្យាប្តូររូបិយប័ណ្ណបរទេស៖				
ការផ្លាស់ប្តូររូបិយប័ណ្ណបរទេសត្រូវទទួលបាន (កំណត់សម្គាល់ 19)	(6,000,000)	(24,510,000)	(12,500,000)	(51,462,500)
ការផ្លាស់ប្តូររូបិយប័ណ្ណបរទេសត្រូវទូទាត់ (កំណត់សម្គាល់ 19)	6,198,204	25,319,663	12,553,444	51,682,529

## 31.2. យថាភាពលើពន្ធ

### ការកំណត់ពន្ធឡើងវិញដែលកំពុងបន្ត

#### ក. គ្រឹះស្ថានមីក្រូហិរញ្ញវត្ថុ ក្រេឌីត ភីអិលស៊ី

នៅថ្ងៃទី៤ ខែកក្កដា ឆ្នាំ២០២៣ អគ្គនាយកដ្ឋានពន្ធដារ (“អ.ព.ដ.”) បានចេញសេចក្តីជូនដំណឹងស្តីពីការកំណត់ពន្ធឡើងវិញដោយសវនកម្មពន្ធពេញលេញ សម្រាប់ការិយបរិច្ឆេទចាប់ពីថ្ងៃទី១ ខែមករា ឆ្នាំ២០១៨ ដល់ថ្ងៃទី៣១ ខែធ្នូ ឆ្នាំ២០១៨ ក្នុងការកំណត់ពន្ធឡើងវិញបន្ថែមចំនួន 15,344,496,996 រៀល (ប្រមាណ 3,756,303 ដុល្លារអាមេរិក)។

នៅថ្ងៃទី១១ ខែកក្កដា ឆ្នាំ២០២៣ អ.ព.ដ. បានចេញសេចក្តីជូនដំណឹងស្តីពីការកំណត់ពន្ធឡើងវិញដោយសវនកម្មពន្ធពេញលេញ សម្រាប់ការិយបរិច្ឆេទចាប់ពីថ្ងៃទី១ ខែមករា ឆ្នាំ២០១៩ ដល់ថ្ងៃទី៣១ ខែធ្នូ ឆ្នាំ២០២០ ដែលការកំណត់ពន្ធឡើងវិញបន្ថែមមានចំនួន 3,351,564,196 រៀល (ប្រមាណ 820,456 ដុល្លារអាមេរិក)។

នៅថ្ងៃទី១១ ខែសីហា ឆ្នាំ២០២៣ ធនាគារ បានដាក់លិខិតតវ៉ា បដិសេធផលនៃការកំណត់ពន្ធឡើងវិញពីអ.ព.ដ. ជាមួយនឹងការពន្យល់ និងផ្តល់ឯកសារគាំទ្រ។ ទោះបីយ៉ាងនេះក៏ដោយ អ.ព.ដ. នៅមិនទាន់ផ្តល់ការឆ្លើយតបលើការតវ៉ានាកាលបរិច្ឆេទនៃរបាយការណ៍នេះនៅឡើយ។



# កំណត់សម្គាល់លើរបាយការណ៍ ហិរញ្ញវត្ថុ

(សម្រាប់ការិយបរិច្ឆេទដែលបានបញ្ចប់ថ្ងៃទី៣១ ខែធ្នូ ឆ្នាំ២០២៣)

## ខ. ធនាគារ ហ្វីលីព ភីអិលស៊ី

នៅថ្ងៃទី២២ ខែកុម្ភៈ ឆ្នាំ២០២៣ អ.ព.ដ បានចេញសេចក្តីជូនដំណឹងស្តីពីការកំណត់ពន្ធឡើងវិញស្តីពីសវនកម្មពន្ធពេញលេញចំនួនពីរពោលគឺ សម្រាប់ការិយបរិច្ឆេទចាប់ពីថ្ងៃទី១ ខែមករា ឆ្នាំ២០១៧ ដល់ថ្ងៃទី៣១ ខែធ្នូ ឆ្នាំ២០១៨ និងសម្រាប់ការិយបរិច្ឆេទចាប់ពីថ្ងៃទី១ ខែមករា ឆ្នាំ២០១៩ ដល់ថ្ងៃទី៣១ ខែធ្នូ ឆ្នាំ២០១៩ ដែលការកំណត់ពន្ធឡើងវិញបន្ថែមមានចំនួន 2,339,606,793 រៀល (ប្រមាណ 572,731 ដុល្លារអាមេរិក) និងចំនួន 843,317,758 រៀល (ប្រមាណ 206,443 ដុល្លារអាមេរិក)រៀងគ្នា ។

នៅថ្ងៃទី៧ ខែមេសា ឆ្នាំ២០២៣ ធនាគារបានដាក់លិខិតតវ៉ាលើកដំបូងទៅកាន់ អ.ព.ដ. បដិសេធចំពោះការកំណត់ពន្ធនោះ។ ជាលទ្ធផល ធនាគារបានទទួលសេចក្តីជូនដំណឹងស្តីពីការកំណត់ពន្ធឡើងវិញទីពីរ ពីអ.ព.ដ. ចុះថ្ងៃទី២០ ខែវិច្ឆិកា ឆ្នាំ២០២៣ ដែលកែប្រែការកំណត់ពន្ធឡើងវិញមកចំនួនសរុប 2,036,794,747 រៀល(ប្រមាណ 498,603 ដុល្លារអាមេរិក) និង725,832,307 រៀល (ប្រមាណ 177,682 ដុល្លារអាមេរិក) រៀងគ្នា។ នៅថ្ងៃទី៤ ខែមករា ឆ្នាំ២០២៤ ធនាគារបានដាក់លិខិតតវ៉ាលើកទីពីរ ទៅកាន់ អ.ព.ដ. បន្ទាប់ពីបានពិគ្រោះយោបល់ជាមួយទីប្រឹក្សាពន្ធ។

មកទល់នឹងពេលនេះ ធនាគារមិនទាន់ទទួលបានការឆ្លើយតបជាផ្លូវការណាមួយពី អ.ព.ដ. ហើយអ្នកគ្រប់គ្រងបានចាត់ទុកថាការកំណត់ពន្ធឡើងវិញមិនត្រឹមត្រូវទេ ហើយមិនគួរបណ្តាលឲ្យមានការខាតបង់ជាសារវន្តណាមួយដល់ធនាគារនាពេលអនាគតទេ ដូច្នេះហើយធនាគារមិនធ្វើការកត់ត្រាបំណុលនេះទេ។ លទ្ធផលនៃបំណុលពន្ធចុងក្រោយដែលទាក់ទងនឹងការកំណត់ពន្ធឡើងវិញខាងលើ គឺមិនទាន់មានភាពជាក់លាក់នៅឡើយនាកាលបរិច្ឆេទនៃរបាយការណ៍ហិរញ្ញវត្ថុទាំងនេះ។

ការប្រកាសពន្ធរបស់ធនាគារ ត្រូវមានការត្រួតពិនិត្យដោយអាជ្ញាធរពន្ធដារទៅតាមការិយបរិច្ឆេទ។ ដោយសារផ្នែកខ្លះនៃច្បាប់ និងបទប្បញ្ញត្តិពន្ធដារអាចមានបំណកស្រាយខុសៗគ្នា ចំនួនពន្ធដែលបានរាយការណ៍នៅក្នុងរបាយការណ៍ហិរញ្ញវត្ថុរបស់ធនាគារអាចមានការផ្លាស់ប្តូរនៅពេលក្រោយ អាស្រ័យលើការកំណត់ចុងក្រោយ ដោយអាជ្ញាធរពន្ធដារ។

## 32. សមតុល្យ និងប្រតិបត្តិការជាមួយសម្ព័ន្ធព្យាបាល

### 32.1. ការកំណត់សម្គាល់ជាមួយសម្ព័ន្ធព្យាបាល

ទំនាក់ទំនាក់របស់សម្ព័ន្ធព្យាបាលជាមួយនិងសម្ព័ន្ធធនាគារនិងធនាគារ មានដូចខាងក្រោម៖

ទំនាក់ទំនង	សម្ព័ន្ធព្យាបាល
ក្រុមហ៊ុនមេ	Phillip MFIS PTE. LTD.
សម្ព័ន្ធព្យាបាល	ស្ថាប័ននៅក្រោមក្រុមហ៊ុនមេធំបង្អស់ទាំងអស់។
អ្នកគ្រប់គ្រងសំខាន់ៗ	រាល់អភិបាលនៃក្រុមហ៊ុនដែលជាអ្នកធ្វើការសម្រេចចិត្តសំខាន់ៗដែលទាក់ទងទៅនឹង ទិសដៅយុទ្ធសាស្ត្រ និងបុគ្គលិកគណៈគ្រប់គ្រងជាន់ខ្ពស់របស់សម្ព័ន្ធធនាគារនិងធនាគារ (រួមបញ្ចូលទាំងសមាជិកគ្រួសារជិតស្និទ្ធ)។

# កំណត់សម្គាល់លើរបាយការណ៍ហិរញ្ញវត្ថុ

## ហិរញ្ញវត្ថុ

(សម្រាប់ការិយបរិច្ឆេទដែលបានបញ្ចប់ថ្ងៃទី៣១ ខែធ្នូ ឆ្នាំ២០២៣)

ទំហំនៃប្រតិបត្តិការជាមួយនឹងសម្ព័ន្ធព្យាបាល សមតុល្យដែលនៅសល់នៅចុងការិយបរិច្ឆេទ និងចំណាយ និងចំណូលពាក់ព័ន្ធសម្រាប់ការិយបរិច្ឆេទមានដូចខាងក្រោម៖

### 32.2. ប្រតិបត្តិការជាមួយសម្ព័ន្ធព្យាបាល

	ឆ្នាំ២០២៣		ឆ្នាំ២០២២	
	ដុល្លារអាមេរិក	ពាន់រៀល (កំណត់សម្គាល់ លេខ 2.4.3)	ដុល្លារអាមេរិក	ពាន់រៀល (កំណត់សម្គាល់ លេខ 2.4.3) (មិនរងសវនកម្ម)
<b>សម្ព័ន្ធព្យាបាល</b>				
<b>សម្ព័ន្ធព្យាបាល</b>				
ចំណាយការប្រាក់	2,331,350	9,581,849	1,844,241	7,537,414
ការសងប្រាក់កម្ចី	31,156,360	128,052,640	26,057,231	106,495,903
<b>គណៈគ្រប់គ្រងសំខាន់ៗ</b>				
ប្រាក់បៀវត្សរ៍ និងអត្ថប្រយោជន៍	1,933,718	7,947,581	995,344	4,067,971
	<b>ដុល្លារអាមេរិក</b>	<b>ពាន់រៀល (កំណត់សម្គាល់ លេខ 2.4.3)</b>	<b>ដុល្លារអាមេរិក</b>	<b>ពាន់រៀល (កំណត់សម្គាល់ លេខ 2.4.3)</b>
<b>ធនាគារ</b>				
<b>សម្ព័ន្ធព្យាបាល</b>				
ចំណាយការប្រាក់	2,331,350	9,581,849	1,844,241	7,537,414
ការសងប្រាក់កម្ចី	31,156,360	128,052,640	26,057,231	106,495,903
<b>គណៈគ្រប់គ្រងសំខាន់ៗ</b>				
ប្រាក់បៀវត្សរ៍ និងអត្ថប្រយោជន៍	1,907,173	7,838,481	995,344	4,067,971

### 32.3. សមតុល្យជាមួយសម្ព័ន្ធព្យាបាល

	ថ្ងៃទី៣១ ខែធ្នូ ឆ្នាំ២០២៣		ថ្ងៃទី៣១ ខែធ្នូ ឆ្នាំ២០២២	
	ដុល្លារអាមេរិក	ពាន់រៀល (កំណត់សម្គាល់ លេខ 2.4.3)	ដុល្លារអាមេរិក	ពាន់រៀល (កំណត់សម្គាល់ លេខ 2.4.3) (មិនរងសវនកម្ម)
<b>សម្ព័ន្ធព្យាបាល</b>				
<b>សម្ព័ន្ធព្យាបាល</b>				
ប្រាក់បញ្ញើ	35,996,725	147,046,622	17,086,943	70,346,944
បង្កការប្រាក់ត្រូវបង់លើប្រាក់បញ្ញើ	830,343	3,391,951	326,444	1,343,970
ប្រាក់កម្ចី	4,000,000	16,340,000	20,557,810	84,636,504
បង្កការប្រាក់ត្រូវបង់លើប្រាក់កម្ចី	56,222	229,667	234,096	963,773

# កំណត់សម្គាល់លើរបាយការណ៍ហិរញ្ញវត្ថុ

(សម្រាប់ការិយបរិច្ឆេទដែលបានបញ្ចប់ថ្ងៃទី៣១ ខែធ្នូ ឆ្នាំ២០២៣)

	ថ្ងៃទី៣១ ខែធ្នូ ឆ្នាំ២០២៣		ថ្ងៃទី៣១ ខែធ្នូ ឆ្នាំ២០២២	
	ដុល្លារអាមេរិក	ពាន់រៀល (កំណត់សម្គាល់ លេខ ២.៤.៣)	ដុល្លារអាមេរិក	ពាន់រៀល (កំណត់សម្គាល់ លេខ ២.៤.៣) (មិនរងសវនកម្ម)
<b>គណៈគ្រប់គ្រងសំខាន់ៗ</b>				
ឥណទាន	2,989,007	12,210,094	2,341,225	9,638,823
ប្រាក់បញ្ញើពីអតិថិជន	5,726,519	23,392,830	4,041,833	16,640,228
	ដុល្លារអាមេរិក	ពាន់រៀល (កំណត់សម្គាល់ លេខ ២.៤.៣)	ដុល្លារអាមេរិក	ពាន់រៀល (កំណត់សម្គាល់ លេខ ២.៤.៣)
<b>ធនាគារ</b>				
<b>សម្ព័ន្ធព្យាបាល</b>				
ប្រាក់បញ្ញើ	35,996,725	147,046,622	17,086,943	70,346,944
បង្កការប្រាក់ត្រូវបង់លើប្រាក់បញ្ញើ	830,343	3,391,951	326,444	1,343,970
ប្រាក់កម្ចី	4,000,000	16,340,000	20,557,810	84,636,504
បង្កការប្រាក់ត្រូវបង់លើប្រាក់កម្ចី	56,222	229,667	234,096	963,773
<b>គណៈគ្រប់គ្រងសំខាន់ៗ</b>				
ឥណទាន	2,974,541	12,151,000	2,341,225	9,638,823
ប្រាក់បញ្ញើពីអតិថិជន	5,720,661	23,368,900	4,041,833	16,640,228

### 33. ការគ្រប់គ្រងហានិភ័យហិរញ្ញវត្ថុ

#### 33.1. សេចក្តីផ្តើម និងទស្សនៈរួម

សម្ព័ន្ធធនាគារនិងធនាគារ ប្រឈមនឹងហានិភ័យដូចខាងក្រោមពីឧបករណ៍ហិរញ្ញវត្ថុ៖

- ហានិភ័យឥណទាន
- ហានិភ័យទីផ្សារ
- ហានិភ័យសន្ទនីយភាព និង
- ហានិភ័យប្រតិបត្តិការ

កំណត់សម្គាល់នេះ បង្ហាញពីតម្លៃអំពី ការប្រឈមទៅនឹងហានិភ័យនីមួយៗខាងលើគោលបំណង គោលនយោបាយ និងដំណើរការសម្រាប់ការវាស់វែង និងគ្រប់គ្រងហានិភ័យរបស់សម្ព័ន្ធធនាគារនិងធនាគាររួមទាំងការគ្រប់គ្រងមូលធនរបស់សម្ព័ន្ធធនាគារនិងធនាគារផងដែរ។

# កំណត់សម្គាល់លើរបាយការណ៍ ហិរញ្ញវត្ថុ (សម្រាប់ការិយបរិច្ឆេទដែលបានបញ្ចប់ថ្ងៃទី៣១ ខែធ្នូ ឆ្នាំ២០២៣)

## ការគ្រប់គ្រងហានិភ័យមុខងារ និងរចនាសម្ព័ន្ធអភិបាលកិច្ច

ក្រុមប្រឹក្សាភិបាលរបស់សម្ព័ន្ធនាយកដ្ឋាននិងធនាគារ មានការទទួលខុសត្រូវទាំងស្រុងសម្រាប់ការបង្កើត និងត្រួតពិនិត្យលើក្របខ័ណ្ឌគ្រប់គ្រងហានិភ័យរបស់សម្ព័ន្ធនាយកដ្ឋាននិងធនាគារ។ ក្រុមប្រឹក្សាភិបាល បានបង្កើតគណៈកម្មាធិការគ្រប់គ្រងហានិភ័យ (RMC) ដែលទទួលខុសត្រូវក្នុងការអនុម័ត និងត្រួតពិនិត្យគោលនយោបាយគ្រប់គ្រងហានិភ័យរបស់សម្ព័ន្ធនាយកដ្ឋាននិងធនាគារ។

គោលនយោបាយគ្រប់គ្រងហានិភ័យរបស់សម្ព័ន្ធនាយកដ្ឋាននិងធនាគារ ត្រូវបានបង្កើតឡើងក្នុងការកំណត់ និងវិភាគហានិភ័យដែលសម្ព័ន្ធនាយកដ្ឋាននិងធនាគារបានប្រឈម ដើម្បីកំណត់ និងគ្រប់គ្រងហានិភ័យឲ្យបានសមស្រប និងតាមដានហានិភ័យ និងការប្រកាន់ខ្ជាប់នូវដែនកំណត់។ គោលនយោបាយ និងប្រព័ន្ធគ្រប់គ្រងហានិភ័យ ត្រូវបានពិនិត្យឡើងវិញជាប្រចាំដើម្បីឆ្លុះបញ្ចាំងពីការផ្លាស់ប្តូរលក្ខខណ្ឌទីផ្សារ និងសកម្មភាពរបស់សម្ព័ន្ធនាយកដ្ឋាននិងធនាគារ។ តាមរយៈការបណ្តុះបណ្តាល ការគ្រប់គ្រង និងនីតិវិធីគ្រប់គ្រងរបស់ខ្លួន សម្ព័ន្ធនាយកដ្ឋាននិងធនាគារមានគោលបំណងអភិវឌ្ឍ និងបង្កើតការត្រួតពិនិត្យស្ថានភាព ដែលនិយោជិតទាំងអស់យល់ពីតួនាទី និងកាតព្វកិច្ចរបស់ពួកគេ។

គណៈកម្មាធិការសវនកម្មរបស់សម្ព័ន្ធនាយកដ្ឋាននិងធនាគារ ត្រួតពិនិត្យពីរបៀបដែលគណៈគ្រប់គ្រងតាមដាន ដោយអនុលោមតាមគោលនយោបាយ និងនីតិវិធីគ្រប់គ្រងហានិភ័យរបស់សម្ព័ន្ធនាយកដ្ឋាននិងធនាគារ និងពិនិត្យឡើងវិញនូវភាពគ្រប់គ្រាន់នៃក្របខ័ណ្ឌគ្រប់គ្រងហានិភ័យទាក់ទងនឹងហានិភ័យ ដែលសម្ព័ន្ធនាយកដ្ឋាននិងធនាគារបានប្រឈមមុខ។ គណៈកម្មាធិការសវនកម្មរបស់សម្ព័ន្ធនាយកដ្ឋាននិងធនាគារ ដើរតួនាទីក្នុងការជួយត្រួតពិនិត្យសវនកម្មផ្ទៃក្នុងរបស់ខ្លួន។ សវនកម្មផ្ទៃក្នុង អនុវត្តទាំងការត្រួតពិនិត្យបច្ចេកទេស និងលក្ខណៈពិសេសនៃការគ្រប់គ្រងហានិភ័យ និងនីតិវិធីដែលជាលទ្ធផល ដែលត្រូវបានរាយការណ៍ទៅគណៈកម្មាធិការសវនកម្មរបស់សម្ព័ន្ធនាយកដ្ឋាននិងធនាគារ។

## 33.2. ហានិភ័យឥណទាន

ហានិភ័យឥណទាន គឺជាហានិភ័យដែលមានសក្តានុពល នៃការបាត់បង់ផ្នែកហិរញ្ញវត្ថុចំពោះសម្ព័ន្ធនាយកដ្ឋាននិងធនាគារ ប្រសិនបើអ្នកខ្ចី ឬសមភាគីខកខានមិនបានបំពេញកាតព្វកិច្ចតាមកិច្ចសន្យា និងកើតឡើងពីការបន្ថែមឥណទានហ្វូស៊ីលីធីដល់អតិថិជន។

ហានិភ័យឥណទាន គឺជាហានិភ័យសំខាន់បំផុតមួយ សម្រាប់អាជីវកម្មរបស់សម្ព័ន្ធនាយកដ្ឋាននិងធនាគារ។ ការប្រឈមហានិភ័យឥណទាន កើតឡើងនៅក្នុងសកម្មភាពផ្តល់ប្រាក់កម្ចី ដែលពាក់ព័ន្ធនឹងការផ្តល់ឥណទានដល់អតិថិជន។ វាក៏មានផងដែរនូវហានិភ័យឥណទាននៅក្នុងឧបករណ៍ហិរញ្ញវត្ថុក្រៅតារាងតុល្យការ ដូចជាលិខិតធានាធនាគារ និងលិខិតឥណទាន កិច្ចសន្យាឥណទាន និងបំណុលយថាភាពផងដែរ។ ហានិភ័យឥណទាន ត្រូវបានគ្រប់គ្រងដោយគណៈកម្មាធិការឥណទានរបស់សម្ព័ន្ធនាយកដ្ឋាននិងធនាគារ ដោយមានការត្រួតពិនិត្យជាទូទៅទាំងអស់ដោយគណៈកម្មាធិការគ្រប់គ្រងហានិភ័យរបស់សម្ព័ន្ធនាយកដ្ឋាននិងធនាគារ។

### (i) ការគ្រប់គ្រងហានិភ័យឥណទាន

ការពង្រីកឥណទាន ត្រូវបានគ្រប់គ្រងដោយអ្នករៀបចំឥណទាន ដែលបានដាក់ចេញផែនការសម្រាប់ផលិតផល ឬផលប៉ុន្តែដាក់លាក់មួយ រួមមានទីផ្សារគោលដៅលក្ខខណ្ឌឯកសារ និងនីតិវិធីដែលផលិតផលឥណទាននឹងត្រូវបានផ្តល់ជូន និងវាស់វែង។ សម្ព័ន្ធនាយកដ្ឋាននិងធនាគារបានបង្កើតគោលនយោបាយហានិភ័យឥណទានស្នូល ដែលត្រូវបានរៀបចំឡើងដើម្បីគ្រប់គ្រងសកម្មភាព ហានិភ័យរបស់សម្ព័ន្ធនាយកដ្ឋាននិងធនាគារដែលរួមមានដូចខាងក្រោម៖

# កំណត់សម្គាល់លើរបាយការណ៍ ហិរញ្ញវត្ថុ

(សម្រាប់ការិយបរិច្ឆេទដែលបានបញ្ចប់ថ្ងៃទី៣១ ខែធ្នូ ឆ្នាំ២០២៣)

- ការរៀបចំគោលនយោបាយឥណទាន ក្នុងការពិគ្រោះយោបល់ជាមួយផ្នែកអាជីវកម្មដែលមានតម្រូវការទ្រព្យបញ្ជាំ ការវាយតម្លៃឥណទាន ការដាក់ចំណាត់ថ្នាក់ហានិភ័យ និងការធ្វើរបាយការណ៍ ការរៀបចំឯកសារ និងនីតិវិធីនៃច្បាប់ និងការអនុលោមតាមតម្រូវការបទប្បញ្ញត្តិ និងច្បាប់។
- ការបង្កើតវិធានសម្រាប់សិទ្ធិអំណាច សម្រាប់ការអនុម័ត និងបន្តឥណទានហ្វានស៊ីលីវី។ ដែនកំណត់នៃសិទ្ធិអំណាច ត្រូវបានចាត់ចែងសម្រាប់មន្ត្រីឥណទាន នៃផ្នែកអាជីវកម្ម។ ហ្វានស៊ីលីវីដែលមានទំហំធំ ត្រូវបានផ្តល់ឱ្យមានការវាយតម្លៃដោយគណៈគ្រប់គ្រងហានិភ័យឥណទាន និងដាក់បញ្ជូនទៅអនុម័តដោយយោងទៅតាមការបែងចែកចែកសិទ្ធិសម្រេចឥណទានចុងក្រោយឲ្យបានសមស្រប។
- ធ្វើការត្រួតពិនិត្យ និងវាយតម្លៃហានិភ័យឥណទាន៖ អ្នកគ្រប់គ្រងឥណទានរបស់សម្ព័ន្ធនាយករដ្ឋមន្ត្រីនិងធនាគារ វាយតម្លៃការប្រឈមនឹងឥណទានដែលហួសកម្រិតកំណត់ មុនពេលដែលហ្វានស៊ីលីវី ត្រូវបានផ្តល់ជូនអតិថិជន ដោយអង្គការអាជីវកម្មដែលពាក់ព័ន្ធ។ ការបន្ត និងការពិនិត្យឡើងវិញនៃឥណទាន គឺស្ថិតនៅក្រោមដំណើរការត្រួតពិនិត្យដូចគ្នា។
- ការកម្រិតលើការប្រឈមចំពោះសមភាគី ភូមិសាស្ត្រ និងឧស្សាហកម្ម (សម្រាប់ឥណទាន និងបុរេប្រទាន ការធានាហិរញ្ញវត្ថុ និងការប្រឈមប្រហាក់ប្រហែល) និងដោយអ្នកចេញផ្សាយ ការចាត់ថ្នាក់ឥណទាន សន្ទនីយភាពទីផ្សារ និងប្រទេស (សម្រាប់មូលបត្រវិនិយោគ)។
- ការអភិវឌ្ឍ និងការរក្សា ចំណាត់ថ្នាក់ហានិភ័យរបស់សម្ព័ន្ធនាយករដ្ឋមន្ត្រីនិងធនាគារ ដើម្បីបង្ហាញពីចំណាត់ថ្នាក់ដោយផ្អែកតាមកម្រិតហានិភ័យនៃការមិនទូទាត់សង។ ការទទួលខុសត្រូវចំពោះការកំណត់ចំណាត់ថ្នាក់ហានិភ័យ គឺអាស្រ័យលើការអនុម័តចុងក្រោយដោយអ្នកគ្រប់គ្រង ឬគណៈកម្មាធិការប្រសិនបើសមរម្យ។ ចំណាត់ថ្នាក់ហានិភ័យ ត្រូវបានកម្រិតចំពោះការត្រួតពិនិត្យជាប្រចាំដោយអ្នកគ្រប់គ្រងហានិភ័យរបស់សម្ព័ន្ធនាយករដ្ឋមន្ត្រីនិងធនាគារ។
- ការអភិវឌ្ឍ និងរក្សាដំណើរការរបស់ធនាគារសម្រាប់វាស់វែង ECL៖ នេះរួមបញ្ចូលទាំងដំណើរការសម្រាប់៖
  - ការអនុម័តដំបូង ការបញ្ជាក់ពីភាពត្រឹមត្រូវ និងការធ្វើតេស្ត (Back - testing) នៃតម្រូវដែលបានប្រើ។
  - កំណត់ និងតាមដានការកើនឡើងហានិភ័យឥណទានជាសារវន្ត។ និង
  - ការបង្កើតព័ត៌មាននៃការប្រមើលមើលពេលអនាគត។
- ការពិនិត្យឡើងវិញនូវ អនុលោមភាពរបស់អង្គការអាជីវកម្ម ទៅនឹងកម្រិតប្រឈមដែលបានព្រមព្រៀង រួមមានឧស្សាហកម្មដែលបានជ្រើសរើសហានិភ័យប្រទេស និងប្រភេទផលិតផល។ របាយការណ៍ជាប្រចាំ ស្តីពីគុណភាពឥណទាននៃផលបំប្រែក្នុងស្រុក ត្រូវបានផ្តល់ជូនដល់អ្នកគ្រប់គ្រងឥណទានរបស់សម្ព័ន្ធនាយករដ្ឋមន្ត្រីនិងធនាគារ ដែលអាចតម្រូវឱ្យវិធានការកែតម្រូវសមស្របនឹងត្រូវបានអនុវត្ត។ ទាំងនេះរាប់បញ្ចូលទាំងរបាយការណ៍ដែលមានការប៉ាន់ស្មានសិរិទ្ធភាព ECL។
- ការផ្តល់ដំបូន្មាន ការណែនាំ និងជំនាញឯកទេស ដល់អង្គការអាជីវកម្មដើម្បីលើកកម្ពស់ការអនុវត្តឲ្យមានប្រសិទ្ធភាពបំផុត នៅទូទាំងសម្ព័ន្ធនាយករដ្ឋមន្ត្រីនិងធនាគារក្នុងការគ្រប់គ្រងហានិភ័យឥណទាន។

# កំណត់សម្គាល់លើរបាយការណ៍ ហិរញ្ញវត្ថុ

(សម្រាប់ការិយបរិច្ឆេទដែលបានបញ្ចប់ថ្ងៃទី៣១ ខែធ្នូ ឆ្នាំ២០២៣)

ផ្នែកអាជីវកម្មនីមួយៗ តម្រូវឱ្យអនុវត្តគោលនយោបាយ និងនីតិវិធីគណនារបស់សម្ព័ន្ធនាយករដ្ឋមន្ត្រីនិងធនាគារដោយមានការអនុម័តពី នាយកដ្ឋានគ្រប់គ្រងហានិភ័យឥណទាន ដែលបានផ្ទេរសិទ្ធិពីគណៈកម្មាធិការឥណទានសម្ព័ន្ធនាយករដ្ឋមន្ត្រីនិងធនាគារ។ អង្គការអាជីវកម្មនីមួយៗ មានប្រធានផ្នែកឥណទាន ឬប្រធានផ្នែកឥណទានជាន់ខ្ពស់ ដែលរាយការណ៍អំពីបញ្ហាទាក់ទងនឹងឥណទានដល់គណៈកម្មាធិការឥណទាន និងគណៈកម្មាធិការហានិភ័យឥណទានសម្ព័ន្ធនាយករដ្ឋមន្ត្រីនិងធនាគារ។ អង្គការអាជីវកម្មនីមួយៗ ទទួលខុសត្រូវចំពោះគុណភាព និងដំណើរការនៃផលប៉ុន្តែឥណទានរបស់ខ្លួន និងសម្រាប់តាមដាននិងគ្រប់គ្រងហានិភ័យឥណទានទាំងអស់នៅក្នុងផលប៉ុន្តែឥណទាន រួមទាំងឥណទានដែលជាកម្មវត្ថុរបស់ការអនុម័តពីការិយាល័យកណ្តាល ។

សវនកម្មជាប្រចាំនៃផ្នែកអាជីវកម្ម និងដំណើរការឥណទានសម្ព័ន្ធនាយករដ្ឋមន្ត្រីនិងធនាគារ ត្រូវបានធ្វើឡើងដោយ សវនកម្មផ្ទៃក្នុង។

## (ii) ការប្រមូលផ្តុំហានិភ័យ

ហានិភ័យឥណទាន ត្រូវបានគ្រប់គ្រងដោយគណៈកម្មាធិការឥណទានរបស់សម្ព័ន្ធនាយករដ្ឋមន្ត្រីនិងធនាគារដោយមានការត្រួតពិនិត្យជាទូទៅទាំងអស់ ដោយគណៈកម្មាធិការគ្រប់គ្រងហានិភ័យរបស់សម្ព័ន្ធនាយករដ្ឋមន្ត្រីនិងធនាគារ។

តារាងខាងក្រោមបង្ហាញពីការប្រឈមនឹងហានិភ័យអតិបរមារបស់សម្ព័ន្ធនាយករដ្ឋមន្ត្រីនិងធនាគារ ចំពោះហានិភ័យ ក្នុងរបាយការណ៍ស្ថានភាពហិរញ្ញវត្ថុ និងក្រៅរបាយការណ៍ស្ថានភាពហិរញ្ញវត្ថុរបស់ឧបករណ៍ហិរញ្ញវត្ថុដោយមិនគិតពីទ្រព្យបញ្ចាំដែលមានឬការពង្រឹងឥណទានដទៃទៀត។ សម្រាប់ទ្រព្យសកម្មក្នុងតារាងតុល្យការ ការប្រឈមនឹងហានិភ័យឥណទាន ស្មើនឹងតម្លៃយោងរបស់វា។ ចំពោះបំណុលយថាភាព ការប្រឈមនឹងហានិភ័យឥណទានអតិបរមា គឺជាចំនួនអតិបរមាដែលសម្ព័ន្ធនាយករដ្ឋមន្ត្រីនិងធនាគារត្រូវបង់ ប្រសិនបើកាតព្វកិច្ចនៃឧបករណ៍ហិរញ្ញវត្ថុដែលបានចេញផ្សាយត្រូវបានស្នើសុំ។ ចំពោះកិច្ចសន្យាឥណទាន ការប្រឈមទៅនឹងហានិភ័យឥណទានអតិបរមា គឺជាចំនួនទឹកប្រាក់ពេញលេញ នៃឥណទានហ្វូស៊ីលីដីដែលមិនទាន់ដកចេញដោយអតិថិជន។

## ប្រភេទនៃការប្រឈមនឹងហានិភ័យឥណទាន

ការប្រឈមនឹងហានិភ័យឥណទានអតិបរមា	ការប្រឈមនឹងហានិភ័យឥណទានអតិបរមា	ជាកម្មវត្ថុពេញលេញនៃទ្រព្យបញ្ចាំ/ការពង្រឹងឥណទាន	ជាកម្មវត្ថុដោយផ្នែកនៃទ្រព្យបញ្ចាំ/ការពង្រឹងឥណទាន	គ្មានការធានា និងមិនមែនជាកម្មវត្ថុ ទ្រព្យបញ្ចាំ/ការពង្រឹងឥណទាន
ដុល្លារអាមេរិក	ពាន់រៀល (កំណត់សម្គាល់លេខ 2.4.3)	%	%	%

### សម្ព័ន្ធនាយករដ្ឋមន្ត្រី

នាថ្ងៃទី៣១ ខែធ្នូ ឆ្នាំ២០២៣

#### តារាងក្នុងរបាយការណ៍ស្ថានភាពហិរញ្ញវត្ថុ

សាច់ប្រាក់ និងសាច់ប្រាក់សមមូល (មិនរួមបញ្ចូលសាច់ប្រាក់ក្នុងដៃ)	104,859,321	428,350,326	0%	0%	100%
ប្រាក់បញ្ញើនៅស្ថាប័នហិរញ្ញវត្ថុផ្សេងៗ	3,551,688	14,508,645	0%	0%	100%
ឥណទាន និងបុរេប្រទានផ្តល់ទៅអតិថិជន - ផលទ្រព្យសកម្មហិរញ្ញវត្ថុតាមតម្លៃសមស្របតាមលទ្ធផលលម្អិតផ្សេងៗ	593,451,605	2,424,249,807	97.20%	0.70%	2.10%
លម្អិតផ្សេងៗ	42,500	173,613	0%	0%	100%
ទ្រព្យសកម្មផ្សេងៗ	533,512	2,179,396	0%	0%	100%
<b>សរុប</b>	<b>702,438,626</b>	<b>2,869,461,787</b>			

# កំណត់សម្គាល់លើរបាយការណ៍ហិរញ្ញវត្ថុ

(សម្រាប់ការិយបរិច្ឆេទដែលបានបញ្ចប់ថ្ងៃទី៣១ ខែធ្នូ ឆ្នាំ២០២៣)

	ការប្រឈមនឹងហានិភ័យឥណទានអតិបរមា	ការប្រឈមនឹងហានិភ័យឥណទានអតិបរមា	ជាកម្មវត្ថុពេញលេញនៃទ្រព្យបញ្ចាំ/ការពង្រឹងឥណទាន	ជាកម្មវត្ថុដោយផ្នែកនៃទ្រព្យបញ្ចាំ/ការពង្រឹងឥណទាន	គ្មានការធានា និងមិនមែនជាកម្មវត្ថុ ទ្រព្យបញ្ចាំ/ការពង្រឹងឥណទាន
	ដុល្លារអាមេរិក	ពាន់រៀល (កំណត់សម្គាល់លេខ ២.៤.៣)	%	%	%
<b>ធាតុត្រូវបានដកចេញពីស្ថានភាពហិរញ្ញវត្ថុ</b>					
កិច្ចសន្យាទទួលបានពីហ្វានស៊ីលីធីឥណទាន	43,000,000	175,655,000	0%	0%	100%
ឥណទានធានា	327,723	1,338,748	0%	0%	100%
កិច្ចសន្យា នៃឥណទាន និងបុរេប្រទាន	9,750,702	39,831,617	58.54%	19.52%	21.94%
កិច្ចសន្យាលើរូបិយប័ណ្ណបរទេស	198,204	809,663	0%	0%	100%
	<u>53,276,629</u>	<u>217,635,028</u>			

**នាថ្ងៃទី៣១ ខែធ្នូ ឆ្នាំ២០២២ (មិនរងសវនកម្ម)**

**ធាតុត្រូវបានដកចេញពីស្ថានភាពហិរញ្ញវត្ថុ**

សាច់ប្រាក់ និងសាច់ប្រាក់សមមូល (មិនរួមបញ្ចូលសាច់ប្រាក់ក្នុងដៃ)

សាច់ប្រាក់ និងសាច់ប្រាក់សមមូល (មិនរួមបញ្ចូលសាច់ប្រាក់ក្នុងដៃ)	49,607,393	204,233,637	0%	0%	100%
ប្រាក់បញ្ញើនៅស្ថាប័នហិរញ្ញវត្ថុផ្សេងៗ	265,034	1,091,145	0%	0%	100%
ឥណទាន និងបុរេប្រទានផ្តល់ទៅអតិថិជន - ដុល	591,014,309	2,433,205,910	97.10%	0.42%	2.48%
ទ្រព្យសកម្មហិរញ្ញវត្ថុតាមតម្លៃសមស្របតាមលទ្ធផលលម្អិតផ្សេងៗ	42,500	174,973	0%	0%	100%
ទ្រព្យសកម្មផ្សេងៗ	1,467,050	6,039,845	0%	0%	100%
<b>សរុប</b>	<u>642,396,286</u>	<u>2,644,745,510</u>			

**ធាតុត្រូវបានដកចេញពីស្ថានភាពហិរញ្ញវត្ថុ**

កិច្ចសន្យាទទួលបានពីហ្វានស៊ីលីធីឥណទាន	43,000,000	177,031,000	0%	0%	100%
ឥណទានធានា	412,061	1,696,455	0%	0%	100%
កិច្ចសន្យា នៃឥណទាន និងបុរេប្រទាន	11,984,659	49,340,841	49.45%	15.59%	34.96%
កិច្ចសន្យាលើរូបិយប័ណ្ណបរទេស	53,444	220,029	0%	0%	100%
	<u>55,450,164</u>	<u>228,288,325</u>			

**ធនាគារ**

**នាថ្ងៃទី៣១ ខែធ្នូ ឆ្នាំ២០២៣**

**ធាតុត្រូវបានដកចេញពីស្ថានភាពហិរញ្ញវត្ថុ**

សាច់ប្រាក់ និងសាច់ប្រាក់សមមូល (មិនរួមបញ្ចូលសាច់ប្រាក់ក្នុងដៃ)

សាច់ប្រាក់ និងសាច់ប្រាក់សមមូល (មិនរួមបញ្ចូលសាច់ប្រាក់ក្នុងដៃ)	104,859,321	428,350,326	0%	0%	100%
ប្រាក់បញ្ញើនៅស្ថាប័នហិរញ្ញវត្ថុផ្សេងៗ	3,551,688	14,508,645	0%	0%	100%
ឥណទាន និងបុរេប្រទានផ្តល់ទៅអតិថិជន - ដុល	593,451,605	2,424,249,807	97.20%	0.70%	2.10%
ការវិនិយោគលើបុគ្គលិកម្ចីន្តធនាគារ	490,000	2,001,650	0%	0%	100%
ទ្រព្យសកម្មហិរញ្ញវត្ថុតាមតម្លៃសមស្របតាមលទ្ធផលលម្អិតផ្សេងៗ	42,500	173,613	0%	0%	100%
ទ្រព្យសកម្មផ្សេងៗ	520,651	2,126,859	0%	0%	100%
<b>សរុប</b>	<u>702,915,765</u>	<u>2,871,410,900</u>			

**ធាតុត្រូវបានដកចេញពីស្ថានភាពហិរញ្ញវត្ថុ**

កិច្ចសន្យាទទួលបានពីហ្វានស៊ីលីធីឥណទាន	43,000,000	175,655,000	0%	0%	100%
ឥណទានធានា	327,723	1,338,748	0%	0%	100%

# កំណត់សម្គាល់លើរបាយការណ៍ហិរញ្ញវត្ថុ

(សម្រាប់ការិយបរិច្ឆេទដែលបានបញ្ចប់ថ្ងៃទី៣១ ខែធ្នូ ឆ្នាំ២០២៣)

	ការប្រឈមនឹងហានិភ័យឥណទានអតិបរមា	ការប្រឈមនឹងហានិភ័យឥណទានអតិបរមា	ជាកម្មវត្ថុពេញលេញនៃទ្រព្យបញ្ចាំ/ការពង្រឹងឥណទាន	ជាកម្មវត្ថុដោយផ្នែកនៃទ្រព្យបញ្ចាំ/ការពង្រឹងឥណទាន	គ្មានការធានា និងមិនមែនជាកម្មវត្ថុ ទ្រព្យបញ្ចាំ/ការពង្រឹងឥណទាន
	ដុល្លារអាមេរិក	ពាន់រៀល (កំណត់សម្គាល់លេខ ២.៤.៣)	%	%	%
កិច្ចសន្យា នៃឥណទាន និងបុរេប្រទាន	9,750,702	39,831,617	58.54%	19.52%	21.94%
កិច្ចសន្យាលើរូបិយប័ណ្ណបរទេស	198,204	809,663	0%	0%	100%
	<u>53,276,629</u>	<u>217,635,028</u>			

**នាថ្ងៃទី៣១ ខែធ្នូ ឆ្នាំ២០២២**

**ធាតុក្នុងរបាយការណ៍ស្ថានភាពហិរញ្ញវត្ថុ**

សាច់ប្រាក់ និងសាច់ប្រាក់សមមូល (មិនរួមបញ្ចូល

សាច់ប្រាក់ក្នុងដៃ )	48,607,393	200,116,637	0%	0%	
ប្រាក់បញ្ញើនៅស្ថាប័នហិរញ្ញវត្ថុផ្សេងៗ	265,034	1,091,145	0%	0%	100%
ឥណទាន និងបុរេប្រទានផ្តល់ទៅអតិថិជន - ដុល	591,014,309	2,433,205,910	97.10%	0.42%	100%
ការវិនិយោគលើបុគ្គលម្ចីនធានា	490,000	2,017,330	0%	0%	2.48%
ទ្រព្យសកម្មហិរញ្ញវត្ថុតាមតម្លៃសមស្របតាមលទ្ធផលលម្អិតផ្សេងៗ	42,500	174,973	0%	0%	100%
ទ្រព្យសកម្មផ្សេងៗ	1,467,050	6,039,845	0%	0%	100%
<b>សរុប</b>	<u>641,886,286</u>	<u>2,642,645,840</u>			100%

**ធាតុក្នុងរបាយការណ៍ស្ថានភាពហិរញ្ញវត្ថុ**

កិច្ចសន្យាទទួលបានពីហ្វានស៊ីលីធីឥណទាន	43,000,000	177,031,000	0.00%	0.00%	100.00%
ឥណទានធានា	412,061	1,696,455	0.00%	0.00%	100.00%
កិច្ចសន្យា នៃឥណទាន និងបុរេប្រទាន	11,984,659	49,340,841	49.45%	15.59%	34.96%
កិច្ចសន្យាលើរូបិយប័ណ្ណបរទេស	53,444	220,029	0.00%	0.00%	100.00%
	<u>55,450,164</u>	<u>228,288,325</u>			

**(iii) ទ្រព្យបញ្ចាំ**

ការប្រឈមនឹងហានិភ័យអតិបរមារបស់សម្ព័ន្ធនាយករដ្ឋមន្ត្រីនិងធនាគារ គឺជាតម្លៃយោងរបស់ទ្រព្យសកម្ម ឬក្នុងករណីខុសប្រក្រតីហិរញ្ញវត្ថុនៅក្រៅរបាយការណ៍ស្ថានភាពហិរញ្ញវត្ថុ គឺចំនួនទឹកប្រាក់ដែលបានធានា ការសន្យាផ្តល់ឱ្យការទទួលយក ឬការយល់ព្រម ហានិភ័យទាំងនោះ ទំនងអាចទាបជាងដោយសារតែការកាត់កងទ្រព្យបញ្ចាំ ការធានាឥណទាន និងសកម្មភាពផ្សេងទៀតដើម្បីកាត់បន្ថយហានិភ័យ ។

ការពណ៌នាអំពីទ្រព្យបញ្ចាំសម្រាប់ប្រភេទនៃទ្រព្យសកម្មហិរញ្ញវត្ថុនីមួយៗ ត្រូវបានបង្ហាញដូចខាងក្រោម។

សាច់ប្រាក់ និងសាច់ប្រាក់សមមូល ប្រាក់បញ្ញើស្ថាប័នហិរញ្ញវត្ថុនានា ការវិនិយោគលើឧបករណ៍ហិរញ្ញវត្ថុ មូលធន និងទ្រព្យសកម្មផ្សេងៗ

ទ្រព្យបញ្ចាំជាទូទៅមិនត្រូវបានស្វែងរកសម្រាប់ទ្រព្យសកម្មទាំងនេះទេ។

ឥណទាន និងបុរេប្រទានផ្តល់ដល់អតិថិជន បំណុលយថាភាព និងការសន្យា

ឥណទាននិងបុរេប្រទានផ្តល់ដល់អតិថិជនបំណុលយថាភាពនិងការសន្យាជាធម្មតាត្រូវមានដាក់ជាទ្រព្យបញ្ចាំក្នុងកម្រិតណាមួយ។ ជាពិសេសហានិភ័យលើឥណទានគេហដ្ឋាន ជាទូទៅត្រូវបានធានាពេញលេញដោយអចលនទ្រព្យ។

តារាងខាងក្រោមនេះជាការសង្ខេបអំពីការធានារបស់សម្ព័ន្ធនាយករដ្ឋមន្ត្រីនិងធនាគារលើទ្រព្យសកម្មហិរញ្ញវត្ថុរបស់ខ្លួន៖



# កំណត់សម្គាល់លើរបាយការណ៍ ហិរញ្ញវត្ថុ

(សម្រាប់ការិយបរិច្ឆេទដែលបានបញ្ចប់ថ្ងៃទី៣១ ខែធ្នូ ឆ្នាំ២០២៣)

## ទ្រព្យបញ្ចាំ/ការពង្រឹងឥណទាន

	ទ្រព្យ		ការប្រឈម ឥណទាន ពុំមានការធានា	សរុប
	ដុល្លារអាមេរិក	ប្រាក់បញ្ញើមាន កាលកំណត់ថេរ	ដុល្លារអាមេរិក	ដុល្លារអាមេរិក
<b>សម្ព័ន្ធធនាគារ</b>				
<b>នាថ្ងៃទី៣១ ខែធ្នូ ឆ្នាំ២០២៣</b>				
សាច់ប្រាក់ និងសាច់ប្រាក់សមមូល (មិនរួមបញ្ចូលសាច់ប្រាក់ក្នុងដៃ)	-	-	104,859,321	104,859,321
ប្រាក់បញ្ញើនៅស្ថាប័នហិរញ្ញវត្ថុផ្សេងៗ	-	-	3,551,688	3,551,688
ឥណទាន និងបុរេប្រទានផ្តល់ដល់អតិថិជន - ដុល	576,586,089	4,248,967	12,616,549	593,451,605
ទ្រព្យសកម្មហិរញ្ញវត្ថុតាមតម្លៃសមស្របតាមលទ្ធផលលម្អិតផ្សេងៗ	-	-	42,500	42,500
ទ្រព្យសកម្មផ្សេងៗ	-	-	533,512	533,512
	576,586,089	4,248,967	121,603,570	702,438,626
<b>ពាន់រៀល (កំណត់សម្គាល់ 2.4.3)</b>	<b>2,355,354,174</b>	<b>17,357,030</b>	<b>496,750,583</b>	<b>2,869,461,787</b>
<b>នាថ្ងៃទី៣១ ខែធ្នូ ឆ្នាំ២០២២ (មិនរងសវនកម្ម)</b>				
សាច់ប្រាក់ និងសាច់ប្រាក់សមមូល (មិនរួមបញ្ចូលសាច់ប្រាក់ក្នុងដៃ)	-	-	49,607,393	49,607,393
ប្រាក់បញ្ញើនៅស្ថាប័នហិរញ្ញវត្ថុផ្សេងៗ	-	-	265,034	265,034
ឥណទាន និងបុរេប្រទានផ្តល់ដល់អតិថិជន - ដុល	573,877,715	2,467,429	14,669,165	591,014,309
ទ្រព្យសកម្មហិរញ្ញវត្ថុតាមតម្លៃសមស្របតាមលទ្ធផលលម្អិតផ្សេងៗ	-	-	42,500	42,500
ទ្រព្យសកម្មផ្សេងៗ	-	-	1,467,050	1,467,050
	573,877,715	2,467,429	66,051,142	642,396,286
<b>ពាន់រៀល (កំណត់សម្គាល់ 2.4.3)</b>	<b>2,362,654,553</b>	<b>10,158,405</b>	<b>271,932,552</b>	<b>2,644,745,509</b>
<b>ធនាគារ</b>				
<b>នាថ្ងៃទី៣១ ខែធ្នូ ឆ្នាំ២០២៣</b>				
សាច់ប្រាក់ និងសាច់ប្រាក់សមមូល (មិនរួមបញ្ចូលសាច់ប្រាក់ក្នុងដៃ)	-	-	104,859,321	104,859,321
ប្រាក់បញ្ញើនៅស្ថាប័នហិរញ្ញវត្ថុផ្សេងៗ	-	-	3,551,688	3,551,688
ឥណទាន និងបុរេប្រទានផ្តល់ដល់អតិថិជន - ដុល	576,586,089	4,248,967	12,616,549	593,451,605
ការវិនិយោគលើក្រុមហ៊ុនបុត្រសម្ព័ន្ធ	-	-	490,000	490,000
ទ្រព្យសកម្មហិរញ្ញវត្ថុតាមតម្លៃសមស្របតាមប្រាក់ចំណូលពេញលេញ ផ្សេងទៀត	-	-	42,500	42,500
ទ្រព្យសកម្មផ្សេងៗ	-	-	520,651	520,651
	576,586,089	4,248,967	122,080,709	702,915,765
<b>ពាន់រៀល (កំណត់សម្គាល់ 2.4.3)</b>	<b>2,355,354,174</b>	<b>17,357,030</b>	<b>498,699,696</b>	<b>2,871,410,900</b>

# កំណត់សម្គាល់លើរបាយការណ៍ ហិរញ្ញវត្ថុ

(សម្រាប់ការិយបរិច្ឆេទដែលបានបញ្ចប់ថ្ងៃទី៣១ ខែធ្នូ ឆ្នាំ២០២៣)

	ទ្រព្យបញ្ចាំ/ការពង្រឹងឥណទាន			
	ទ្រព្យ	ប្រាក់បញ្ញើមាន កាលកំណត់ថេរ	ការប្រឈម ឥណទាន ពុំមានការធានា	សរុប
	ដុល្លារអាមេរិក	ដុល្លារអាមេរិក	ដុល្លារអាមេរិក	ដុល្លារអាមេរិក
<b>ធនាគារ</b>				
<b>នាថ្ងៃទី៣១ ខែធ្នូ ឆ្នាំ២០២២</b>				
សាច់ប្រាក់ និងសាច់ប្រាក់សមមូល (មិនរួមបញ្ចូលសាច់ប្រាក់ក្នុងដៃ)	-	-	48,607,393	48,607,393
ប្រាក់បញ្ញើនៅស្ថាប័នហិរញ្ញវត្ថុផ្សេងៗ	-	-	265,034	265,034
ឥណទាន និងបុរេប្រទានផ្តល់ដល់អតិថិជន - ដុល	573,877,715	2,467,429	14,669,165	591,014,309
ការវិនិយោគលើបុគ្គលម្ចាស់ធនាគារ	-	-	490,000	490,000
ទ្រព្យសកម្មហិរញ្ញវត្ថុតាមតម្លៃសមស្របតាមលទ្ធផលលម្អិតផ្សេងៗ	-	-	42,500	42,500
ទ្រព្យសកម្មផ្សេងៗ	-	-	1,467,050	1,467,050
	573,877,715	2,467,429	65,541,142	641,886,286
<b>ពាន់រៀល (កំណត់សម្គាល់២.៤.៣)</b>	2,362,654,553	10,158,405	269,832,882	2,642,645,839

**(iv) គុណភាពឥណទាននៃឥណទានដុល និងបុរេប្រទានផ្តល់ទៅអតិថិជន**

ដោយអនុលោមតាមសេចក្តីណែនាំរបស់ធនាគារជាតិនៃកម្ពុជា ប្រកាសលេខ ២៧-០១៧-៣៤៤ ចំណាត់ថ្នាក់ឥណទាននីមួយៗ យោងទៅតាមគុណភាពឥណទានដូចខាងក្រោម៖

**ឥណទានស្តង់ដារ**

ហ្វាស៊ីលីតឺដែលនៅសល់ ត្រូវបានទូទាត់សងទាន់ពេលវេលា និងមិនជាប់សង្ស័យសម្រាប់ការទូទាត់សងនាពេលអនាគត។ ការទូទាត់សង ត្រូវបានធ្វើឡើងតាមកិច្ចសន្យា ហើយអតិថិជនមិនបង្ហាញពីភាពទន់ខ្សោយ នៃលទ្ធភាពក្នុងការទូទាត់សង អាជីវកម្ម លំហូរទឹកប្រាក់ និងស្ថានភាពហិរញ្ញវត្ថុនៃសមភាគីនោះឡើយ។

**ឥណទានឃ្លាំមើល**

ហ្វាស៊ីលីតឺដែលនៅក្នុងចំណាត់ថ្នាក់នេះ ត្រូវបានការពារនាពេលបច្ចុប្បន្ន ហើយប្រហែលជាមិនអាចហួសកាលកំណត់ទេ ប៉ុន្តែវាបង្ហាញពីភាពទន់ខ្សោយដែលអាចជះឥទ្ធិពលយ៉ាងធ្ងន់ធ្ងរដល់ការទូទាត់សងរបស់កូនបំណុលនៅកាលបរិច្ឆេទនាពេលអនាគត ប្រសិនបើមិនបានកែតម្រូវឲ្យបានទាន់ពេលវេលា និងយកចិត្តទុកដាក់ដោយសម្ព័ន្ធធនាគារនិងធនាគារ។

# កំណត់សម្គាល់លើរបាយការណ៍ ហិរញ្ញវត្ថុ (សម្រាប់ការិយបរិច្ឆេទដែលបានបញ្ចប់ថ្ងៃទី៣១ ខែធ្នូ ឆ្នាំ២០២៣)

ភាពទន់ខ្សោយនេះរាប់បញ្ចូល ប៉ុន្តែមិនត្រូវបានកម្រិតចំពោះនិន្នាការថយចុះនៃប្រតិបត្តិការអាជីវកម្មរបស់សមភាគី ឬស្ថានភាពហិរញ្ញវត្ថុរបស់ខ្លួន និងស្ថានភាពសេដ្ឋកិច្ច និងលក្ខខណ្ឌទីផ្សារដែល អាចប៉ះពាល់ដល់ប្រាក់ចំណេញ និងលទ្ធភាពទូទាត់សងនាពេលអនាគតរបស់ខ្លួន ឬស្ថានភាពកាន់តែលំបាកខ្លាំងនៃទ្រព្យបញ្ចាំ។

ចំណាត់ថ្នាក់នេះមានសនិទានភាពផ្ទាល់ខ្លួនយ៉ាងច្បាស់លាស់ ហើយមិនគួរប្រើជាការសម្របសម្រួលរវាងឥណទានស្តង់ដារ និងឥណទានក្រោមស្តង់ដារទេ។

### ឥណទានក្រោមស្តង់ដារ

ហ្វាស៊ីលីតឺដែលបានចាត់ថ្នាក់នៅក្នុងចំណាត់ថ្នាក់នេះ បង្ហាញពីភាពទន់ខ្សោយគួរឲ្យកត់សម្គាល់ ហើយមិនត្រូវបានការពារគ្រប់គ្រាន់ដោយអាជីវកម្មបច្ចុប្បន្ន ឬស្ថានភាពហិរញ្ញវត្ថុ និងលទ្ធភាពសងរបស់កូនបំណុលទេ។ ប្រភពដើមនៃការសងបំណុល គឺមិនគ្រប់គ្រាន់ដើម្បីទូទាត់បំណុលនោះទេ ដោយមិនគិតពីប្រាក់ចំណូល ដែលបានមកពីប្រភពបន្តបន្ទាប់បន្សំដូចជាលក់ទ្រព្យបញ្ចាំជាដើម។

កត្តាដែលនាំឲ្យមានចំណាត់ថ្នាក់ឥណទានក្រោមស្តង់ដាររួមមាន៖

- ភាគីបដិភាគ ពុំមានលទ្ធភាពដើម្បីបំពេញតាមលក្ខខណ្ឌ នៃការទូទាត់សងប្រាក់តាមកិច្ចសន្យា។
- ស្ថានភាពសេដ្ឋកិច្ច និងទីផ្សារមិនអំណោយផល ដែលអាចជះឥទ្ធិពលយ៉ាងធ្ងន់ធ្ងរដល់អាជីវកម្ម និងប្រាក់ចំណេញរបស់ដៃគូភាគីនាពេលអនាគត។
- ស្ថានភាពហិរញ្ញវត្ថុទន់ខ្សោយ និង/ឬ អសមត្ថភាពរបស់ដៃគូភាគីដើម្បីបង្កើតលំហូរទឹកប្រាក់គ្រប់គ្រាន់ដើម្បីបំពេញការទូទាត់សង។
- ភាពលំបាកដែលបានជួបប្រទះដោយដៃគូភាគី ក្នុងការទូទាត់សងហ្វាស៊ីលីតឺផ្សេងទៀតដែលផ្តល់ដោយគ្រឹះស្ថាន ឬដោយស្ថាប័នផ្សេងៗទៀត នៅពេលមានព័ត៌មានអាចប្រើប្រាស់បាន។ និង

### ឥណទានសង្ស័យ

ហ្វាស៊ីលីតឺ ដែលបានចាត់ថ្នាក់នៅក្នុងប្រភេទនេះ បង្ហាញពីភាពទន់ខ្សោយធ្ងន់ធ្ងរជាងចំណាត់ថ្នាក់ឥណទានក្រោមស្តង់ដារ ដែលការប្រមូលបានមកវិញគ្រប់ចំនួន ផ្អែកលើមូលដ្ឋាននៃដំណើរហេតុដែលមានស្រាប់ លក្ខខណ្ឌ ឬតម្លៃនៃទ្រព្យបញ្ចាំមានការសង្ស័យខ្ពស់ ឬ មិនអាចអាចប្រមូលបានវិញ។ ការរំពឹងទុកថានឹងបាត់បង់ គឺខ្ពស់ទោះបីជាចំនួនពិតប្រាកដនៅមិនទាន់បានកំណត់សម្រាប់ពេលឥឡូវនេះក៏ដោយ។

### ឥណទានបាត់បង់

ហ្វាស៊ីលីតឺ ដែលត្រូវបានចាត់ថ្នាក់ថាជាការបាត់បង់ គឺនៅពេលដែលវាមិនអាចប្រមូលបានមកវិញ ហើយចំនួនតិច ឬទាំងស្រុងត្រូវបានធ្វើឡើងដើម្បីប្រមូលមកវិញនូវចំនួនដែលនៅសល់ពីបដិភាគ។

# កំណត់សម្គាល់លើរបាយការណ៍ហិរញ្ញវត្ថុ

(សម្រាប់ការិយបរិច្ឆេទដែលបានបញ្ចប់ថ្ងៃទី៣១ ខែធ្នូ ឆ្នាំ២០២៣)

## ការទទួលស្គាល់នៃ ECL

សម្ព័ន្ធនាគារនិងធនាគារអនុវត្តវិធីសាស្ត្រ ៣ដំណាក់កាល ដោយផ្អែកលើការផ្លាស់ប្តូរគុណភាពឥណទានចាប់តាំងពីមានការទទួលស្គាល់ដំបូង៖

វិធីសាស្ត្រ ៣ ដំណាក់កាល	ដំណាក់កាលទី១ ដំណើរការ	ដំណាក់កាលទី២ ក្រោមដំណើរការ	ដំណាក់កាលទី៣ មិនដំណើរការ
ការទទួលស្គាល់ឥណទានដែលរំពឹងទុក	ឥណទានដែលរំពឹងទុកថាខាតបង់ក្នុង រយៈពេល 12ខែ	ឥណទានដែលរំពឹងទុកថាខាតបង់ពេញអាយុកាល	ឥណទានដែលរំពឹងទុកថាខាតបង់ពេញអាយុកាល
លក្ខណៈវិនិច្ឆ័យ	មិនមានការកើនឡើងជាសារវន្តលើហានិភ័យឥណទាន	ហានិភ័យឥណទានកើនឡើងជាសារវន្ត	ទ្រព្យសកម្មហិរញ្ញវត្ថុដែលជាឱនភាពនៃតម្លៃឥណទាន
មូលដ្ឋាននៃការគណនាប្រាក់ចំណូល	តម្លៃយោងដុល	តម្លៃយោងដុល	តម្លៃយោងសុទ្ធ

សម្ព័ន្ធនាគារនិងធនាគារនឹងវាស់វែងលើការរំពឹងទុកលើការខាតបង់ឥណទាន ដោយប្រើវិធីសាស្ត្រទូទៅ។ វិធីសាស្ត្រទូទៅមាន ការញែកអតិថិជនចេញជា ៣ ដំណាក់កាលផ្សេងៗគ្នា ដោយយោងទៅតាមលក្ខណៈវិនិច្ឆ័យដំណាក់កាល ដោយធ្វើការវាយតម្លៃហានិភ័យឥណទាន។ ការរំពឹងទុកលើការខាតបង់ឥណទានរយៈពេល 12ខែ នឹងត្រូវបានគណនាសម្រាប់ដំណាក់កាលទី១ ខណៈការរំពឹងទុកលើការខាតបង់ឥណទានពេញអាយុកាល នឹងត្រូវបានគណនាសម្រាប់ដំណាក់កាលទី២ និងដំណាក់កាលទី៣។ នាការិយបរិច្ឆេទរាយការណ៍នីមួយៗ សម្ព័ន្ធនាគារនិងធនាគារនឹងវាយតម្លៃហានិភ័យឥណទានទៅតាមគណនី នីមួយៗ បើប្រៀបធៀបនឹងកម្រិតហានិភ័យនៅពេលដែលបានបង្កើត។

ខាងក្រោមនេះ គឺជាតារាងដែលបង្ហាញពីស្ថានភាពនៃហានិភ័យឥណទាន និងរយៈពេលសម្រាប់ការគណនា ECL តាមដំណាក់កាល៖

ហ្វាស៊ីលីតិយៈពេលវែង (ច្រើនជាងមួយឆ្នាំ)

ដំណាក់កាល	ស្ថានភាពហានិភ័យឥណទាន	ចំណាត់ថ្នាក់	ចំនួនថ្ងៃហួសកាលកំណត់ ("DPD")	សូចនាករនៃការខកខានសង
1	ពុំមានការកើនឡើងជាសារវន្តលើហានិភ័យឥណទាន	ឥណទានធម្មតា	0 ដល់ 29ថ្ងៃ	កំពុងដំណើរការ
2	ហានិភ័យឥណទានកើនឡើងជាសារវន្ត	ឥណទានឃ្នាំមើល	30 ដល់ 89ថ្ងៃ	ក្រោមដំណើរការ
3	ទ្រព្យសកម្មហិរញ្ញវត្ថុដែលជាឥណទានមានឱនភាពនៃតម្លៃ	ឥណទានក្រោមស្តង់ដារ	90 ដល់ 179ថ្ងៃ	មិនដំណើរការ
		ឥណទានជាប់សង្ស័យ	180 ដល់ 359ថ្ងៃ	
		ឥណទានខាតបង់	លើសពី 360ថ្ងៃ	

# កំណត់សម្គាល់លើរបាយការណ៍ហិរញ្ញវត្ថុ

(សម្រាប់ការិយបរិច្ឆេទដែលបានបញ្ចប់ថ្ងៃទី៣១ ខែធ្នូ ឆ្នាំ២០២៣)

ហ្វានស៊ីលីធីរយៈពេលខ្លី (តិចជាងមួយឆ្នាំ)

ដំណាក់កាល	ស្ថានភាពហានិភ័យឥណទាន	ចំណាត់ថ្នាក់	ចំនួនថ្ងៃហួសកាលកំណត់ ("DPD")	សូចនាករនៃការខកខានសង
1	ពុំមានការកើនឡើងជាសារវន្តលើហានិភ័យឥណទាន	ឥណទានធម្មតា	0 ដល់ 14ថ្ងៃ	កំពុងដំណើរការ
2	ហានិភ័យឥណទានកើនឡើងជាសារវន្ត	ឥណទានឃ្នាំមើល	15 ដល់ 30ថ្ងៃ	ក្រោមដំណើរការ
3	ទ្រព្យសកម្មហិរញ្ញវត្ថុដែលជាឥណទានមានឱនភាពនៃតម្លៃ	ឥណទានក្រោមស្តង់ដារ	31 ដល់ 60ថ្ងៃ	មិនដំណើរការ
		ឥណទានជាប់សង្ស័យ	61 ដល់ 90ថ្ងៃ	
		ឥណទានខាតបង់	លើសពី 91ថ្ងៃ	

សម្ព័ន្ធនានាគារនិងធនាគារកំពុងប្រើប្រាស់ DPD និងចំណាត់ថ្នាក់របស់ធនាគារជាតិនៃកម្ពុជា សម្រាប់លក្ខណៈវិនិច្ឆ័យក្នុងការបែងចែកដំណាក់កាល។ សម្ព័ន្ធនានាគារនិងធនាគារកំពុងបង្កើតការដាក់ពិន្ទុឥណទាន ឬធាតុដែលអាចប៉ាន់ស្មានបាននាពេលអនាគត។ នៅពេលអនុវត្តប្រព័ន្ធដាក់ពិន្ទុឥណទាន កម្រិតហានិភ័យធ្លាក់ចុះទ្រុឌទ្រោម ឬច្រើនជាងនេះ បើប្រៀបធៀបទៅនឹងកម្រិតហានិភ័យនៅពេលផ្តល់ឱ្យ គណនីត្រូវបានចាត់ថ្នាក់នៅដំណាក់កាលទី២។

សម្រាប់ទ្រព្យសកម្មហិរញ្ញវត្ថុដែលមានលក្ខណៈរយៈពេលខ្លី វិធីសាស្ត្រសាមញ្ញត្រូវបានអនុម័ត នៅពេលដែលលក្ខណៈវិនិច្ឆ័យជាដំបូង។ ពុំតម្រូវឱ្យមាននៅក្នុងករណីនេះ វានឹងត្រូវបានបែងចែកជាឥណទានដំណើរការ (ដំណាក់កាលទី១) ឬ ឥណទានមិនដំណើរការ។

តារាងខាងក្រោមសង្ខេបពីគុណភាពឥណទាននៃហិរញ្ញប្បទានដល់សម្ព័ន្ធនានាគារនិងធនាគារ ដោយយោងតាមចំណាត់ថ្នាក់ខាងលើ។

**ថ្ងៃទី៣១ ខែធ្នូ ឆ្នាំ២០២៣**

	ដំណាក់កាលទី១ ដុល្លារអាមេរិក	ដំណាក់កាលទី២ ដុល្លារអាមេរិក	ដំណាក់កាលទី៣ ដុល្លារអាមេរិក	សរុប ដុល្លារអាមេរិក
<b>សម្ព័ន្ធនានាគារ</b>				
<b>ឥណទាន និងបុរេប្រទានផ្តល់ដល់អតិថិជនតាមរយៈថ្ងៃដើម</b>				
ស្តង់ដារ	538,309,596	-	-	538,309,596
ឃ្នាំមើល	-	18,484,889	-	18,484,889
ក្រោមស្តង់ដារ	-	-	7,799,601	7,799,601
សង្ស័យ	-	-	12,211,843	12,211,843
បាត់បង់	-	-	16,645,676	16,645,676
	538,309,596	18,484,889	36,657,120	593,451,605
សំវិធានធនសម្រាប់ ECL	(2,428,704)	(1,867,510)	(6,907,620)	(11,203,834)

# កំណត់សម្គាល់លើរបាយការណ៍ហិរញ្ញវត្ថុ

(សម្រាប់ការិយបរិច្ឆេទដែលបានបញ្ចប់ថ្ងៃទី៣១ ខែធ្នូ ឆ្នាំ២០២៣)

## ថ្ងៃទី៣១ ខែធ្នូ ឆ្នាំ២០២៣

	ដំណាក់កាលទី១	ដំណាក់កាលទី២	ដំណាក់កាលទី៣	សរុប
	ដុល្លារអាមេរិក	ដុល្លារអាមេរិក	ដុល្លារអាមេរិក	ដុល្លារអាមេរិក
តម្លៃយោងសុទ្ធ	535,880,892	16,617,379	29,749,500	582,247,771
ពាន់រៀល (កំណត់សម្គាល់ ២.៤.៣)	2,189,073,444	67,881,993	121,526,708	2,378,482,145

## ថ្ងៃទី៣១ ខែធ្នូ ឆ្នាំ២០២២

	ដំណាក់កាលទី១	ដំណាក់កាលទី២	ដំណាក់កាលទី៣	សរុប
	ដុល្លារអាមេរិក	ដុល្លារអាមេរិក	ដុល្លារអាមេរិក	ដុល្លារអាមេរិក
<b>សម្ព័ន្ធធនាគារ (មិនរងសវនកម្ម)</b>				
<b>ឥណទាន និងបុរេប្រទានផ្តល់ដល់ អតិថិជនតាមរយៈស្ត្រីដើម</b>				
ស្តង់ដារ	559,512,698	-	-	559,512,698
ប្តូរមើល	-	7,595,962	-	7,595,962
ក្រោមស្តង់ដារ	-	-	4,608,097	4,608,097
សង្ស័យ	-	-	9,217,333	9,217,333
បាត់បង់	-	-	10,080,219	10,080,219
	559,512,698	7,595,962	23,905,649	591,014,309
សិរិធានធនសម្រាប់ ECLs	(1,890,241)	(463,396)	(6,049,365)	(8,403,002)
តម្លៃយោងសុទ្ធ	557,622,457	7,132,566	17,856,284	582,611,307
ពាន់រៀល (កំណត់សម្គាល់ ២.៤.៣)	2,295,731,656	29,364,775	73,514,321	2,398,610,752

## ថ្ងៃទី៣១ ខែធ្នូ ឆ្នាំ២០២៣

	ដំណាក់កាលទី១	ដំណាក់កាលទី២	ដំណាក់កាលទី៣	សរុប
	ដុល្លារអាមេរិក	ដុល្លារអាមេរិក	ដុល្លារអាមេរិក	ដុល្លារអាមេរិក
<b>ធនាគារ</b>				
<b>ឥណទាន និងបុរេប្រទានផ្តល់ដល់ អតិថិជនតាមរយៈស្ត្រីដើម</b>				
ស្តង់ដារ	538,309,596	-	-	538,309,596
ប្តូរមើល	-	18,484,889	-	18,484,889
ក្រោមស្តង់ដារ	-	-	7,799,601	7,799,601
សង្ស័យ	-	-	12,211,843	12,211,843
បាត់បង់	-	-	16,645,676	16,645,676
	538,309,596	18,484,889	36,657,120	593,451,605
សិរិធានធនសម្រាប់ ECL	(2,428,704)	(1,867,510)	(6,907,620)	(11,203,834)

# កំណត់សម្គាល់លើរបាយការណ៍ ហិរញ្ញវត្ថុ

(សម្រាប់ការិយបរិច្ឆេទដែលបានបញ្ចប់ថ្ងៃទី៣១ ខែធ្នូ ឆ្នាំ២០២៣)

## ថ្ងៃទី៣១ ខែធ្នូ ឆ្នាំ២០២៣

	ដំណាក់កាលទី១	ដំណាក់កាលទី២	ដំណាក់កាលទី៣	សរុប
	ដុល្លារអាមេរិក	ដុល្លារអាមេរិក	ដុល្លារអាមេរិក	ដុល្លារអាមេរិក
<b>តម្លៃយោងសុទ្ធ</b>	535,880,892	16,617,379	29,749,500	582,247,771
<b>ពាន់រៀល (កំណត់សម្គាល់ 2.4.3)</b>	2,189,073,444	67,881,993	121,526,708	2,378,482,145

## ថ្ងៃទី៣១ ខែធ្នូ ឆ្នាំ២០២២

	ដំណាក់កាលទី១	ដំណាក់កាលទី២	ដំណាក់កាលទី៣	សរុប
	ដុល្លារអាមេរិក	ដុល្លារអាមេរិក	ដុល្លារអាមេរិក	ដុល្លារអាមេរិក
<b>ធនាគារ</b>				
<b>ឥណទាន និងបុរេប្រទានផ្តល់ដល់ អតិថិជនតាមរយៈថ្លៃដើម</b>				
ស្តង់ដារ	559,512,698	-	-	559,512,698
ឃ្នាំមើល	-	7,595,962	-	7,595,962
ក្រោមស្តង់ដារ	-	-	4,608,097	4,608,097
សង្ស័យ	-	-	9,217,333	9,217,333
បាត់បង់	-	-	10,080,219	10,080,219
	559,512,698	7,595,962	23,905,649	591,014,309
សវិធានធនសម្រាប់ ECLs	(1,890,241)	(463,396)	(6,049,365)	(8,403,002)
<b>តម្លៃយោងសុទ្ធ</b>	557,622,457	7,132,566	17,856,284	582,611,307
<b>ពាន់រៀល (កំណត់សម្គាល់ 2.4.3)</b>	2,295,731,656	29,364,775	73,514,321	2,398,610,752

### ការដាក់បញ្ចូលព័ត៌មានពេលអនាគត

សម្ព័ន្ធធនាគារនិងធនាគារដាក់បញ្ចូលព័ត៌មាននាពេលអនាគត ដោយវាយតម្លៃទាំងលើថាតើ ហានិភ័យឥណទាន របស់ឧបករណ៍ហិរញ្ញវត្ថុបានកើនឡើង ជាសារវន្តចាប់តាំងពីការទទួលស្គាល់ដំបូង និងការវាស់វែងលើ ECL។ ព័ត៌មានខាងពីខាងក្រៅ ដែលត្រូវបានពិចារណារួមមានទិន្នន័យសេដ្ឋកិច្ច និង ការព្យាករណ៍ដែលបានបោះពុម្ពផ្សាយដោយស្ថាប័នរដ្ឋាភិបាល និងអាជ្ញាធររូបិយវត្ថុនៅក្នុងបណ្តាប្រទេស ដែលសម្ព័ន្ធធនាគារនិងធនាគារធ្វើប្រតិបត្តិការ ដែលមានអង្គការអន្តរជាតិធំៗ ដូចជាធនាគារពិភពលោក មូលនិធិរូបិយវត្ថុអន្តរជាតិ និងវិស័យឯកជន រួមទាំងអ្នកព្យាករណ៍ការសិក្សា។ សម្ព័ន្ធធនាគារនិង ធនាគារបានកំណត់ និងចងក្រងឯកសារគន្លឹះនៃហានិភ័យឥណទាន និងឥណទានខាតបង់សម្រាប់សម្ព័ន្ធនិមួយៗនៃឧបករណ៍ហិរញ្ញវត្ថុដោយស្របតាម ប្រទេសនីមួយៗ ហើយការប្រើការវិភាគទិន្នន័យប្រវត្តិសាស្ត្រ ត្រូវបានប៉ាន់ស្មានទំនាក់ទំនងរវាងអថេរម៉ាក្រូសេដ្ឋកិច្ច និងហានិភ័យឥណទាន និងឥណទាន ខាតបង់។

# កំណត់សម្គាល់លើរបាយការណ៍ ហិរញ្ញវត្ថុ

(សម្រាប់ការិយបរិច្ឆេទដែលបានបញ្ចប់ថ្ងៃទី៣១ ខែធ្នូ ឆ្នាំ២០២៣)

### 33.3. ហានិភ័យទីផ្សារ

ហានិភ័យទីផ្សារ គឺជាហានិភ័យដែលមានការផ្លាស់ប្តូរតម្លៃទីផ្សារ ឧទាហរណ៍ អត្រាការប្រាក់ អត្រាប្តូររូបិយប័ណ្ណបរទេស និងតម្លៃមូលធននឹងមានផលប៉ះពាល់ដល់ប្រាក់ចំណូលរបស់ធនាគារ ឬតម្លៃនៃការកាន់កាប់ឧបករណ៍ហិរញ្ញវត្ថុ។ គោលបំណងនៃការគ្រប់គ្រងហានិភ័យទីផ្សារ គឺដើម្បីគ្រប់គ្រង និងត្រួតពិនិត្យហានិភ័យទីផ្សារតាមប្រភេទហានិភ័យ ដែលអាចទទួលយកបាន ខណៈពេលដែលមានការបង្កើននូវប្រសិទ្ធភាពក្នុងការទទួលបានចំណូលមកវិញ។

#### (i) ហានិភ័យអត្រាការប្រាក់

ហានិភ័យអត្រាការប្រាក់ គឺសំដៅលើការខាតបង់នូវប្រាក់ចំណូលការប្រាក់សុទ្ធ ដោយសារតែការប្រែប្រួលនៃកម្រិតអត្រាការប្រាក់ និងការផ្លាស់ប្តូរនៅក្នុងសមាសភាពនៃទ្រព្យសកម្ម និងបំណុល។ ហានិភ័យអត្រាការប្រាក់ ត្រូវបានចាត់ចែងតាមរយៈការត្រួតពិនិត្យយ៉ាងហ្មត់ចត់ លើចំណូលនៃការបណ្តាក់ទុន តម្លៃសមស្រប តម្លៃដើមនៃមូលនិធិ និងតាមរយៈការវិភាគគម្លាតប្រែប្រួលអត្រាការប្រាក់។ សក្តានុពលនៃការធ្លាក់ចុះចំណូលការប្រាក់សុទ្ធ បណ្តាលមកពីការប្រែប្រួលអត្រាការប្រាក់ដែលខុសប្រក្រតី បានត្រួតពិនិត្យដោយរៀបរយទៅនឹងកម្រិតអាចទទួលយកបាននៃហានិភ័យដែលបានដាក់។

តារាងខាងក្រោមនេះ សង្ខេបពីការប្រឈមទៅហានិភ័យអត្រាការប្រាក់របស់សម្ព័ន្ធធនាគារនិងធនាគារ។ តារាងនេះចង្អុលបង្ហាញពីរយៈពេលដែលឧបករណ៍ហិរញ្ញវត្ថុកំណត់ថ្លៃឡើងវិញ ឬដល់កាលវិភាគ ដែលមួយណាដែលកើតឡើងមុន។

### ថ្ងៃទី៣១ ខែធ្នូ ឆ្នាំ២០២៣

	រហូតដល់ 1ខែ	> 1 - 3ខែ	> 3 - 6 ខែ	> 6 - 12ខែ	> 1 - 5ឆ្នាំ	លើសពី 5ឆ្នាំ	ពុំមានការប្រាក់	សរុប	អត្រាការប្រាក់
	ដុល្លារអាមេរិក	ដុល្លារអាមេរិក	ដុល្លារអាមេរិក	ដុល្លារអាមេរិក	ដុល្លារអាមេរិក	ដុល្លារអាមេរិក	ដុល្លារអាមេរិក	ដុល្លារអាមេរិក	
<b>សម្ព័ន្ធធនាគារ</b>									
<b>ទ្រព្យសកម្មហិរញ្ញវត្ថុ</b>									
សាច់ប្រាក់ និងសាច់ប្រាក់សមមូល	17,637,007	19,117,959	-	-	-	-	100,171,183	136,926,149	0.00%-5.25%
ប្រាក់បញ្ញើនៅស្ថាប័នហិរញ្ញវត្ថុផ្សេងៗ	-	-	3,551,688	-	-	-	-	3,551,688	6.00%-6.20%
ឥណទាន និងបុរេប្រទានផ្តល់ដល់អតិថិជន	7,037,853	9,257,308	8,352,008	22,826,062	194,001,442	351,976,932	-	593,451,605	4.75%-18.00%
ទ្រព្យសកម្មហិរញ្ញវត្ថុតាមតម្លៃសមស្របតាមលទ្ធផលលម្អិតផ្សេងៗ	-	-	-	-	-	-	42,500	42,500	-
ទ្រព្យសកម្មផ្សេងៗ	-	-	-	-	-	-	533,512	533,512	-
<b>ទ្រព្យសកម្មហិរញ្ញវត្ថុសរុប</b>	<b>24,674,860</b>	<b>28,375,267</b>	<b>11,903,696</b>	<b>22,826,062</b>	<b>194,001,442</b>	<b>351,976,932</b>	<b>100,747,195</b>	<b>734,505,454</b>	
<b>បំណុលហិរញ្ញវត្ថុ</b>									
ប្រាក់បញ្ញើពីស្ថាប័នហិរញ្ញវត្ថុផ្សេងៗ	5,454,468	4,636,702	16,483,344	23,773,428	9,468,018	-	4,054,947	63,870,907	0.00%-8.35%
ប្រាក់បញ្ញើរបស់អតិថិជន	117,696,156	97,370,196	101,821,684	171,845,073	36,976,715	651,806	10,011,907	536,373,537	0.00%-9.65%
ប្រាក់កម្ចី	557,038	-	33,915	121,887	15,773,844	261,571	-	16,748,255	2.00%-10.47%



# កំណត់សម្គាល់លើរបាយការណ៍ ហិរញ្ញវត្ថុ

(សម្រាប់ការិយបរិច្ឆេទដែលបានបញ្ចប់ថ្ងៃទី៣១ ខែធ្នូ ឆ្នាំ២០២៣)

## ថ្ងៃទី៣១ ខែធ្នូ ឆ្នាំ២០២៣

	រហូតដល់ ១ខែ	> 1 - 3ខែ	> 3 - 6 ខែ	> 6 - 12ខែ	> 1 - 5ឆ្នាំ	លើសពី 5ឆ្នាំ	ពុំមានការប្រាក់	សរុប	អត្រាការប្រាក់
	ដុល្លារអាមេរិក	ដុល្លារអាមេរិក	ដុល្លារអាមេរិក	ដុល្លារអាមេរិក	ដុល្លារអាមេរិក	ដុល្លារអាមេរិក	ដុល្លារអាមេរិក	ដុល្លារអាមេរិក	
បំណុលកតិសន្យា	141,274	290,897	429,050	801,406	5,281,929	2,556,111	-	9,500,667	5.04%-6.04%
បំណុលផ្សេងៗ	-	-	26,710	21,122	95,750	35,526	2,571,760	2,750,868	-
អនុបំណុល	-	-	-	532,659	4,056,222	-	-	4,588,881	5.5%-9%
<b>បំណុលហិរញ្ញវត្ថុសរុប</b>	<b>123,848,936</b>	<b>102,297,795</b>	<b>118,794,703</b>	<b>197,095,575</b>	<b>71,652,478</b>	<b>3,505,014</b>	<b>16,638,614</b>	<b>633,833,115</b>	
<b>សរុបតម្លាភាពប្រាក់</b>	<b>(99,174,076)</b>	<b>(73,922,528)</b>	<b>(106,891,007)</b>	<b>(174,269,513)</b>	<b>122,348,964</b>	<b>348,471,918</b>	<b>84,108,581</b>	<b>100,672,339</b>	
<b>ពាន់រៀល (កំណត់សម្គាល់ 2.4.3)</b>	<b>(405,126,100)</b>	<b>(301,973,527)</b>	<b>(436,649,764)</b>	<b>(711,890,961)</b>	<b>499,795,518</b>	<b>1,423,507,785</b>	<b>343,583,553</b>	<b>411,246,504</b>	

## ថ្ងៃទី៣១ ខែធ្នូ ឆ្នាំ២០២២

	រហូតដល់ ១ខែ	> 1 - 3ខែ	> 3 - 6 ខែ	> 6 - 12ខែ	> 1 - 5ឆ្នាំ	លើសពី 5ឆ្នាំ	ពុំមានការប្រាក់	សរុប	អត្រាការប្រាក់
	ដុល្លារអាមេរិក	ដុល្លារអាមេរិក	ដុល្លារអាមេរិក	ដុល្លារអាមេរិក	ដុល្លារអាមេរិក	ដុល្លារអាមេរិក	ដុល្លារអាមេរិក	ដុល្លារអាមេរិក	
<b>សម្ព័ន្ធនាគារ (មិនរងសវនកម្ម)</b>									
<b>ទ្រព្យសកម្មហិរញ្ញវត្ថុ</b>									
សាច់ប្រាក់ និងសាច់ប្រាក់សមមូល	552,424	-	-	-	-	-	73,387,740	73,940,164	0.00%-1.25%
ប្រាក់បញ្ញើនៅស្ថាប័នហិរញ្ញវត្ថុផ្សេងៗ	-	265,034	-	-	-	-	-	265,034	3.50%-4.10%
ឥណទាន និងបុរេប្រទានផ្តល់ដល់អតិថិជន	5,906,959	11,365,723	9,560,194	19,167,928	219,670,395	325,343,110	-	591,014,309	4.75%-18.00%
ទ្រព្យសកម្មហិរញ្ញវត្ថុតាមតម្លៃសមស្របតាមលទ្ធផលលម្អិតផ្សេងៗ	-	-	-	-	-	-	42,500	42,500	-
ទ្រព្យសកម្មផ្សេងៗ	-	-	-	-	-	-	1,467,050	1,467,050	-
<b>ទ្រព្យសកម្មហិរញ្ញវត្ថុសរុប</b>	<b>6,459,383</b>	<b>11,630,757</b>	<b>9,560,194</b>	<b>19,167,928</b>	<b>219,670,395</b>	<b>325,343,110</b>	<b>74,897,290</b>	<b>666,729,057</b>	
<b>បំណុលហិរញ្ញវត្ថុ</b>									
ប្រាក់បញ្ញើពីស្ថាប័នហិរញ្ញវត្ថុផ្សេងៗ	9,398,430	3,477,513	10,432,165	14,253,792	12,913,548	-	4,314,632	54,790,080	0.00%-7.50%
ប្រាក់បញ្ញើរបស់អតិថិជន	114,999,897	110,899,346	79,745,935	110,028,446	27,954,019	611,413	8,849,554	453,088,610	0.00%-12.00%
ប្រាក់កម្ចី	12,372,510	1,557,916	7,560,332	7,932,339	10,744,124	508,772	-	40,675,993	2.00%-10.47%
បំណុលកតិសន្យា	143,973	291,680	429,832	854,036	5,114,348	3,026,609	-	9,860,478	4.90%-7.14%
បំណុលផ្សេងៗ	-	-	30,053	23,354	98,644	34,686	3,238,058	3,424,795	-
អនុបំណុល	-	4,030,667	-	-	1,061,415	-	-	5,092,082	5.5%-9%
<b>បំណុលហិរញ្ញវត្ថុសរុប</b>	<b>136,914,810</b>	<b>120,257,122</b>	<b>98,198,317</b>	<b>133,091,967</b>	<b>57,886,098</b>	<b>4,181,480</b>	<b>16,402,244</b>	<b>566,932,038</b>	
<b>សរុបតម្លាភាពប្រាក់</b>	<b>(130,455,427)</b>	<b>(108,626,365)</b>	<b>(88,638,123)</b>	<b>(113,924,039)</b>	<b>161,784,297</b>	<b>321,161,630</b>	<b>58,495,046</b>	<b>99,797,019</b>	
<b>ពាន់រៀល (កំណត់សម្គាល់ 2.4.3)</b>	<b>(537,084,992)</b>	<b>(447,214,743)</b>	<b>(364,923,151)</b>	<b>(469,025,270)</b>	<b>666,065,951</b>	<b>1,322,222,430</b>	<b>240,824,103</b>	<b>410,864,328</b>	

# កំណត់សម្គាល់លើរបាយការណ៍ ហិរញ្ញវត្ថុ

(សម្រាប់ការិយបរិច្ឆេទដែលបានបញ្ចប់ថ្ងៃទី៣១ ខែធ្នូ ឆ្នាំ២០២៣)

## ថ្ងៃទី៣១ ខែធ្នូ ឆ្នាំ២០២៣

	រហូតដល់ 1ខែ	> 1 - 3ខែ	> 3 - 6 ខែ	> 6 - 12ខែ	> 1 - 5ឆ្នាំ	លើសពី 5ឆ្នាំ	ពុំមានការប្រាក់	សរុប	អត្រាការប្រាក់	
	ដុល្លារអាមេរិក	ដុល្លារអាមេរិក	ដុល្លារអាមេរិក	ដុល្លារអាមេរិក	ដុល្លារអាមេរិក	ដុល្លារអាមេរិក	ដុល្លារអាមេរិក	ដុល្លារអាមេរិក		
<b>ធនាគារ</b>										
<b>ទ្រព្យសកម្មហិរញ្ញវត្ថុ</b>										
សាច់ប្រាក់ និងសាច់ប្រាក់សមមូល	17,637,007	19,117,959.00	-	-	-	-	100,171,183	136,926,149	0.00%-5.25%	
ប្រាក់បញ្ញើនៅស្ថាប័នហិរញ្ញវត្ថុផ្សេងៗ	-	-	3,551,688	-	-	-	-	3,551,688	6.00%-6.20%	
ឥណទាន និងបុរេប្រទានផ្តល់ដល់អតិថិជន	7,037,853	9,257,308	8,352,008	22,826,062	194,001,442	351,976,932	-	593,451,605	4.75%-18.00%	
ការវិនិយោគលើបុគ្គលិកធនាគារ	-	-	-	-	-	-	490,000	490,000	-	
ទ្រព្យសកម្មហិរញ្ញវត្ថុតាមតម្លៃសមស្របតាមលទ្ធផលលម្អិតផ្សេងៗ	-	-	-	-	-	-	42,500	42,500	-	
ទ្រព្យសកម្មផ្សេងៗ	-	-	-	-	-	-	520,651	520,651	-	
<b>ទ្រព្យសកម្មហិរញ្ញវត្ថុសរុប</b>	<b>24,674,860</b>	<b>28,375,267</b>	<b>11,903,696</b>	<b>22,826,062</b>	<b>194,001,442</b>	<b>351,976,932</b>	<b>101,224,334</b>	<b>734,982,593</b>		
<b>បំណុលហិរញ្ញវត្ថុ</b>										
ប្រាក់បញ្ញើពីស្ថាប័នហិរញ្ញវត្ថុផ្សេងៗ	5,454,468	4,636,702	16,483,344	23,773,428	9,468,018	-	4,054,947	63,870,907	0.00%-8.35%	
ប្រាក់បញ្ញើរបស់អតិថិជន	118,478,524	97,370,196	101,821,684	171,845,073	36,976,715	651,806	10,011,908	537,155,906	0.00%-9.65%	
ប្រាក់កម្ចី	557,038	-	33,915	121,887	15,773,844	261,571	-	16,748,255	2.00%-10.47%	
បំណុលភតិសន្យា	141,274	290,897	429,050	801,406	5,281,929	2,556,111	-	9,500,667	5.04%-6.04%	
បំណុលផ្សេងៗ	-	-	26,710	21,122	95,750	35,526	2,472,854	2,651,962	-	
អនុបំណុល	-	-	-	532,659	4,056,222	-	-	4,588,881	5.5%-9%	
<b>បំណុលហិរញ្ញវត្ថុសរុប</b>	<b>124,631,304</b>	<b>102,297,795</b>	<b>118,794,703</b>	<b>197,095,575</b>	<b>71,652,478</b>	<b>3,505,014</b>	<b>16,539,709</b>	<b>634,516,578</b>		
<b>សរុបធាតុការប្រាក់</b>	<b>(99,956,444)</b>	<b>(73,922,528)</b>	<b>(106,891,007)</b>	<b>(174,269,513)</b>	<b>122,348,964</b>	<b>348,471,918</b>	<b>84,684,625</b>	<b>100,466,015</b>		
<b>ពាន់រៀល (កំណត់សម្គាល់ 2.4.3)</b>	<b>(408,322,074)</b>	<b>(301,973,527)</b>	<b>(436,649,764)</b>	<b>(711,890,961)</b>	<b>499,795,518</b>	<b>1,423,507,785</b>	<b>345,936,693</b>	<b>410,403,670</b>		

## ថ្ងៃទី៣១ ខែធ្នូ ឆ្នាំ២០២២

	រហូតដល់ 1ខែ	> 1 - 3ខែ	> 3 - 6 ខែ	> 6 - 12ខែ	> 1 - 5ឆ្នាំ	លើសពី 5ឆ្នាំ	ពុំមានការប្រាក់	សរុប	អត្រាការប្រាក់	
	ដុល្លារអាមេរិក	ដុល្លារអាមេរិក	ដុល្លារអាមេរិក	ដុល្លារអាមេរិក	ដុល្លារអាមេរិក	ដុល្លារអាមេរិក	ដុល្លារអាមេរិក	ដុល្លារអាមេរិក		
<b>ធនាគារ</b>										
<b>ទ្រព្យសកម្មហិរញ្ញវត្ថុ</b>										
សាច់ប្រាក់ និងសាច់ប្រាក់សមមូល	552,424	-	-	-	-	-	72,387,740	72,940,164	0.00%-1.25%	
ប្រាក់បញ្ញើនៅស្ថាប័នហិរញ្ញវត្ថុផ្សេងៗ	-	265,034	-	-	-	-	-	265,034	3.50%-4.10%	
ឥណទាន និងបុរេប្រទានផ្តល់ដល់អតិថិជន	5,906,959	11,365,723	9,560,194	19,167,928	219,670,395	325,343,110	-	591,014,309	4.75%-18.00%	
ការវិនិយោគលើបុគ្គលិកធនាគារ	-	-	-	-	-	-	490,000	490,000	-	

# កំណត់សម្គាល់លើរបាយការណ៍ ហិរញ្ញវត្ថុ

(សម្រាប់ការិយបរិច្ឆេទដែលបានបញ្ចប់ថ្ងៃទី៣១ ខែធ្នូ ឆ្នាំ២០២៣)

## ថ្ងៃទី៣១ ខែធ្នូ ឆ្នាំ២០២២

	រហូតដល់ 1ខែ	> 1 - 3ខែ	> 3 - 6 ខែ	> 6 - 12ខែ	> 1 - 5ឆ្នាំ	លើសពី 5ឆ្នាំ	ពុំមានការប្រាក់	សរុប	អត្រាការប្រាក់
	ដុល្លារអាមេរិក	ដុល្លារអាមេរិក	ដុល្លារអាមេរិក	ដុល្លារអាមេរិក	ដុល្លារអាមេរិក	ដុល្លារអាមេរិក	ដុល្លារអាមេរិក	ដុល្លារអាមេរិក	
ទ្រព្យសកម្មហិរញ្ញវត្ថុតាមតម្លៃ សមស្របតាមលទ្ធផល លម្អិតផ្សេងៗ	-	-	-	-	-	-	42,500	42,500	-
ទ្រព្យសកម្មផ្សេងៗ	-	-	-	-	-	-	1,467,050	1,467,050	-
<b>ទ្រព្យសកម្មហិរញ្ញវត្ថុសរុប</b>	<b>6,459,383</b>	<b>11,630,757</b>	<b>9,560,194</b>	<b>19,167,928</b>	<b>219,670,395</b>	<b>325,343,110</b>	<b>74,387,290</b>	<b>666,219,057</b>	
<b>បំណុលហិរញ្ញវត្ថុ</b>									
ប្រាក់បញ្ញើពីស្ថាប័នហិរញ្ញវត្ថុផ្សេងៗ	9,398,430	3,477,513	10,432,165	14,253,792	12,913,548	-	4,314,632	54,790,080	0.00%-7.50%
ប្រាក់បញ្ញើរបស់អតិថិជន	114,999,897	110,899,346	79,745,935	110,028,446	27,954,019	611,413	8,849,554	453,088,610	0.00%-12.00%
ប្រាក់កម្ចី	12,372,510	1,557,916	7,560,332	7,932,339	10,744,124	508,772	-	40,675,993	2.00%-10.47%
បំណុលភតិសន្យា	143,973	291,680	429,832	854,036	5,114,348	3,026,609	-	9,860,478	4.90%-7.14%
បំណុលផ្សេងៗ	-	-	30,053	23,354	98,644	34,686	3,238,058	3,424,795	-
អនុបំណុល	-	4,030,667	-	-	1,061,415	-	-	5,092,082	5.5%-9%
<b>បំណុលហិរញ្ញវត្ថុសរុប</b>	<b>136,914,810</b>	<b>120,257,122</b>	<b>98,198,317</b>	<b>133,091,967</b>	<b>57,886,098</b>	<b>4,181,480</b>	<b>16,402,244</b>	<b>566,932,038</b>	
<b>សរុបតម្លៃការប្រាក់</b>	<b>(130,455,427)</b>	<b>(108,626,365)</b>	<b>(88,638,123)</b>	<b>(113,924,039)</b>	<b>161,784,297</b>	<b>321,161,630</b>	<b>57,985,046</b>	<b>99,287,019</b>	
<b>ពាន់រៀល (កំណត់សម្គាល់ 2.4.3)</b>	<b>(537,084,992)</b>	<b>(447,214,743)</b>	<b>(364,923,151)</b>	<b>(469,025,270)</b>	<b>666,065,951</b>	<b>1,322,222,430</b>	<b>238,724,431</b>	<b>408,764,656</b>	

### (ii) ហានិភ័យរូបិយប័ណ្ណបរទេស

ហានិភ័យរូបិយប័ណ្ណ គឺជាហានិភ័យដែលតម្លៃនៃឧបករណ៍ហិរញ្ញវត្ថុមានការប្រែប្រួលបណ្តាល មកពីការប្រែប្រួលអត្រាប្តូររូបិយប័ណ្ណបរទេស។

### ការប្រមូលផ្តុំហានិភ័យរូបិយប័ណ្ណ

ចំនួនទ្រព្យសកម្ម និងទ្រព្យអកម្មហិរញ្ញវត្ថុ តាមប្រភេទនៃរូបិយប័ណ្ណមានដូចខាងក្រោម៖

## ថ្ងៃទី៣១ ខែធ្នូ ឆ្នាំ២០២៣

	រៀល	ដុល្លារអាមេរិក	ផ្សេងៗ	សរុប
<b>សម្ព័ន្ធនាគារ</b>				
<b>ទ្រព្យសកម្មហិរញ្ញវត្ថុ</b>				
សាច់ប្រាក់ និងសាច់ប្រាក់សមមូល	17,949,898	118,845,225	131,026	136,926,149
ប្រាក់បញ្ញើនៅស្ថាប័នហិរញ្ញវត្ថុផ្សេងៗ	-	3,551,688	-	3,551,688
ឥណទាន និងបុរេប្រទានផ្តល់ដល់អតិថិជន	59,468,976	533,976,275	6,354	593,451,605
ទ្រព្យសកម្មហិរញ្ញវត្ថុតាមតម្លៃសមស្រប តាមលទ្ធផលលម្អិតផ្សេងៗ	-	42,500	-	42,500

# កំណត់សម្គាល់លើរបាយការណ៍ ហិរញ្ញវត្ថុ

(សម្រាប់ការិយបរិច្ឆេទដែលបានបញ្ចប់ថ្ងៃទី៣១ ខែធ្នូ ឆ្នាំ២០២៣)

## ថ្ងៃទី៣១ ខែធ្នូ ឆ្នាំ២០២៣

	រៀល	ដុល្លារអាមេរិក	ផ្សេងៗ	សរុប
ទ្រព្យសកម្មផ្សេងៗ	2,329	528,945	2,238	533,512
	77,421,203	656,944,633	139,618	734,505,454
<b>បំណុលហិរញ្ញវត្ថុ</b>				
ប្រាក់បញ្ញើពីស្ថាប័នហិរញ្ញវត្ថុផ្សេងៗ	2,970,139	60,900,768	-	63,870,907
ប្រាក់បញ្ញើរបស់អតិថិជន	53,451,917	482,918,657	2,963	536,373,537
ប្រាក់កម្ចី	-	16,592,454	155,801	16,748,255
បំណុលភតិសន្យា	-	9,500,667	-	9,500,667
បំណុលផ្សេងៗ	1,298,473	1,452,395	-	2,750,868
អនុបំណុល	-	4,588,881	-	4,588,881
	57,720,529	575,953,822	158,764	633,833,115
<b>ស្ថានភាពទ្រព្យសកម្មសុទ្ធ</b>	19,700,674	80,990,811	(19,146)	100,672,339
<b>ពាន់រៀល (កំណត់សម្គាល់ 2.4.3)</b>	80,477,253	330,847,463	(78,211)	411,246,504

## ថ្ងៃទី៣១ ខែធ្នូ ឆ្នាំ២០២២

	រៀល	ដុល្លារអាមេរិក	ផ្សេងៗ	សរុប
<b>សម្ព័ន្ធធនាគារ (មិនរងសវនកម្ម)</b>				
<b>ទ្រព្យសកម្មហិរញ្ញវត្ថុ</b>				
សាច់ប្រាក់ និងសាច់ប្រាក់សមមូល	12,322,221	61,240,291	377,652	73,940,164
ប្រាក់បញ្ញើនៅស្ថាប័នហិរញ្ញវត្ថុផ្សេងៗ	-	-	265,034	265,034
ឥណទាន និងបុរេប្រទានផ្តល់ដល់អតិថិជន	63,132,888	527,873,260	8,161	591,014,309
ទ្រព្យសកម្មហិរញ្ញវត្ថុតាមតម្លៃសមស្របតាមលទ្ធផលលម្អិតផ្សេងៗ	-	42,500	-	42,500
ទ្រព្យសកម្មផ្សេងៗ	1,121,702	338,706	6,642	1,467,050
	76,576,811	589,494,757	657,489	666,729,057
<b>បំណុលហិរញ្ញវត្ថុ</b>				
ប្រាក់បញ្ញើពីស្ថាប័នហិរញ្ញវត្ថុផ្សេងៗ	6,166,631	48,623,449	-	54,790,080
ប្រាក់បញ្ញើរបស់អតិថិជន	37,744,964	415,151,529	192,117	453,088,610
ប្រាក់កម្ចី	973,582	39,286,482	415,929	40,675,993
បំណុលភតិសន្យា	-	9,860,478	-	9,860,478
បំណុលផ្សេងៗ	156,422	3,268,373	-	3,424,795
អនុបំណុល	-	5,092,082	-	5,092,082
	45,041,599	521,282,393	608,046	566,932,038
<b>ស្ថានភាពទ្រព្យសកម្មសុទ្ធ</b>	31,535,212	68,212,364	49,443	99,287,019
<b>ពាន់រៀល (កំណត់សម្គាល់ 2.4.3)</b>	129,830,466	280,830,304	203,557	410,864,327

# កំណត់សម្គាល់លើរបាយការណ៍ ហិរញ្ញវត្ថុ

(សម្រាប់ការិយបរិច្ឆេទដែលបានបញ្ចប់ថ្ងៃទី៣១ ខែធ្នូ ឆ្នាំ២០២៣)

## ថ្ងៃទី៣១ ខែធ្នូ ឆ្នាំ២០២៣

	រៀល	ដុល្លារអាមេរិក	ផ្សេងៗ	សរុប
<b>ធនាគារ</b>				
<b>ទ្រព្យសកម្មហិរញ្ញវត្ថុ</b>				
សាច់ប្រាក់ និងសាច់ប្រាក់សមមូល	17,949,898	118,845,225	131,026	136,926,149
ប្រាក់បញ្ញើនៅស្ថាប័នហិរញ្ញវត្ថុផ្សេងៗ	-	3,551,688	-	3,551,688
ឥណទាន និងបុរេប្រទានផ្តល់ដល់អតិថិជន	59,468,976	533,976,275	6,354	593,451,605
ការវិនិយោគលើបុគ្គលិកម្ពុជាធនាគារ	-	490,000	-	490,000
ទ្រព្យសកម្មហិរញ្ញវត្ថុតាមតម្លៃសមស្របតាមលទ្ធផលលម្អិតផ្សេងៗ	-	42,500	-	42,500
ទ្រព្យសកម្មផ្សេងៗ	2,329	516,084	2,238	520,651
	77,421,203	657,421,772	139,618	734,982,593
<b>បំណុលហិរញ្ញវត្ថុ</b>				
ប្រាក់បញ្ញើពីស្ថាប័នហិរញ្ញវត្ថុផ្សេងៗ	2,970,139	60,900,768	-	63,870,907
ប្រាក់បញ្ញើរបស់អតិថិជន	53,451,917	483,701,026	2,963	537,155,906
ប្រាក់កម្ចី	-	16,592,454	155,801	16,748,255
បំណុលភតិសន្យា	-	9,500,667	-	9,500,667
បំណុលផ្សេងៗ	1,297,788	1,354,174	-	2,651,962
អនុបំណុល	-	4,588,881	-	4,588,881
	57,719,844	576,637,970	158,764	634,516,578
<b>ស្ថានភាពទ្រព្យសកម្មសុទ្ធ</b>	19,701,359	80,783,802	(19,146)	100,466,015
<b>ពាន់រៀល (កំណត់សម្គាល់ 2.4.3)</b>	80,480,052	330,001,831	(78,211)	410,403,670

## ថ្ងៃទី៣១ ខែធ្នូ ឆ្នាំ២០២២

	រៀល	ដុល្លារអាមេរិក	ផ្សេងៗ	សរុប
<b>ធនាគារ</b>				
<b>ទ្រព្យសកម្មហិរញ្ញវត្ថុ</b>				
សាច់ប្រាក់ និងសាច់ប្រាក់សមមូល	12,322,221	60,240,291	377,652	72,940,164
ប្រាក់បញ្ញើនៅស្ថាប័នហិរញ្ញវត្ថុផ្សេងៗ	-	-	265,034	265,034
ឥណទាន និងបុរេប្រទានផ្តល់ដល់អតិថិជន	63,132,888	527,873,260	8,161	591,014,309
ការវិនិយោគលើបុគ្គលិកម្ពុជាធនាគារ	-	490,000	-	490,000
ទ្រព្យសកម្មហិរញ្ញវត្ថុតាមតម្លៃសមស្របតាមលទ្ធផលលម្អិតផ្សេងៗ	-	42,500	-	42,500
ទ្រព្យសកម្មផ្សេងៗ	1,121,702	338,706	6,642	1,467,050
	76,576,811	588,984,757	657,489	666,219,057

# កំណត់សម្គាល់លើរបាយការណ៍ហិរញ្ញវត្ថុ

(សម្រាប់ការិយបរិច្ឆេទដែលបានបញ្ចប់ថ្ងៃទី៣១ ខែធ្នូ ឆ្នាំ២០២៣)

ថ្ងៃទី៣១ ខែធ្នូ ឆ្នាំ២០២២

	រៀល	ដុល្លារអាមេរិក	ផ្សេងៗ	សរុប
<b>បំណុលហិរញ្ញវត្ថុ</b>				
ប្រាក់បញ្ញើពីស្ថាប័នហិរញ្ញវត្ថុផ្សេងៗ	6,166,631	48,623,449	-	54,790,080
ប្រាក់បញ្ញើរបស់អតិថិជន	37,744,964	415,151,529	192,117	453,088,610
ប្រាក់កម្ចី	973,582	39,286,482	415,929	40,675,993
បំណុលភតិសន្យា	-	9,860,478	-	9,860,478
បំណុលផ្សេងៗ	156,422	3,268,373	-	3,424,795
អនុបំណុល	-	5,092,082	-	5,092,082
	45,041,599	521,282,393	608,046	566,932,038
<b>ស្ថានភាពទ្រព្យសកម្មសុទ្ធ</b>	31,535,212	67,702,364	49,443	99,287,019
<b>ពាន់រៀល (កំណត់សម្គាល់ 2.4.3)</b>	129,830,466	278,730,634	203,557	408,764,656

## ការវិភាគបម្រែបម្រួល

សន្មតថា ហានិភ័យអចេរផ្សេងទៀតនៅតែថេរជានិច្ច ការកំណត់តម្លៃឡើងវិញនៃ រូបិយប័ណ្ណបរទេសសម្រាប់ធនាគារនាករលហិរញ្ញវត្ថុបានសង្ខេបដូចខាងក្រោម (ដោយបង្ហាញត្រឹមតែរូបិយប័ណ្ណ ដែលមានចំនួនច្រើនជាង 5% នៃស្ថានភាពដំបូងសុទ្ធត្រូវបានបង្ហាញជាប្រភេទរូបិយប័ណ្ណជាក់លាក់របស់វានៅក្នុងតារាងខាងក្រោម។ សម្រាប់រូបិយប័ណ្ណផ្សេងទៀត ការលាតត្រដាងទាំងនេះត្រូវបានដាក់ជាក្រុម 'ផ្សេងៗ') ៖

	ថ្ងៃទី៣១ ខែធ្នូ ឆ្នាំ២០២៣		ថ្ងៃទី៣១ ខែធ្នូ ឆ្នាំ២០២២	
	- 1% រំលស់ ដុល្លារអាមេរិក	+ 1% ការកើនឡើង ដុល្លារអាមេរិក	- 1% រំលស់ ដុល្លារអាមេរិក	+ 1% ការកើនឡើង ដុល្លារអាមេរិក (មិនរងសវនកម្ម)
<b>សម្ព័ន្ធធនាគារ</b>				
រៀល	(197,007)	197,007	(315,352)	315,352
ផ្សេងៗ	191	(191)	(494)	494
	(196,816)	196,816	(315,846)	315,846
<b>ពាន់រៀល (កំណត់សម្គាល់ 2.4.3)</b>	(803,993)	803,993	(1,300,338)	1,300,338

# កំណត់សម្គាល់លើរបាយការណ៍ ហិរញ្ញវត្ថុ

(សម្រាប់ការិយបរិច្ឆេទដែលបានបញ្ចប់ថ្ងៃទី៣១ ខែធ្នូ ឆ្នាំ២០២៣)

	ថ្ងៃទី៣១ ខែធ្នូ ឆ្នាំ២០២៣		ថ្ងៃទី៣១ ខែធ្នូ ឆ្នាំ២០២២	
	- 1% រំលស់ ដុល្លារអាមេរិក	+ 1% ការកើនឡើង ដុល្លារអាមេរិក	- 1% រំលស់ ដុល្លារអាមេរិក	+ 1% ការកើនឡើង ដុល្លារអាមេរិក
<b>ធនាគារ</b>				
រៀល	(197,014)	197,014	(315,352)	(315,352)
ផ្សេងៗ	191	(191)	(494)	(494)
	(196,823)	196,823	(315,846)	(315,846)
<b>ពាន់រៀល (កំណត់សម្គាល់២.៤.៣)</b>	(804,022)	804,022	(1,300,338)	(1,300,338)

### 33.4. ហានិភ័យសន្ទនីយភាព

ហានិភ័យសន្ទនីយភាព គឺជាហានិភ័យដែលសម្ព័ន្ធធនាគារនិងធនាគារនឹងជួបផលលំបាកក្នុងការបំពេញកាតព្វកិច្ចពាក់ព័ន្ធនឹងទ្រព្យអកម្មហិរញ្ញវត្ថុរបស់ខ្លួន នៅពេលដែលវាដល់កាលកំណត់សង និងក្នុងការផ្លាស់ប្តូរមូលនិធិនៅពេលដែលវាត្រូវបានដក។ លទ្ធផលនេះអាចជាការបរាជ័យ ក្នុងការឆ្លើយតបទៅនឹង កាតព្វកិច្ចទូទាត់សងអ្នកដាក់ប្រាក់បញ្ញើ និងបំពេញការសន្យាក្នុងការឱ្យខ្ចី។

#### (i) ដំណើរការ ការគ្រប់គ្រងហានិភ័យសន្ទនីយភាព

គណៈគ្រប់គ្រងរបស់សម្ព័ន្ធធនាគារនិងធនាគារ តាមដានលើតារាងតុល្យការសន្ទនីយភាព និងគ្រប់គ្រងការប្រមូលផ្តុំ និងទម្រង់នៃកាលវេលាសន្ទនីយភាពតាម ការវិភាគគំណាត់។ ការវាយការណ៍រៀងរាល់ការិយបរិច្ឆេទលើបម្រែបម្រួលនៃឥណទាន និងប្រាក់បញ្ញើអតិថិជន ត្រូវបានតាមដាន និងត្រូវការសន្ទនីយភាព ត្រូវបានកែតម្រូវ ដើម្បីធ្វើបញ្ជាក់ពីទ្រព្យសកម្មដែលមានសន្ទនីយភាពគ្រប់គ្រាន់ ដើម្បីឆ្លើយតបនឹងការសន្យា និងកាតព្វកិច្ចហិរញ្ញវត្ថុ។

ការតាមដាន និងវាយការណ៍ មានទម្រង់ជាការពិនិត្យឡើងវិញ នៃស្ថានភាពសាច់ប្រាក់ប្រចាំថ្ងៃ និងការព្យាករសម្រាប់ថ្ងៃសប្តាហ៍ និងខែបន្ទាប់ដែលទាំងនេះ គឺជាឆ្នាំចម្បងសម្រាប់គណៈគ្រប់គ្រង។ គណៈគ្រប់គ្រងតាមដានចលនាបម្រែបម្រួលនៃអ្នកដាក់ប្រាក់បញ្ញើ និងអ្នកផ្តល់ខ្ចី និងព្យាករណ៍ការដកប្រាក់របស់ ពួកគេ។

#### (ii) វិធីសាស្ត្រផ្តល់មូលនិធិ

ប្រភពដើមនៃសន្ទនីយភាពរបស់សម្ព័ន្ធធនាគារនិងធនាគារ កើតឡើងពីការដាក់ដើម កម្ចីពីអ្នកផ្តល់កម្ចីសង្គម និងស្ថាប័នហិរញ្ញវត្ថុ ប្រាក់បញ្ញើពីស្ថាប័ន ហិរញ្ញវត្ថុនានា និងប្រាក់បញ្ញើពីអតិថិជន។ ប្រភពនៃសន្ទនីយភាព ត្រូវបានពិនិត្យឡើងវិញជាប្រចាំ តាមរយៈការពិនិត្យរបស់គណៈគ្រប់គ្រងលើកាលវេលាសន្ទនីយភាពនៃប្រាក់បញ្ញើមានកាលកំណត់ និងអ្នកដាក់ប្រាក់បញ្ញើសំខាន់ៗ។

# កំណត់សម្គាល់លើរបាយការណ៍ ហិរញ្ញវត្ថុ

(សម្រាប់ការិយបរិច្ឆេទដែលបានបញ្ចប់ថ្ងៃទី៣១ ខែធ្នូ ឆ្នាំ២០២៣)

### (iii) អនិស្សន្ទនៃលំហូរទឹកប្រាក់

តារាងនៅទំព័រនាប្រាប់ បង្ហាញពីលំហូរទឹកប្រាក់ដែល សម្ព័ន្ធនាគារនិងធនាគារត្រូវបង់ក្រោមទ្រព្យអកម្មហិរញ្ញវត្ថុអនិស្សន្ទតាមកាលវេលានៃកិច្ចសន្យា ដែលសល់នៅកាលបរិច្ឆេទតារាងតុល្យការ ដែលសម្ព័ន្ធនាគារនិងធនាគារ គ្រប់គ្រងហានិភ័យសន្ទនីយភាព ដោយផ្អែកលើលំហូរទឹកប្រាក់មិនបាន ធ្វើអប្បបរមាតាមកិច្ចសន្យាដែលបានរំពឹងទុក។

តារាងខាងក្រោមសង្ខេបពីទ្រព្យសកម្ម និងទ្រព្យអកម្មរបស់សម្ព័ន្ធនាគារនិងធនាគារ ដោយផ្អែកលើកាលកំណត់កិច្ចសន្យាដែលនៅសល់។ លំហូរទឹកប្រាក់ ដែលបានរំពឹងទុកលើទ្រព្យសកម្ម និងទ្រព្យអកម្មទាំងនេះ អាចខុសគ្នាជាសារវន្តពីអ្វីដែលបានបង្ហាញនៅក្នុងតារាង។ ឧទាហរណ៍ ប្រាក់បញ្ញើពីស្ថាប័ន ហិរញ្ញវត្ថុផ្សេងៗ និងប្រាក់បញ្ញើពីអតិថិជនមិនត្រូវបានរំពឹងថានឹងត្រូវដកបានភ្លាមៗនោះទេ។

បើទោះបីជាលទ្ធផលពីតារាងបង្ហាញនូវគុណភាពសន្ទនីយភាពអវិជ្ជមាន ផ្អែកតាមបទពិសោធន៍គណៈគ្រប់គ្រងនៃសម្ព័ន្ធនាគារនិងធនាគារ ជឿជាក់ថា អតិថិជននឹងមិនដកប្រាក់បញ្ញើរបស់ពួកគេនោះទេ ដោយផ្អែកលើកាលកំណត់។ ប្រាក់បញ្ញើខ្លះតែងតែបន្តពីមួយវដ្តនៃកាលកំណត់ទៅមួយវដ្តទៀត ដូច្នេះ គណៈគ្រប់គ្រងជឿថាហានិភ័យសន្ទនីយភាពដែលមានគឺអាចគ្រប់គ្រងបាន។

### ថ្ងៃទី៣១ ខែធ្នូ ឆ្នាំ២០២៣

	តម្លៃយោង ដុល្លារអាមេរិក	លំហូរចូល/ (ចេញ)ដុល ដុល្លារអាមេរិក	រហូតដល់ ១ខែ ដុល្លារអាមេរិក	> 1 - 3ខែ ដុល្លារអាមេរិក	> 3 - 6ខែ ដុល្លារអាមេរិក	> 6 - 12ខែ ដុល្លារអាមេរិក	> 1 - 5ឆ្នាំ ដុល្លារអាមេរិក	លើសពី 5ឆ្នាំ ដុល្លារអាមេរិក	ពុំមាន កាលវេលាន ដុល្លារអាមេរិក
<b>សម្ព័ន្ធនាគារ</b>									
<b>ទ្រព្យសកម្មហិរញ្ញវត្ថុ</b>									
សាច់ប្រាក់ និងសាច់ប្រាក់សមមូល	136,926,149	136,926,149	136,926,149	-	-	-	-	-	-
ប្រាក់បញ្ញើនៅស្ថាប័នហិរញ្ញវត្ថុផ្សេងៗ	3,551,688	3,608,712	-	-	3,608,712	-	-	-	-
ឥណទាន និងបុរេប្រទានផ្តល់ដល់ អតិថិជន	593,451,605	873,488,467	7,039,723	9,274,954	8,444,619	23,314,588	245,841,661	579,572,922	-
ទ្រព្យសកម្មហិរញ្ញវត្ថុតាមតម្លៃ សមស្របតាមលទ្ធផល លម្អិតផ្សេងៗ	42,500	42,500	-	-	-	-	-	-	42,500
ទ្រព្យសកម្មផ្សេងៗ	533,512	533,512	533,512	-	-	-	-	-	-
<b>ទ្រព្យសកម្មហិរញ្ញវត្ថុសរុប</b>	<b>734,505,454</b>	<b>1,014,599,340</b>	<b>144,499,384</b>	<b>9,274,954</b>	<b>12,053,331</b>	<b>23,314,588</b>	<b>245,841,661</b>	<b>579,572,922</b>	<b>42,500</b>
<b>បំណុលហិរញ្ញវត្ថុ</b>									
ប្រាក់បញ្ញើពីស្ថាប័នហិរញ្ញវត្ថុផ្សេងៗ	63,870,907	68,435,516	9,637,325	5,025,035	16,899,711	25,663,882	11,209,563	-	-
ប្រាក់បញ្ញើរបស់អតិថិជន	536,373,537	555,655,944	127,991,349	99,061,324	104,618,458	181,909,705	41,423,058	652,050	-
ប្រាក់កម្ចី	16,748,255	20,162,488	959,026	-	66,653	178,672	18,685,034	273,103	-
បំណុលភតិសន្យា	9,500,667	11,560,426	196,295	386,767	567,211	1,057,250	7,647,237	1,705,666	-



# កំណត់សម្គាល់លើរបាយការណ៍ ហិរញ្ញវត្ថុ

(សម្រាប់ការិយបរិច្ឆេទដែលបានបញ្ចប់ថ្ងៃទី៣១ ខែធ្នូ ឆ្នាំ២០២៣)

## ថ្ងៃទី៣១ ខែធ្នូ ឆ្នាំ២០២៣

	តម្លៃយោង	លំហូរចូល/ (ចេញ)ដុល	រហូតដល់ 1ខែ	> 1 - 3ខែ	> 3 - 6 ខែ	> 6 - 12ខែ	> 1 - 5ឆ្នាំ	លើសពី 5ឆ្នាំ	ពុំមាន កាលវេលា
	ដុល្លារអាមេរិក	ដុល្លារអាមេរិក	ដុល្លារអាមេរិក	ដុល្លារអាមេរិក	ដុល្លារអាមេរិក	ដុល្លារអាមេរិក	ដុល្លារអាមេរិក	ដុល្លារអាមេរិក	ដុល្លារអាមេរិក
បំណុលផ្សេងៗ	2,750,868	2,750,868	1,894,959	658,347	26,710	21,122	95,750	35,526	18,454
អនុបំណុល	4,588,881	6,518,214	-	-	-	1,401,714	5,116,500	-	-
<b>បំណុលហិរញ្ញវត្ថុសរុប</b>	<b>633,833,115</b>	<b>665,083,456</b>	<b>140,678,954</b>	<b>105,131,473</b>	<b>122,178,743</b>	<b>210,232,345</b>	<b>84,177,142</b>	<b>2,666,345</b>	<b>18,454</b>
<b>គម្លាតកាលវេលា</b>	<b>100,672,339</b>	<b>349,515,884</b>	<b>3,820,430</b>	<b>(95,856,519)</b>	<b>(110,125,412)</b>	<b>(186,917,757)</b>	<b>161,664,519</b>	<b>576,906,577</b>	<b>24,046</b>
<b>ពាន់រៀល (កំណត់សម្គាល់ 2.4.3)</b>	<b>411,246,505</b>	<b>1,427,772,386</b>	<b>15,606,457</b>	<b>(391,573,880)</b>	<b>(449,862,308)</b>	<b>(763,559,037)</b>	<b>660,399,560</b>	<b>2,356,663,367</b>	<b>98,227</b>

## ថ្ងៃទី៣១ ខែធ្នូ ឆ្នាំ២០២២

	តម្លៃយោង	លំហូរចូល/ (ចេញ)ដុល	រហូតដល់ 1ខែ	> 1 - 3ខែ	> 3 - 6 ខែ	> 6 - 12ខែ	> 1 - 5ឆ្នាំ	លើសពី 5ឆ្នាំ	ពុំមាន កាលវេលា
	ដុល្លារអាមេរិក	ដុល្លារអាមេរិក	ដុល្លារអាមេរិក	ដុល្លារអាមេរិក	ដុល្លារអាមេរិក	ដុល្លារអាមេរិក	ដុល្លារអាមេរិក	ដុល្លារអាមេរិក	ដុល្លារអាមេរិក
<b>សម្ព័ន្ធនាគារ (មិនរងសវនកម្ម)</b>									
<b>ទ្រព្យសកម្មហិរញ្ញវត្ថុ</b>									
សាច់ប្រាក់ និងសាច់ប្រាក់សមមូល	73,940,164	73,940,164	73,940,164	-	-	-	-	-	-
ប្រាក់បញ្ញើនៅស្ថាប័នហិរញ្ញវត្ថុផ្សេងៗ	265,034	265,034	-	265,034	-	-	-	-	-
ឥណទាន និងបុរេប្រទានផ្តល់ដល់ អតិថិជន	591,014,309	845,535,518	5,909,757	11,385,684	9,640,763	19,703,458	279,610,142	519,285,714	-
ទ្រព្យសកម្មហិរញ្ញវត្ថុតាមតម្លៃ សមស្របតាមលទ្ធផល លម្អិតផ្សេងៗ	42,500	42,500	-	-	-	-	-	-	42,500
ទ្រព្យសកម្មផ្សេងៗ	1,467,050	1,467,050	1,467,050	-	-	-	-	-	-
<b>ទ្រព្យសកម្មហិរញ្ញវត្ថុសរុប</b>	<b>666,729,057</b>	<b>921,250,266</b>	<b>81,316,971</b>	<b>11,650,718</b>	<b>9,640,763</b>	<b>19,703,458</b>	<b>279,610,142</b>	<b>519,285,714</b>	<b>42,500</b>
<b>បំណុលហិរញ្ញវត្ថុ</b>									
ប្រាក់បញ្ញើពីស្ថាប័នហិរញ្ញវត្ថុផ្សេងៗ	54,790,080	58,512,869	13,654,120	3,616,107	10,593,329	15,234,239	15,415,074	-	-
ប្រាក់បញ្ញើរបស់អតិថិជន	453,088,610	466,607,146	124,290,958	112,224,118	82,932,679	115,320,091	31,227,418	611,882	-
ប្រាក់កម្ចី	40,675,993	48,266,330	12,757,050	1,576,042	8,008,785	13,122,550	12,243,045	558,858	-
បំណុលភតិសន្យា	9,860,478	12,121,199	195,615	392,663	575,546	1,125,014	7,699,857	2,132,504	-
បំណុលផ្សេងៗ	3,424,795	3,424,795	1,910,625	1,247,960	30,053	23,354	98,644	34,686	79,473
អនុបំណុល	5,092,082	6,792,535	-	5,321,444	-	-	1,471,091	-	-
<b>បំណុលហិរញ្ញវត្ថុសរុប</b>	<b>566,932,038</b>	<b>595,724,874</b>	<b>152,808,368</b>	<b>124,378,334</b>	<b>102,140,392</b>	<b>144,825,248</b>	<b>68,155,129</b>	<b>3,337,930</b>	<b>79,473</b>
<b>គម្លាតកាលវេលា</b>	<b>99,797,019</b>	<b>325,525,392</b>	<b>(71,491,397)</b>	<b>(112,727,616)</b>	<b>(92,499,629)</b>	<b>(125,121,790)</b>	<b>211,455,013</b>	<b>515,947,784</b>	<b>(36,973)</b>
<b>ពាន់រៀល (កំណត់សម្គាល់ 2.4.3)</b>	<b>410,864,327</b>	<b>1,340,188,039</b>	<b>(294,330,081)</b>	<b>(464,099,595)</b>	<b>(380,820,974)</b>	<b>(515,126,408)</b>	<b>870,560,288</b>	<b>2,124,157,027</b>	<b>(152,218)</b>

# កំណត់សម្គាល់លើរបាយការណ៍ ហិរញ្ញវត្ថុ

(សម្រាប់ការិយបរិច្ឆេទដែលបានបញ្ចប់ថ្ងៃទី៣១ ខែធ្នូ ឆ្នាំ២០២៣)

## ថ្ងៃទី៣១ ខែធ្នូ ឆ្នាំ២០២៣

ធនាគារ	តម្លៃយោង	លំហូរចូល/ (ចេញ)ដុល	រហូតដល់ 1ខែ	> 1 - 3ខែ	> 3 - 6 ខែ	> 6 - 12ខែ	> 1 - 5ឆ្នាំ	លើសពី 5ឆ្នាំ	ពុំមាន កាលសារ
	ដុល្លារអាមេរិក	ដុល្លារអាមេរិក	ដុល្លារអាមេរិក	ដុល្លារអាមេរិក	ដុល្លារអាមេរិក	ដុល្លារអាមេរិក	ដុល្លារអាមេរិក	ដុល្លារអាមេរិក	ដុល្លារអាមេរិក
<b>ទ្រព្យសកម្មហិរញ្ញវត្ថុ</b>									
សាច់ប្រាក់ និងសាច់ប្រាក់សមមូល	136,926,149	136,926,149	136,926,149	-	-	-	-	-	-
ប្រាក់បញ្ញើនៅស្ថាប័នហិរញ្ញវត្ថុផ្សេងៗ	3,551,688	3,608,712	-	-	3,608,712	-	-	-	-
ឥណទាន និងបុរេប្រទានផ្តល់ដល់ អតិថិជន	593,451,605	873,488,467	7,039,723	9,274,954	8,444,619	23,314,588	245,841,661	579,572,922	-
ការវិនិយោគលើបុគ្គលិកម្ចីនធនាគារ	490,000	490,000	-	-	-	-	-	-	490,000
ទ្រព្យសកម្មហិរញ្ញវត្ថុតាមតម្លៃ សមស្របតាមលទ្ធផល លម្អិតផ្សេងៗ	42,500	42,500	-	-	-	-	-	-	42,500
ទ្រព្យសកម្មផ្សេងៗ	520,651	520,651	520,651	-	-	-	-	-	-
<b>ទ្រព្យសកម្មហិរញ្ញវត្ថុសរុប</b>	<b>734,982,593</b>	<b>1,015,076,479</b>	<b>144,486,523</b>	<b>9,274,954</b>	<b>12,053,331</b>	<b>23,314,588</b>	<b>245,841,661</b>	<b>579,572,922</b>	<b>532,500</b>
<b>បំណុលហិរញ្ញវត្ថុ</b>									
ប្រាក់បញ្ញើពីស្ថាប័នហិរញ្ញវត្ថុផ្សេងៗ	63,870,907	68,435,516	9,637,325	5,025,035	16,899,711	25,663,882	11,209,563	-	-
ប្រាក់បញ្ញើរបស់អតិថិជន	537,155,906	556,441,314	128,776,719	99,061,324	104,618,458	181,909,705	41,423,058	652,050	-
ប្រាក់កម្ចី	16,748,255	20,162,488	959,026	-	66,653	178,672	18,685,034	273,103	-
បំណុលកតិសន្យា	9,500,667	11,560,426	196,295	386,767	567,211	1,057,250	7,647,237	1,705,666	-
បំណុលផ្សេងៗ	2,651,962	2,651,962	1,796,053	658,347	26,710	21,122	95,750	35,526	18,454
អនុបំណុល	4,588,881	6,518,214	-	-	-	1,401,714	5,116,500	-	-
<b>បំណុលហិរញ្ញវត្ថុសរុប</b>	<b>634,516,578</b>	<b>665,769,920</b>	<b>141,365,418</b>	<b>105,131,473</b>	<b>122,178,743</b>	<b>210,232,345</b>	<b>84,177,142</b>	<b>2,666,345</b>	<b>18,454</b>
<b>គម្លាតកាលសារ</b>	<b>100,466,015</b>	<b>349,306,559</b>	<b>3,121,105</b>	<b>(95,856,519)</b>	<b>(110,125,412)</b>	<b>(186,917,757)</b>	<b>161,664,519</b>	<b>576,906,577</b>	<b>514,046</b>
<b>ពាន់រៀល (កំណត់សម្គាល់ 2.4.3)</b>	<b>410,403,671</b>	<b>1,426,917,294</b>	<b>12,749,714</b>	<b>(391,573,880)</b>	<b>(449,862,308)</b>	<b>(763,559,037)</b>	<b>660,399,560</b>	<b>2,356,663,367</b>	<b>2,099,878</b>

## ថ្ងៃទី៣១ ខែធ្នូ ឆ្នាំ២០២២

ធនាគារ	តម្លៃយោង	លំហូរចូល/ (ចេញ)ដុល	រហូតដល់ 1ខែ	> 1 - 3ខែ	> 3 - 6 ខែ	> 6 - 12ខែ	> 1 - 5ឆ្នាំ	លើសពី 5ឆ្នាំ	ពុំមាន កាលសារ
	ដុល្លារអាមេរិក	ដុល្លារអាមេរិក	ដុល្លារអាមេរិក	ដុល្លារអាមេរិក	ដុល្លារអាមេរិក	ដុល្លារអាមេរិក	ដុល្លារអាមេរិក	ដុល្លារអាមេរិក	ដុល្លារអាមេរិក
<b>ទ្រព្យសកម្មហិរញ្ញវត្ថុ</b>									
សាច់ប្រាក់ និងសាច់ប្រាក់សមមូល	72,940,164	72,940,164	72,940,164	-	-	-	-	-	-
ប្រាក់បញ្ញើនៅស្ថាប័នហិរញ្ញវត្ថុផ្សេងៗ	265,034	265,034	-	265,034	-	-	-	-	-
ឥណទាន និងបុរេប្រទានផ្តល់ដល់ អតិថិជន	591,014,309	845,535,518	5,909,757	11,385,684	9,640,763	19,703,458	279,610,142	519,285,714	-

# កំណត់សម្គាល់លើរបាយការណ៍ ហិរញ្ញវត្ថុ

(សម្រាប់ការិយបរិច្ឆេទដែលបានបញ្ចប់ថ្ងៃទី៣១ ខែធ្នូ ឆ្នាំ២០២៣)

## ថ្ងៃទី៣១ ខែធ្នូ ឆ្នាំ២០២២

	លំហូរចូល/ (ចេញ)ដុល		រហូតដល់ 1ខែ	> 1 - 3ខែ	> 3 - 6 ខែ	> 6 - 12ខែ	> 1 - 5ឆ្នាំ	លើសពី 5ឆ្នាំ	ពុំមាន កាលសាន
	ដុល្លារអាមេរិក	ដុល្លារអាមេរិក							
ការវិនិយោគលើបុគ្គលិកម្តងធនាគារ	490,000	490,000	-	-	-	-	-	-	490,000
ទ្រព្យសកម្មហិរញ្ញវត្ថុតាមតម្លៃ សមស្របតាមលទ្ធផល លម្អិតផ្សេងៗ	42,500	42,500	-	-	-	-	-	-	42,500
ទ្រព្យសកម្មផ្សេងៗ	1,467,050	1,467,050	1,467,050	-	-	-	-	-	-
<b>ទ្រព្យសកម្មហិរញ្ញវត្ថុសរុប</b>	<b>666,219,057</b>	<b>920,740,266</b>	<b>80,316,971</b>	<b>11,650,718</b>	<b>9,640,763</b>	<b>19,703,458</b>	<b>279,610,142</b>	<b>519,285,714</b>	<b>532,500</b>
<b>បំណុលហិរញ្ញវត្ថុ</b>									
ប្រាក់បញ្ញើពីស្ថាប័នហិរញ្ញវត្ថុផ្សេងៗ	54,790,080	58,512,869	13,654,120	3,616,107	10,593,329	15,234,239	15,415,074	-	-
ប្រាក់បញ្ញើរបស់អតិថិជន	453,088,610	466,607,146	124,290,958	112,224,118	82,932,679	115,320,091	31,227,418	611,882	-
ប្រាក់កម្ចី	40,675,993	48,266,330	12,757,050	1,576,042	8,008,785	13,122,550	12,243,045	558,858	-
បំណុលភតិសន្យា	9,860,478	12,121,199	195,615	392,663	575,546	1,125,014	7,699,857	2,132,504	-
បំណុលផ្សេងៗ	3,424,795	3,424,795	1,910,625	1,247,960	30,053	23,354	98,644	34,686	79,473
អនុបំណុល	5,092,082	6,792,535	-	5,321,444	-	-	1,471,091	-	-
<b>បំណុលហិរញ្ញវត្ថុសរុប</b>	<b>566,932,038</b>	<b>595,724,874</b>	<b>152,808,368</b>	<b>124,378,334</b>	<b>102,140,392</b>	<b>144,825,248</b>	<b>68,155,129</b>	<b>3,337,930</b>	<b>79,473</b>
<b>គុណតម្លៃសាន</b>	<b>99,287,019</b>	<b>325,015,392</b>	<b>(72,491,397)</b>	<b>(112,727,616)</b>	<b>(92,499,629)</b>	<b>(125,121,790)</b>	<b>211,455,013</b>	<b>515,947,784</b>	<b>453,027</b>
<b>ពាន់រៀល (កំណត់សម្គាល់ 2.4.3)</b>	<b>408,764,657</b>	<b>1,338,088,369</b>	<b>(298,447,081)</b>	<b>(464,099,595)</b>	<b>(380,820,974)</b>	<b>(515,126,408)</b>	<b>870,560,288</b>	<b>2,124,157,028</b>	<b>1,865,112</b>

### 33.5. ហានិភ័យប្រតិបត្តិការ

ហានិភ័យប្រតិបត្តិការ គឺជាហានិភ័យនៃការបាត់បង់ផ្ទាល់ ឬប្រយោលដែលកើតមានឡើងពីការខ្វះខាត ឬការអនុវត្តមិនមានប្រសិទ្ធភាពនូវដំណើរការផ្ទៃក្នុង និងយោជិត បច្ចេកវិទ្យា ហេដ្ឋារចនាសម្ព័ន្ធ ឬពីកត្តាខាងក្រៅ ក្រៅពីហានិភ័យឥណទាន ទីផ្សារ និងសន្ទនីយភាព ដូចជាការកើតឡើងពីតម្រូវការផ្លូវច្បាប់ និងបទប្បញ្ញត្តិ និងស្តង់ដារដែលបានទទួលស្គាល់ជាទូទៅនៃលក្ខណៈសាធារណៈ។ ការខាតបង់នៃហានិភ័យប្រតិបត្តិការ ត្រូវបានគ្រប់គ្រងតាមរយៈការបង្កើតប្រព័ន្ធដំណើរការគ្រប់គ្រងហានិភ័យប្រតិបត្តិការត្រួតពិនិត្យ និងការវាយតម្លៃឲ្យបានត្រឹមត្រូវពីសកម្មភាពអាជីវកម្ម តាមរយៈអង្គការគ្រប់គ្រង និងគាំទ្រ ដែលឯករាជ្យនៃអង្គការអាជីវកម្ម និងត្រួតពិនិត្យដោយគណៈគ្រប់គ្រងជាន់ខ្ពស់នៃធនាគារ។

ការគ្រប់គ្រងលើហានិភ័យប្រតិបត្តិការរបស់ធនាគារ តម្រូវឲ្យបង្កើតនូវរចនាសម្ព័ន្ធតួនាទីនិងយុទ្ធសាស្ត្រនៃការគ្រប់គ្រងរបស់អង្គការឲ្យបានច្បាស់លាស់។ គោលនយោបាយផ្ទៃក្នុង និងការវាស់វែងជាច្រើន ត្រូវបានអនុវត្ត រួមមានការបង្កើតអ្នកមានសិទ្ធិចុះហត្ថលេខា ប្រព័ន្ធត្រួតពិនិត្យយ៉ាងហ្មត់ចត់ការរៀបចំនូវនីតិវិធី និងការចងក្រងឯកសារសំអាងនានា ព្រមទាំងការអនុលោមតាមបទប្បញ្ញត្តិ និងតម្រូវការតាមច្បាប់នានា។

# កំណត់សម្គាល់លើរបាយការណ៍ ហិរញ្ញវត្ថុ

(សម្រាប់ការិយបរិច្ឆេទដែលបានបញ្ចប់ថ្ងៃទី៣១ ខែធ្នូ ឆ្នាំ២០២៣)

## 33.6. ការគ្រប់គ្រងដើមទុន

### (i) បទប្បញ្ញត្តិដើមទុន

គោលដៅរបស់សម្ព័ន្ធនាយកដ្ឋាននិងធនាគារក្នុងការគ្រប់គ្រងដើមទុន មានន័យទូលំទូលាយជាង “មូលធន” ដែលបង្ហាញក្នុងរបាយការណ៍ស្ថានភាពហិរញ្ញវត្ថុ។ ការគ្រប់គ្រងដើមទុនមានដូចខាងក្រោម៖

- អនុលោមតាមតម្រូវការដើមទុនដែលកំណត់ដោយធនាគារជាតិនៃកម្ពុជា
- ការពារលទ្ធភាពរបស់ធនាគារដើម្បីបន្តនិរន្តរភាពអាជីវកម្ម ដូចនេះ ធនាគារអាចបន្តផ្តល់ជំនួយប្រយោជន៍ដល់ភាគទុនិក និងអត្ថប្រយោជន៍របស់ភាគីដែលពាក់ព័ន្ធនឹងសម្ព័ន្ធនាយកដ្ឋាននិងធនាគារ និង
- រក្សាមូលដ្ឋានដើមទុនរឹងមាំ ដើម្បីគាំទ្រដល់ការអភិវឌ្ឍអាជីវកម្ម ។

ធនាគារជាតិនៃកម្ពុជា តម្រូវឲ្យធនាគារពាណិជ្ជកម្មដែលមានអាជ្ញាប័ណ្ណទាំងអស់ត្រូវ បំពេញនូវតម្រូវការដើមទុនអប្បបរមា និង (ii) អនុលោមតាមតម្រូវការសោធនភាព សន្ទនីយភាព និងតម្រូវការផ្សេងទៀត។

### (ii) ការបែងចែកដើមទុន

នៅថ្ងៃទី១ ខែមករា ឆ្នាំ២០២៣ ធនាគារជាតិនៃកម្ពុជា បានចេញសារពាណិជ្ជកម្មណែនាំស្តីពីការអនុវត្តប្រកាសស្តីពីការកំណត់ទ្រនាប់ដើមទុនរបស់គ្រឹះស្ថានធនាគារ និងហិរញ្ញវត្ថុ ដែលកំណត់ដោយទ្រនាប់ដើមទុនខោនធើស៊ីឃ្លីខល (countercyclical capital buffer) ទ្រទ្រង់ក្នុងកម្រិត 1.25% ឲ្យបាននៅមុនថ្ងៃទី៣០ ខែមិថុនា ឆ្នាំ២០២៣ និង 2.5% បាននៅមុនថ្ងៃទី៣១ ខែធ្នូ ឆ្នាំ២០២៣។ សម្រាប់ទ្រនាប់ដើមទុនខោនធើស៊ីឃ្លីខល គ្រឹះស្ថានត្រូវរក្សាក្នុងកម្រិត 0% ដដែល។

នៅថ្ងៃទី២៣ ខែវិច្ឆិកា ឆ្នាំ២០២៣ ធនាគារជាតិ នៃកម្ពុជា បានចេញលិខិតលេខ ធ៧-០២៣-២៦២១ អនុញ្ញាតឲ្យធនាគារ និងគ្រឹះស្ថានហិរញ្ញវត្ថុ បន្តអនុវត្តអនុបាត់ទ្រនាប់ដើមទុនខោនធើស៊ីឃ្លីខល 1.5% រហូតដល់ថ្ងៃទី៣១ ខែធ្នូ ឆ្នាំ២០២៤។

	ថ្ងៃទី៣១ ខែធ្នូ ឆ្នាំ២០២៣		ថ្ងៃទី៣១ ខែធ្នូ ឆ្នាំ២០២២	
	ដុល្លារអាមេរិក	ពាន់រៀល (កំណត់សម្គាល់ លេខ 2.4.3)	ដុល្លារអាមេរិក	ពាន់រៀល (កំណត់សម្គាល់ លេខ 2.4.3) (មិនរងសវនកម្ម)
<b>សម្ព័ន្ធនាយកដ្ឋាន</b>				
<b>ដើមទុនថ្នាក់ទី 1</b>				
ដើមទុន	75,000,000	306,375,000	75,000,000	308,775,000
ទុនបម្រុងផ្សេងៗ	25,490,274	104,127,769	25,490,274	104,943,458
ប្រាក់ចំណេញសុទ្ធដែលត្រូវបានធ្វើសវនកម្មចេញវិញ				
សម្រាប់ឆ្នាំហិរញ្ញវត្ថុចុងក្រោយ	5,194,716	21,220,415	10,525,525	43,333,586
ប្រាក់ចំណេញរក្សាទុក (*)	26,421,247	107,930,794	27,753,950	114,263,012
ដក៖ ឥណទានទៅសម្ព័ន្ធយោគី	(2,989,007)	(12,210,094)	(2,341,225)	(9,638,823)

# កំណត់សម្គាល់លើរបាយការណ៍ហិរញ្ញវត្ថុ

(សម្រាប់ការិយបរិច្ឆេទដែលបានបញ្ចប់ថ្ងៃទី៣១ ខែធ្នូ ឆ្នាំ២០២៣)

	ថ្ងៃទី៣១ ខែធ្នូ ឆ្នាំ២០២៣		ថ្ងៃទី៣១ ខែធ្នូ ឆ្នាំ២០២២	
	ដុល្លារអាមេរិក	ពាន់រៀល (កំណត់សម្គាល់ លេខ ២.៤.៣)	ដុល្លារអាមេរិក	ពាន់រៀល (កំណត់សម្គាល់ លេខ ២.៤.៣) (មិនរងសវនកម្ម)
ដក៖ ទ្រព្យសកម្មអរូបី	(1,528,897)	(6,245,545)	(1,833,235)	(7,547,428)
	127,588,333	521,198,339	134,595,289	554,128,805
<b>ដើមទុនថ្នាក់ទី ២</b>				
អនុបំណុល	4,500,000	18,382,500	5,000,000	20,585,000
សិទ្ធិធានធនទូទៅ	5,986,802	24,456,088	5,672,308	23,352,894
ការចូលភាគកម្មតាមតម្លៃសុទ្ធចុះបញ្ជីនៅក្នុងគ្រឹះស្ថានធនាគារ ឬ គ្រឹះស្ថានហិរញ្ញវត្ថុ	(490,000)	(2,001,650)	(490,000)	(2,017,330)
ដក៖ ផ្សេងៗ	(38,400)	(156,864)	(47,400)	(195,146)
	9,958,402	40,680,074	10,134,908	41,725,418
<b>សរុបដើមទុនតាមបទប្បញ្ញត្តិ</b>	137,546,735	561,878,413	144,730,197	595,854,223
	ដុល្លារអាមេរិក	ពាន់រៀល (កំណត់សម្គាល់ លេខ ២.៤.៣)	ដុល្លារអាមេរិក	ពាន់រៀល (កំណត់សម្គាល់ លេខ ២.៤.៣)
<b>ធនាគារ</b>				
<b>ដើមទុនថ្នាក់ទី ១</b>				
ដើមទុន	75,000,000	306,375,000	75,000,000	308,775,000
ទុនបម្រុងផ្សេងៗ	25,490,274	104,127,769	25,490,274	104,943,458
ប្រាក់ចំណេញសុទ្ធដែលត្រូវបានធ្វើសវនកម្មរួចហើយ សម្រាប់ឆ្នាំហិរញ្ញវត្ថុចុងក្រោយ	5,194,716	21,220,415	10,525,525	43,333,586
ប្រាក់ចំណេញរក្សាទុក (*)	26,421,247	107,930,794	27,753,950	114,263,012
ដក៖ ឥណទានទៅសម្ព័ន្ធព្យាបាល	(2,974,541)	(12,151,000)	(2,341,225)	(9,638,823)
ដក៖ ទ្រព្យសកម្មអរូបី	(1,519,903)	(6,208,804)	(1,833,235)	(7,547,428)
	127,611,793	521,294,174	134,595,289	554,128,805
<b>ដើមទុនថ្នាក់ទី ២</b>				
អនុបំណុល	4,500,000	18,382,500	5,000,000	20,585,000
សិទ្ធិធានធនទូទៅ	5,986,802	24,456,088	5,672,308	23,352,894
ការចូលភាគកម្មតាមតម្លៃសុទ្ធចុះបញ្ជីនៅក្នុងគ្រឹះស្ថានធនាគារ ឬ គ្រឹះស្ថានហិរញ្ញវត្ថុ	(490,000)	(2,001,650)	(490,000)	(2,017,330)
ដក៖ ផ្សេងៗ	(38,400)	(156,864)	(47,400)	(195,146)
	9,958,402	40,680,074	10,134,908	41,725,418
<b>សរុបដើមទុនតាមបទប្បញ្ញត្តិ</b>	137,570,195	561,974,248	144,730,197	595,854,223

(\*) ប្រាក់ចំណេញរក្សាទុកត្រូវបានកំណត់ត្រឹម 20% នៃដើមទុនថ្នាក់ទី ១ មុនដក ឥណទានទៅសម្ព័ន្ធព្យាបាល និង ទ្រព្យសកម្មអរូបី។

# កំណត់សម្គាល់លើរបាយការណ៍ហិរញ្ញវត្ថុ

(សម្រាប់ការិយបរិច្ឆេទដែលបានបញ្ចប់ថ្ងៃទី31 ខែធ្នូ ឆ្នាំ2023)

## 34. តម្លៃសមស្របនៃទ្រព្យសកម្មហិរញ្ញវត្ថុ និងទ្រព្យអកម្មហិរញ្ញវត្ថុ

ឧបករណ៍ហិរញ្ញវត្ថុមានទ្រព្យសកម្មហិរញ្ញវត្ថុ ទ្រព្យអកម្មហិរញ្ញវត្ថុ និងឧបករណ៍ហិរញ្ញវត្ថុត្រូវបានវាយតម្លៃស្ថានភាពហិរញ្ញវត្ថុ។ តម្លៃសមស្រប គឺជាថ្លៃដែលត្រូវទទួលបានដើម្បីលក់ទ្រព្យសកម្ម ឬបានទូទាត់ ដើម្បីធ្វើទ្រព្យអកម្មទៅតាមលំដាប់លំដោយនៅក្នុងប្រតិបត្តិការ រវាងអ្នកចូលរួមក្នុងទីផ្សារនៅកាលបរិច្ឆេទនៃការវាស់វែងចម្បង ឬប្រសិនបើមានរបស់វា នោះទីផ្សារដែលមានការកើតច្រើនបំផុតដែលសម្ព័ន្ធនាគារនិងធនាគារ បានទទួលនៅកាលបរិច្ឆេទនោះ។ ព័ត៌មានដែលបានបង្ហាញនេះ តំណាងឲ្យការប៉ាន់ស្មាននៃតម្លៃសមស្របនាកាលបរិច្ឆេទរបាយការណ៍នៃស្ថានភាពហិរញ្ញវត្ថុ។

### (ក) ឧបករណ៍ហិរញ្ញវត្ថុវាស់វែងតាមតម្លៃសមស្រប

#### (i) ការកំណត់តម្លៃសមស្រប និងឋានានុក្រមតម្លៃសមស្រប

តារាងខាងក្រោមនេះបង្ហាញពីទ្រព្យសកម្មហិរញ្ញវត្ថុរបស់សម្ព័ន្ធនាគារនិងធនាគារ ដែលត្រូវបានវាស់វែង និងត្រូវបានទទួលស្គាល់តាមតម្លៃសមស្រប នៅថ្ងៃទី31 ខែធ្នូ ឆ្នាំ2023 និងថ្ងៃទី31 ខែធ្នូ ឆ្នាំ2022 តាមមូលដ្ឋានដែលបានកើតឡើង៖

	កម្រិត 1 ដុល្លារអាមេរិក	កម្រិត 2 ដុល្លារអាមេរិក	កម្រិត 3 ដុល្លារអាមេរិក	សរុប ដុល្លារអាមេរិក
<b>សម្ព័ន្ធនាគារ</b>				
<b>នាថ្ងៃទី31 ខែធ្នូ ឆ្នាំ2023</b>				
<b>ទ្រព្យសកម្មហិរញ្ញវត្ថុ</b>				
<i>ទ្រព្យសកម្មហិរញ្ញវត្ថុវាស់វែងតាមតម្លៃសមស្រប</i>				
<i>ក្នុងលទ្ធផលលម្អិតផ្សេងៗ</i>				
មូលបត្រកម្មសិទ្ធិ	-	-	42,500	42,500
ទ្រព្យសកម្មហិរញ្ញវត្ថុសរុប	-	-	42,500	42,500
<b>ពាន់រៀល (កំណត់សម្គាល់ 2.4.3)</b>	-	-	173,613	173,613
<b>នាថ្ងៃទី31 ខែធ្នូ ឆ្នាំ2022 (មិនរងសវនកម្ម)</b>				
<b>ទ្រព្យសកម្មហិរញ្ញវត្ថុ</b>				
<i>ទ្រព្យសកម្មហិរញ្ញវត្ថុវាស់វែងតាមតម្លៃសមស្រប</i>				
<i>ក្នុងលទ្ធផលលម្អិតផ្សេងៗ</i>				
មូលបត្រកម្មសិទ្ធិ	-	-	42,500	42,500
ទ្រព្យសកម្មហិរញ្ញវត្ថុសរុប	-	-	42,500	42,500
<b>ពាន់រៀល (កំណត់សម្គាល់ 2.4.3)</b>	-	-	174,973	174,973

# កំណត់សម្គាល់លើរបាយការណ៍ហិរញ្ញវត្ថុ

(សម្រាប់ការិយបរិច្ឆេទដែលបានបញ្ចប់ថ្ងៃទី៣១ ខែធ្នូ ឆ្នាំ២០២៣)

	កម្រិត 1 ដុល្លារអាមេរិក	កម្រិត 2 ដុល្លារអាមេរិក	កម្រិត 3 ដុល្លារអាមេរិក	សរុប ដុល្លារអាមេរិក
<b>ធនាគារ</b>				
<b>នាថ្ងៃទី៣១ ខែធ្នូ ឆ្នាំ២០២៣</b>				
<b>ទ្រព្យសកម្មហិរញ្ញវត្ថុ</b>				
ទ្រព្យសកម្មហិរញ្ញវត្ថុវាស់វែងតាមតម្លៃសមស្រប ក្នុងលទ្ធផលលម្អិតផ្សេងៗ				
មូលបត្រកម្មសិទ្ធិ	-	-	42,500	42,500
ទ្រព្យសកម្មហិរញ្ញវត្ថុសរុប	-	-	42,500	42,500
<b>ពាន់រៀល (កំណត់សម្គាល់ 2.4.3)</b>	-	-	173,613	173,613

<b>នាថ្ងៃទី៣១ ខែធ្នូ ឆ្នាំ២០២២</b>				
<b>ទ្រព្យសកម្មហិរញ្ញវត្ថុ</b>				
ទ្រព្យសកម្មហិរញ្ញវត្ថុវាស់វែងតាមតម្លៃសមស្រប ក្នុងលទ្ធផលលម្អិតផ្សេងៗ				
មូលបត្រកម្មសិទ្ធិ	-	-	42,500	42,500
ទ្រព្យសកម្មហិរញ្ញវត្ថុសរុប	-	-	42,500	42,500
<b>ពាន់រៀល (កំណត់សម្គាល់ 2.4.3)</b>	-	-	174,973	174,973

សម្ព័ន្ធធនាគារនិងធនាគារវាស់វែងតម្លៃសមស្រប ដោយប្រើឋានានុក្រមតម្លៃសមស្របដូចខាងក្រោម ដែលឆ្លុះបញ្ចាំងពីសារសំខាន់នៃធាតុចូល ដែលបានប្រើក្នុងការវាស់វែង៖

ឋានានុក្រមនៃតម្លៃសមស្របមានដូចខាងក្រោម៖

កម្រិត 1 - តម្លៃដកស្រង់ (មិនបានកែតម្រូវ) នៅក្នុងទីផ្សារសកម្ម សម្រាប់ទ្រព្យសកម្ម ឬទ្រព្យអកម្មដូចគ្នា។ កម្រិតនេះរាប់បញ្ចូលទាំងមូលបត្រមូលធនដែលបានចុះបញ្ជី និងឧបករណ៍បំណុល។

កម្រិត 2 - ធាតុចូលក្រៅពីតម្លៃដែលបានដកស្រង់រាប់បញ្ចូលក្នុងកម្រិត 1 ដែលអាចអង្កេតបានចំពោះទ្រព្យសកម្ម ឬបំណុល ដោយផ្ទាល់ (ឧទាហរណ៍ តម្លៃ) ឬ ដោយប្រយោល (ឧទាហរណ៍ កើតចេញពីតម្លៃ)។

កម្រិត 3 - ធាតុចូលសម្រាប់ទ្រព្យសកម្ម ឬ បំណុល ដែលមិនផ្អែកលើទិន្នន័យទីផ្សារដែលអាចអង្កេតបាន (ធាតុចូលដែលមិនអាចអង្កេតបាន)។ កម្រិតនេះរួមបញ្ចូលទាំងឧបករណ៍មូលធន និងឧបករណ៍បំណុល ដែលមានសមាសធាតុមិនអាចអង្កេតបានជាសារវន្ត។

**(ii) វិធីសាស្ត្រសម្រាប់ការកំណត់តម្លៃ**

ទ្រព្យសកម្មហិរញ្ញវត្ថុរបស់សម្ព័ន្ធធនាគារនិងធនាគារវាស់វែងតាម FVOCI គឺជាការវិនិយោគក្នុងមូលបត្រកម្មសិទ្ធិដែលមិនបានចុះបញ្ជី ដែលតម្លៃសមស្របត្រូវបានកំណត់ដោយផ្អែកទៅលើតម្លៃបច្ចុប្បន្ន ហើយអត្រាអប្បបរមាដែលបានប្រើ ត្រូវបានកែសម្រួលអាស្រ័យទៅតាមហានិភ័យឥណទានរបស់ភាគីដៃគូ ឬហានិភ័យឥណទានរបស់ក្រុមហ៊ុនផ្ទាល់។

# កំណត់សម្គាល់លើរបាយការណ៍ ហិរញ្ញវត្ថុ (សម្រាប់ការិយបរិច្ឆេទដែលបានបញ្ចប់ថ្ងៃទី៣១ ខែធ្នូ ឆ្នាំ២០២៣)

## (ខ) ឧបករណ៍ហិរញ្ញវត្ថុដែលមិនវាស់វែងតាមតម្លៃសមស្រប

នាការបរិច្ឆេទតារាងតុល្យការ តម្លៃសមស្របនៃឧបករណ៍ហិរញ្ញវត្ថុរបស់ក្រុមហ៊ុន មានតម្លៃប្រហាក់ប្រហែលនឹងតម្លៃយោងរបស់វា។

តម្លៃសមស្របនៃឧបករណ៍ហិរញ្ញវត្ថុផ្សេងៗ គឺផ្អែកលើវិធីសាស្ត្រ និងការសន្មតដូចខាងក្រោម៖

### (i) សាច់ប្រាក់ និងសមមូលសាច់ប្រាក់ ប្រាក់តម្កល់តាមបទប្បញ្ញត្តិ ទ្រព្យសកម្ម និងបំណុលផ្សេងៗ

តម្លៃយោងប្រហាក់ប្រហែលនឹងតម្លៃទីផ្សារដោយយោងទៅលើលក្ខណៈរយៈពេលខ្លីរបស់គណនីទាំងនោះ។

### (ii) ឥណទាន និងបុរេប្រទាន

ចំពោះឥណទានដែលមានអត្រាថេរ ដែលមានកាលកំណត់នៅសល់តិចជាង ១ឆ្នាំ ជាទូទៅតម្លៃយោងរបស់វា គឺជាតម្លៃសមស្របប៉ាន់ស្មានរបស់វា។

ចំពោះឥណទានដែលមានអត្រាថេរ និងមានកាលកំណត់នៅសល់ ១ឆ្នាំ ឬលើសពី ១ឆ្នាំ តម្លៃសមស្របត្រូវបានប៉ាន់ស្មានដោយធ្វើអប្បបរមាលំហូរទឹកប្រាក់ប៉ាន់ស្មាន នាពេលអនាគត និងប្រើអត្រាការប្រាក់របស់ឥណទាននាពេលបច្ចុប្បន្ន ដោយសារអត្រាការប្រាក់តាមទីផ្សាររបស់ឥណទានមានហានិភ័យឥណទាន និងកាលកំណត់ប្រហាក់ប្រហែលគ្នា ហើយត្រូវបានវាយតម្លៃថាមានភាពខុសគ្នាតិចតួច ជាមួយនឹងអត្រាការប្រាក់របស់ឥណទានតាមកិច្ចសន្យា។ ជាលទ្ធផលតម្លៃសមស្របនៃឥណទាន និងបុរេប្រទានអតិថិជនរយៈពេលវែង មានតម្លៃប្រហាក់ប្រហែលនឹងតម្លៃយោងរបស់វា នាការបរិច្ឆេទរបាយការណ៍។

### (iii) ការវិនិយោគលើបុគ្គលិកសម្ព័ន្ធធនាគារ និង ទ្រព្យសកម្មហិរញ្ញវត្ថុតាមតម្លៃសមស្របតាមក្នុងលទ្ធផលលម្អិតផ្សេងៗ

តម្លៃសមស្របដែលបានប៉ាន់ស្មាន ជាទូទៅគឺផ្អែកលើតម្លៃទីផ្សារដែលបានដកគ្រង និងអាចអង្កេតបាន។

នៅពេលមិនមានទីផ្សារដែលមានស្រាប់ សម្រាប់មូលបត្រមួយចំនួន នោះតម្លៃសមស្របត្រូវបានប៉ាន់ស្មានដោយយោងលើទិន្នន័យទីផ្សារប្រហាក់ប្រហែល ឬ ទ្រព្យសកម្មប្រៀបធៀបរបស់វិនិយោគិន។

### (iv) ប្រាក់បញ្ញើពីស្ថាប័នហិរញ្ញវត្ថុផ្សេងៗ និងអតិថិជន

តម្លៃសមស្របនៃប្រាក់បញ្ញើពីស្ថាប័នហិរញ្ញវត្ថុផ្សេងៗ និងអតិថិជន ដែលមានកាលកំណត់តិចជាង ១ឆ្នាំមានតម្លៃប្រហាក់ប្រហែលនឹងតម្លៃយោងរបស់វា ដោយសារឧបករណ៍ទាំងនេះមានរយៈពេលខ្លី។ តម្លៃសមស្របនៃប្រាក់បញ្ញើពីស្ថាប័នហិរញ្ញវត្ថុផ្សេងៗ និងអតិថិជន ដែលមានកាលកំណត់ ១ឆ្នាំ ឬច្រើនជាង ត្រូវបានគេរំពឹងថាមានតម្លៃប្រហាក់ប្រហែលនឹងតម្លៃយោងរបស់វា ដោយសារសម្ព័ន្ធធនាគារនិងធនាគារ បានផ្តល់អត្រាការប្រាក់ប្រហាក់ប្រហែលគ្នា ជាមួយនឹងឧបករណ៍ដែលមានកាលកំណត់ និងលក្ខខណ្ឌឥណទានស្រដៀងគ្នាដែរ។



# កំណត់សម្គាល់លើរបាយការណ៍ហិរញ្ញវត្ថុ

(សម្រាប់ការិយបរិច្ឆេទដែលបានបញ្ចប់ថ្ងៃទី៣១ ខែធ្នូ ឆ្នាំ២០២៣)

**(v) បំណុលភតិសន្យា**

តម្លៃសមស្របនៃបំណុលភតិសន្យា ត្រូវបានប៉ាន់ស្មាន ដែលមានកាលកំណត់តិចជាងមួយឆ្នាំ គឺប្រហាក់ប្រហែលនឹងតម្លៃយោង។ សម្រាប់បំណុលភតិសន្យាផ្សេងទៀត ដែលមានកាលកំណត់ពីមួយឆ្នាំ ឬច្រើនជាងនេះ តម្លៃសមស្រប ត្រូវបានប៉ាន់ស្មានដោយផ្អែកលើលំហូរទឹកប្រាក់ដោយប្រើអត្រាទុនបច្ចុប្បន្ននៃប្រាក់កម្ចីបន្ថែម។

**(vi) ទ្រព្យសកម្មហិរញ្ញវត្ថុ និងបំណុលហិរញ្ញវត្ថុផ្សេងៗ**

តម្លៃយោងនៃទ្រព្យសកម្មហិរញ្ញវត្ថុ និងទ្រព្យអកម្មហិរញ្ញវត្ថុផ្សេងៗ ត្រូវបានសន្មតថាមានតម្លៃប្រហាក់ប្រហែលនឹងតម្លៃសមស្របរបស់វា ដោយសារគណនីទាំងនេះមិនមានតម្លៃប្រែប្រួលជាសារវន្តទៅតាមអត្រាទុនផ្សេងទេ។

**(vii) ប្រាក់កម្ចី**

ប្រាក់កម្ចី និងអនុបំណុល មិនត្រូវបានដាក់លក់លើទិដ្ឋភាពសកម្មទេ ហើយតម្លៃសមស្របរបស់វា ប្រហាក់ប្រហែលនឹងតម្លៃយោងរបស់វា។

**35. ព័ត៌មានប្រៀបធៀប**

ព័ត៌មានប្រៀបធៀប នៅក្នុងរបាយការណ៍ហិរញ្ញវត្ថុ និងរបាយការណ៍ហិរញ្ញវត្ថុដោយឡែក ត្រូវបានចាត់ថ្នាក់ឡើងវិញដើម្បីឲ្យស្របតាមការបង្ហាញនាការិយបរិច្ឆេទបច្ចុប្បន្ន។

ព័ត៌មានប្រៀបធៀបដែលបានរាយការណ៍ពីមុន ត្រូវបានចាត់ថ្នាក់ឡើងវិញដូចខាងក្រោម៖

របាយការណ៍ហិរញ្ញវត្ថុ និងរបាយការណ៍ហិរញ្ញវត្ថុដោយឡែក៖

**ចាត់ថ្នាក់ឡើងវិញនាថ្ងៃទី៣១ ខែធ្នូ ឆ្នាំ២០២២**

	របាយការណ៍ក្នុងគ្រាមុន		និយតកម្ម		ចាត់ថ្នាក់ឡើងវិញ	
	ដុល្លារអាមេរិក	ដុល្លារអាមេរិក	ដុល្លារអាមេរិក	ដុល្លារអាមេរិក	ពាន់រៀល (កំណត់សម្គាល់ លេខ 2.4.3)	
ប្រាក់កម្ចី	45,768,075	(5,092,082)	40,675,993	167,463,063		
អនុបំណុល	-	5,092,082	5,092,082	20,964,102		



-  086 930 000 / 089 989 818 / 088 465 9999
-  [info@phillipbank.com.kh](mailto:info@phillipbank.com.kh)
-  [www.phillipbank.com.kh](http://www.phillipbank.com.kh)
-  #27DEFG, មហាវិថីព្រះមុនីវង្ស សង្កាត់ស្រះចក  
ខណ្ឌដូនពេញ រាជធានីភ្នំពេញ។

